

FICHE DE FABRICATION

Affaire : 2023091797 PELIGRI

Client : INNOV MENU0001 INNOV MENUISERIES

LOT :

REPERE : 00000000001

CHASSIS : Ouvrant 1V U21124

OV\_G16\_F37

Ouvrant à Droite

COLORIS : Ouvrant:N2100

NOIR 2100 SABLE POUR PROFIL

Qté = 1

Largeur = 1040,0

Jeux G = +28,0

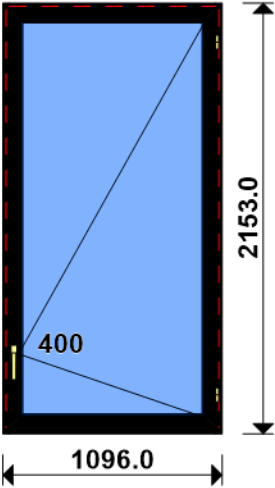
D = +28,0

Hauteur = 2125,0

Jeux H = +28,0

H Poignée = 400,0

Ep. Vitre = 28,0 mm



Conception : CD\_NO\_VR + PAT140CDDC + D140F37B67 + 01U21124F + 0/OF03C + GVAUTO

ALLEGE 900

Référence	Désignation	Coloris	Qté	Débit	Coupe			
AL								
U43060	TRAVERSE HAUTE C.DROITE-TOUTE I	PRI1 N2100	1	1040,0	90.0/ 90.0			T
U43063	MONTANT COUPE DROITE ISO 140 6	PRI1 N2100	2	2153,0	90.0/ 90.0			M
U43065	TRAVERSE BASSE C.DROITE-ISO 100	PRI1 N2100	1	1040,0	90.0/ 90.0			T
AK								
HFO	Valeur Hfo =	B	1	2062,6	VV/VV			M
LFO	Valeur Lfo =	B	1	1005,4	VV/VV			T
AL								
L20X30	CORNIERE ALU 20x30x2	PRI1 N2100	1	1040,0	90.0/ 90.0			T
N99832	PARCLOSE DE SECURITE 43 MM - H	PRI1 N2100	2	937,4	90.0/ 90.0			T
N99832	PARCLOSE DE SECURITE 43 MM - H	PRI1 N2100	2	1950,6	90.0/ 90.0			M
P1061	TAPEE SUPERIEURE COUPE DROITE D	PRI1 N2100	1	1040,0	90.0/ 90.0			T
U21124	OUVRANT SERVICE HT 76 MM -67F	PRI1 N2100	2	1045,4	45.0/ 45.0			T
U21124	OUVRANT SERVICE HT 76 MM -67F	PRI1 N2100	2	2102,6	45.0/ 45.0			M
AL								
66010	EQUERRE TIRAGE FEUILLURE HT 13.	B	4	pièce				
A1039	BOUCHON ETANCH.TRAV.BASSE CD R	NOIR	1	paire				
V41004	EQUERRE DE RENFORT PA 8.7 X 14.	B	4	pièce				
V41006	EQUERRE A PION POUR CAGE 29.5	B	4	pièce				
V59034	PAIRE EMBOUT CACHE COUPE MONTAN	NOIR	2	paire				
V6001	VIS INOX 4.2 X 11	B	2	pièce				
V70026	**** PAS ENCORE DISPONIBLE ****	B	6	pièce				
V90008	PAIRE FLASQUES POUR TRAVERSE U4	NOIR	1	paire				
V90010	PAIRE FLASQUES POUR TRAVERSE U4	NOIR	1	paire				
FT								
6-28072-33-0-7	Poignée standard	B	1	unité				
6-32021-00-0-1	Renvoi d'angle standard 1GV	B	1	unité				
6-32076-07-0-1	Ver. Inf. AD L745 1 GV	B	1	unité				
6-32142-00-0-1	Rallonge L500 1 GV	B	2	unité				
9-13255-40-0-1	Vis TF M5 X 40	B	2	unité				
9-41796-00-0-1	Rampe	B	1	unité				
E-19550-61-0-1	Gâche galet	B	5	pièce				
E-25228-00-0-9	Limiteur de fonction OF	B	1	unité				
G-22158-00-0-1	Cr. OB s/rampe DF F7.5 L1440 D4	B	1	unité				
G-22299-61-0-1	GACHE GALET ACIER SE/OB	B	2	unité				
G-25077-00-0-6	Paumelle à clamer noir RAL 9005		5	unité				
LO								
BT150445	Pattes Isolation 140mm	B	13	pièce				
CPLG0085	Clameau losange dormant CD 67	B	13	pièce				
CTHBT0003	Cale de rupture TH pour BT	B	13	pièce				
SV								
364595	GRILLE AERATION AUTOREGLABLE BL	L2	1	pièce				
364882A	GRILLE PLATE BLANC	L2	1	pièce				
AL								
25900	JOINT BOURRE INT. 2,5 à 4 MM	NOIR	5,7	ml				
66401	JOINT UNIVERSEL BATTUE FEUILLUR	NOIR	18,0	ml				
Référence	Ep	Désignation	Qté	Larg.	Haut.			

FICHE DE FABRICATION

Affaire : 2023091797 PELIGRI

Client : INNOV MENU0001 INNOV MENUISERIES

Référence	Ep	Désignation	Qté	Larg.	Haut.
SL #1	28	4/20/4 Gaz argon intercalaire WE	1	925	1982

FICHE DE FABRICATION

Affaire : 2023091797 PELIGRI

Client : INNOV MENU0001 INNOV MENUISERIES

LOT :

REPERE : 00000000002

CHASSIS : Ouvrant 1V U21124

OV\_G16\_F37

Ouvrant à Gauche

COLORIS : Ouvrant:N2100

NOIR 2100 SABLE POUR PROFIL

Qté = 1

Largeur = 550,0

Jeux G = +28,0

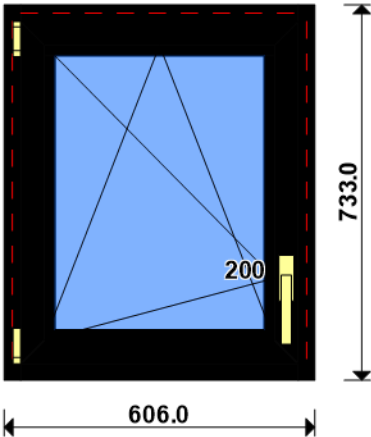
D = +28,0

Hauteur = 705,0

Jeux H = +28,0

H Poignée = 200,0

Ep. Vitre = 28,0 mm



Conception : CD NO VR + PAT140CDDC + D140F37B67 + O1U21124F + 0/OB10

Référence	Désignation	Coloris	Qté	Débit	Coupe			
AL								
U43060	TRAVERSE HAUTE C.DROITE-TOUTE I	PRI1 N2100	1	550,0	90.0/ 90.0			T
U43063	MONTANT COUPE DROITE ISO 140 6	PRI1 N2100	2	733,0	90.0/ 90.0			M
U43065	TRAVERSE BASSE C.DROITE-ISO 100	PRI1 N2100	1	550,0	90.0/ 90.0			T
AK								
HFO	Valeur Hfo =	B	1	642,6	vv/vv			M
LFO	Valeur Lfo =	B	1	515,4	vv/vv			T
AL								
L20X30	CORNIERE ALU 20x30x2	PRI1 N2100	1	550,0	90.0/ 90.0			T
N99832	PARCLOSE DE SECURITE 43 MM - H	PRI1 N2100	2	447,4	90.0/ 90.0			T
N99832	PARCLOSE DE SECURITE 43 MM - H	PRI1 N2100	2	530,6	90.0/ 90.0			M
P1061	TAPEE SUPERIEURE COUPE DROITE D	PRI1 N2100	1	550,0	90.0/ 90.0			T
U21124	OUVRANT SERVICE HT 76 MM -67F	PRI1 N2100	2	555,4	45.0/ 45.0			T
U21124	OUVRANT SERVICE HT 76 MM -67F	PRI1 N2100	2	682,6	45.0/ 45.0			M
AL								
66010	EQUERRE TIRAGE FEUILLURE HT 13.	B	4	pièce				
A1039	BOUCHON ETANCH.TRAV.BASSE CD R	NOIR	1	paire				
V41004	EQUERRE DE RENFORT PA 8.7 X 14.	B	4	pièce				
V41006	EQUERRE A PION POUR CAGE 29.5	B	4	pièce				
V47035	PAIRE CAVALIER LIAISON BATTUE E	B	2	paire				
V59034	PAIRE EMBOUT CACHE COUPE MONTAN	NOIR	2	paire				
V6001	VIS INOX 4.2 X 11	B	2	pièce				
V70026	**** PAS ENCORE DISPONIBLE ****	B	6	pièce				
V90008	PAIRE FLASQUES POUR TRAVERSE U4	NOIR	1	paire				
V90010	PAIRE FLASQUES POUR TRAVERSE U4	NOIR	1	paire				
FT								
6-28072-33-0-7	Poignée standard	B	1	unité				
6-31512-06-0-1	Têtière de Compas UNI-JET 501-7	B	1	pièce				
6-32012-00-0-1	Verr. Inf. AD L220	B	1	unité				
6-32021-00-0-1	Renvoi d'angle standard 1GV	B	1	unité				
6-36026-06-0-1	Palier de compas UNI-JET D	B	1	unité				
6-36180-01-0-1	Douille à broches UNI-JET D	B	1	unité				
6-36882-25-0-1	Support d'angle 100 kg UNI-JET	B	1	unité				
6-40246-20-L-1	Compas OB UNI-JET D 280-500	B	1	unité				
9-13255-40-0-1	Vis TF M5 X 40	B	2	unité				
9-41796-00-0-1	Rampe	B	1	unité				
9-42683-00-0-6	Cache support d'angle UNI-JET D	B	1	unité				
9-47334-01-0-6	Cache palier de compas UNI-JET	B	1	unité				
9-47783-01-0-6	Cache douille UNI-JET D	B	1	unité				
9-47795-01-0-6	Cache fiche compas UNI-JET D	B	1	unité				
9-48898-00-0-1	Axe de palier de compas UNI-JET	B	1	unité				
E-19550-61-0-1	Gâche galet	B	1	pièce				
G-22142-00-0-1	Cr. OB s/rampe DF F7.5 L560 D20	B	1	unité				
G-22299-61-0-1	GACHE GALET ACIER SE/OB	B	1	unité				
K-16467-13-L-1	Anti-fausse manoeuvre axe 13	B	1	unité				
LO								
BT150445	Pattes Isolation 140mm	B	6	pièce				
CPLG0085	Clameau losange dormant CD 67	B	6	pièce				
CTHBT0003	Cale de rupture TH pour BT	B	6	pièce				

AL						
25900	JOINT BOURRE INT. 2,5 à 4 MM	NOIR	1,9	ml		
66401	JOINT UNIVERSEL BATTUE FEUILLUR	NOIR	6,5	ml		

Référence	Ep	Désignation	Qté	Larg.	Haut.
SL #1	28	4/20/4 Gaz argon intercalaire WE	1	435	562

FICHE DE FABRICATION

Affaire : 2023091797 PELIGRI

Client : INNOV MENU0001 INNOV MENUISERIES

LOT : REPERE : 0000000003

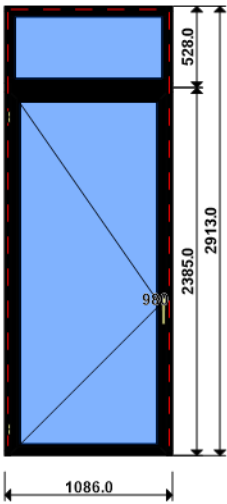
OSSATURE DU CHASSIS COMPOSE ET CHASSIS INTERIEURS

Ensemble(s) comprenant :

COLORIS : Ouvrant:N2100 NOIR 2100 SABLE POUR PROFIL

Qté = 1 Largeur = 1030,0 Jeux G = +28,0 D = +28,0

Hauteur = 2885,0 Jeux H = +28,0



GV AUTO

Référence	Désignation	Coloris	Qté	Débit	Coupe			
AL								
P1061	TAPEE SUPERIEURE COUPE DROITE D	PRI1 N2100	1	1030,0	90.0/ 90.0	+		M
U43063	MONTANT COUPE DROITE ISO 140 6	PRI1 N2100	2	2913,0	90.0/ 90.0			M
U43060	TRAVERSE HAUTE C.DROITE-TOUTE I	PRI1 N2100	1	1030,0	90.0/ 90.0			T
U43611	TRAVERSE INTER / MENEAU HT 128.	PRI1 N2100	1	1020,0	90.0/ 90.0			T
AK								
HFO	Valeur Hfo =	B	1	2316,3	VV/VV			M
LFO	Valeur Lfo =	B	1	995,4	VV/VV			T
AL								
15600	JOINT BROSSE 20 MM 1 barre (3ML	B	1	962,0	90.0/ 90.0			T
N43920R	REJET D'EAU PORTE LEGERE-F37-PR	PRI1 N2100	1	931,8	90.0/ 90.0			T
N99832	PARCLOUSE DE SECURITE 43 MM - H	PRI1 N2100	2	927,4	90.0/ 90.0			T
N99832	PARCLOUSE DE SECURITE 43 MM - H	PRI1 N2100	2	2204,3	90.0/ 90.0			M
N99852	PARCLOUSE DE SECURITE 23 MM - H	PRI1 N2100	2	397,8	90.0/ 90.0			M
N99852	PARCLOUSE DE SECURITE 23 MM - H	PRI1 N2100	2	1020,0	90.0/ 90.0			T
U21124	OUVRANT SERVICE HT 76 MM -67F	PRI1 N2100	2	1035,4	45.0/ 45.0			T
U21124	OUVRANT SERVICE HT 76 MM -67F	PRI1 N2100	2	2356,3	45.0/ 45.0			M
U21400	Anodisé NaT. SEUIL PMR	B	1	945,8	90.0/ 90.0			T
AL								
66028	SUPPORT CALE VITRAGE FIXE 28/36	B	4	pièce				
81022	PARE TEMPETE SANS CLAPET	NOIR	3	pièce				
A2000	PARE TEMPETE A VOILET	NOIR	3	pièce				
V41004	EQUERRE DE RENFORT PA 8.7 X 14.	B	4	pièce				
V41006	EQUERRE A PION POUR CAGE 29.5	B	4	pièce				
V47035	PAIRE CAVALIER LIAISON BATTUE E	B	1	paire				
V50012	**** PAS ENCORE DISPONIBLE ****	NOIR	1	paire				
V55037	**** PAS ENCORE DISPONIBLE ****	B	1	paire				
V55038	**** PAS ENCORE DISPONIBLE ****	B	2	pièce				
V59017	JOINT VERROU GRIS PARCLOUSES LAQ	B	13	pièce				
V59034	PAIRE EMBOUT CACHE COUPE MONTAN	NOIR	2	paire				
V59062	PAIRE BOUCHON DE REJET D EAU PF	NOIR	1	paire				
V6001	VIS INOX 4.2 X 11	B	5	pièce				
V70026	**** PAS ENCORE DISPONIBLE ****	B	6	pièce				
V72008	ASSEMBLAGE DROIT HT 41.3 MM	B	2	pièce				
V72010	ASSEMBLAGE DROIT HT 41.3 MM	B	2	pièce				
V90010	PAIRE FLASQUES POUR TRAVERSE U4	NOIR	1	paire				
V90013	***** PAS ENCORE DISPONIBLE **	B	1	paire				
V90020	***** PAS ENCORE DISPONIBLE **	B	2	pièce				
V90022	***** PAS ENCORE DISPONIBLE **	B	2	pièce				
FT								
6-28072-33-0-7	Poignée standard	B	1	unité				
6-32021-00-0-1	Renvoi d'angle standard 1GV	B	1	unité				
6-32076-07-0-1	Ver. Inf. AD L745 1 GV	B	1	unité				
6-32142-00-0-1	Rallonge L500 1 GV	B	1	unité				
9-13255-40-0-1	Vis TF M5 X 40	B	2	unité				
9-41796-00-0-1	Rampe	B	1	unité				
E-19550-61-0-1	Gâche galet	B	9	pièce				
E-25228-00-0-9	Limiteur de fonction OF	B	1	unité				
G-22153-00-0-1	Cr. OB s/rampe DF F7.5 L1940 D9	B	1	unité				
G-22154-00-0-1	Cr. OB s/rampe DF F7.5 L2190 D9	B	1	unité				

FICHE DE FABRICATION

Affaire : 2023091797 PELIGRI

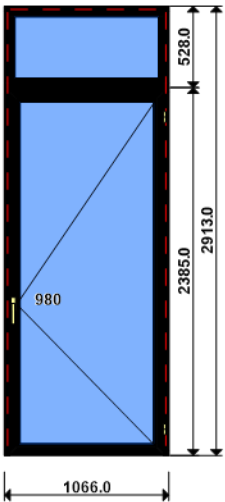
Client : INNOV MENU0001 INNOV MENUISERIES

Référence	Désignation	Coloris	Qté	Débit	Coupe			
G-22299-61-0-1	GACHE GALET ACIER SE/OB	B	2	unité				
G-25077-00-0-6	Paumelle à clamer noir RAL 9005		5	unité				
LO								
BT150445	Pattes Isolation 140mm	B	15	pièce				
CPLG0085	Clameau losange dormant CD 67	B	15	pièce				
CTHBT0003	Cale de rupture TH pour BT	B	15	pièce				
SV								
364595	GRILLE AERATION AUTOREGLABLE BL	L2	1	pièce				
364882A	GRILLE PLATE BLANC	L2	1	pièce				
AL								
25900	JOINT BOURRE INT. 2,5 à 4 MM	NOIR	6,2	ml				
36400	JOINT BOURRE INT. 6 à 8 MM	NOIR	2,7	ml				
66401	JOINT UNIVERSEL BATTUE FEUILLUR	NOIR	22,1	ml				
84101	JOINT CACHE GORGE 10X14 MM (25m	B	1,0	ml				

Référence	Ep	Désignation	Qté	Larg.	Haut.
SL					
#1	28	4/20/4 Gaz argon intercalaire WE	1	915	2236
#1	28	4/20/4 Gaz argon intercalaire WE	1	983	431

LOT :                                REPERE : 00000000004  
OSSATURE DU CHASSIS COMPOSE ET CHASSIS INTERIEURS  
Ensemble(s) comprenant :

COLORIS : Ouvrant:N2100                    NOIR 2100 SABLE POUR PROFIL  
Qté = 1    Largeur        = 1010,0        Jeux G = +28,0 D = +28,0  
             Hauteur        = 2885,0        Jeux H = +28,0



GV AUTO

Référence	Désignation	Coloris	Qté	Débit	Coupe			
AL								
P1061	TAPEE SUPERIEURE COUPE DROITE D	PRI1 N2100	1	1010,0	90.0/ 90.0	+		M
U43063	MONTANT COUPE DROITE ISO 140 6	PRI1 N2100	2	2913,0	90.0/ 90.0			M
U43060	TRAVERSE HAUTE C.DROITE-TOUTE I	PRI1 N2100	1	1010,0	90.0/ 90.0			T
U43611	TRAVERSE INTER / MENEAU HT 128.	PRI1 N2100	1	1000,0	90.0/ 90.0			T
AK								
HFO	Valeur Hfo =	B	1	2316,3	VV/VV			M
LFO	Valeur Lfo =	B	1	975,4	VV/VV			T
AL								
15600	JOINT BROSSE 20 MM 1 barre (3ML	B	1	942,0	90.0/ 90.0			T
N43920R	REJET D'EAU PORTE LEGERE-F37-PR	PRI1 N2100	1	911,8	90.0/ 90.0			T
N99832	PARCLOUSE DE SECURITE 43 MM - H	PRI1 N2100	2	907,4	90.0/ 90.0			T
N99832	PARCLOUSE DE SECURITE 43 MM - H	PRI1 N2100	2	2204,3	90.0/ 90.0			M
N99852	PARCLOUSE DE SECURITE 23 MM - H	PRI1 N2100	2	397,8	90.0/ 90.0			M
N99852	PARCLOUSE DE SECURITE 23 MM - H	PRI1 N2100	2	1000,0	90.0/ 90.0			T
U21124	OUVRANT SERVICE HT 76 MM -67F	PRI1 N2100	2	1015,4	45.0/ 45.0			T
U21124	OUVRANT SERVICE HT 76 MM -67F	PRI1 N2100	2	2356,3	45.0/ 45.0			M
U21400	Anodisé NaT. SEUIL PMR	B	1	925,8	90.0/ 90.0			T
AL								
66028	SUPPORT CALE VITRAGE FIXE 28/36	B	4	pièce				
81022	PARE TEMPETE SANS CLAPET	NOIR	3	pièce				
A2000	PARE TEMPETE A VOILET	NOIR	2	pièce				
V41004	EQUERRE DE RENFORT PA 8.7 X 14.	B	4	pièce				
V41006	EQUERRE A PION POUR CAGE 29.5	B	4	pièce				
V47035	PAIRE CAVALIER LIAISON BATTUE E	B	1	paire				
V50012	**** PAS ENCORE DISPONIBLE ****	NOIR	1	paire				
V55037	**** PAS ENCORE DISPONIBLE ****	B	1	paire				
V55038	**** PAS ENCORE DISPONIBLE ****	B	2	pièce				
V59017	JOINT VERROU GRIS PARCLOUSES LAQ	B	13	pièce				
V59034	PAIRE EMBOUT CACHE COUPE MONTAN	NOIR	2	paire				
V59062	PAIRE BOUCHON DE REJET D EAU PF	NOIR	1	paire				
V6001	VIS INOX 4.2 X 11	B	5	pièce				
V70026	**** PAS ENCORE DISPONIBLE ****	B	6	pièce				
V72008	ASSEMBLAGE DROIT HT 41.3 MM	B	2	pièce				
V72010	ASSEMBLAGE DROIT HT 41.3 MM	B	2	pièce				
V90010	PAIRE FLASQUES POUR TRAVERSE U4	NOIR	1	paire				
V90013	***** PAS ENCORE DISPONIBLE **	B	1	paire				
V90020	***** PAS ENCORE DISPONIBLE **	B	2	pièce				
V90022	***** PAS ENCORE DISPONIBLE **	B	2	pièce				
FT								
6-28072-33-0-7	Poignée standard	B	1	unité				
6-32021-00-0-1	Renvoi d'angle standard 1GV	B	1	unité				
6-32076-07-0-1	Ver. Inf. AD L745 1 GV	B	1	unité				
6-32142-00-0-1	Rallonge L500 1 GV	B	1	unité				
9-13255-40-0-1	Vis TF M5 X 40	B	2	unité				
9-41796-00-0-1	Rampe	B	1	unité				
E-19550-61-0-1	Gâche galet	B	9	pièce				
E-25228-00-0-9	Limiteur de fonction OF	B	1	unité				
G-22153-00-0-1	Cr. OB s/rampe DF F7.5 L1940 D9	B	1	unité				
G-22154-00-0-1	Cr. OB s/rampe DF F7.5 L2190 D9	B	1	unité				

FICHE DE FABRICATION

Affaire : 2023091797 PELIGRI

Client : INNOV MENU0001 INNOV MENUISERIES

Référence	Désignation	Coloris	Qté	Débit	Coupe			
G-22299-61-0-1	GACHE GALET ACIER SE/OB	B	2	unité				
G-25077-00-0-6	Paumelle à clamer noir RAL 9005		5	unité				
LO								
BT150445	Pattes Isolation 140mm	B	15	pièce				
CPLG0085	Clameau losange dormant CD 67	B	15	pièce				
CTHBT0003	Cale de rupture TH pour BT	B	15	pièce				
SV								
364595	GRILLE AERATION AUTOREGLABLE BL	L2	1	pièce				
364882A	GRILLE PLATE BLANC	L2	1	pièce				
AL								
25900	JOINT BOURRE INT. 2,5 à 4 MM	NOIR	6,1	ml				
36400	JOINT BOURRE INT. 6 à 8 MM	NOIR	2,7	ml				
66401	JOINT UNIVERSEL BATTUE FEUILLUR	NOIR	22,0	ml				
84101	JOINT CACHE GORGE 10X14 MM (25m	B	1,0	ml				

Référence	Ep	Désignation	Qté	Larg.	Haut.
SL					
#1	28	4/20/4 Gaz argon intercalaire WE	1	895	2236
#1	28	4/20/4 Gaz argon intercalaire WE	1	963	431



FICHE DE FABRICATION

Affaire : 2023091797 PELIGRI

Client : INNOV MENU0001 INNOV MENUISERIES

LOT :

REPERE : 00000000005

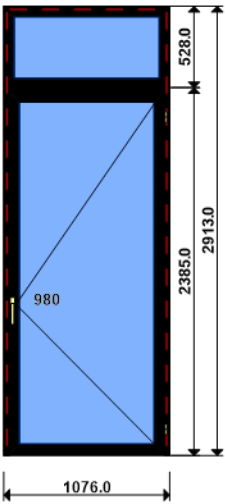
OSSATURE DU CHASSIS COMPOSE ET CHASSIS INTERIEURS

Ensemble(s) comprenant :

COLORIS : Ouvrant:N2100
NOIR 2100 SABLE POUR PROFIL

Qté = 1
Largeur = 1020,0
Jeux G = +28,0
D = +28,0

Hauteur = 2885,0
Jeux H = +28,0



Référence	Désignation	Coloris	Qté	Débit	Coupe			
AL								
P1061	TAPEE SUPERIEURE COUPE DROITE D	PRI1 N2100	1	1020,0	90.0/ 90.0	+		M
U43063	MONTANT COUPE DROITE ISO 140 6	PRI1 N2100	2	2913,0	90.0/ 90.0			M
U43060	TRAVERSE HAUTE C.DROITE-TOUTE I	PRI1 N2100	1	1020,0	90.0/ 90.0			T
U43611	TRAVERSE INTER / MENEAU HT 128.	PRI1 N2100	1	1010,0	90.0/ 90.0			T
AK								
HFO	Valeur Hfo =	B	1	2316,3	VV/VV			M
LFO	Valeur Lfo =	B	1	985,4	VV/VV			T
AL								
15600	JOINT BROSSE 20 MM 1 barre (3ML	B	1	952,0	90.0/ 90.0			T
N43920R	REJET D'EAU PORTE LEGERE-F37-PR	PRI1 N2100	1	921,8	90.0/ 90.0			T
N99832	PARCLOSE DE SECURITE 43 MM - H	PRI1 N2100	2	917,4	90.0/ 90.0			T
N99832	PARCLOSE DE SECURITE 43 MM - H	PRI1 N2100	2	2204,3	90.0/ 90.0			M
N99852	PARCLOSE DE SECURITE 23 MM - H	PRI1 N2100	2	397,8	90.0/ 90.0			M
N99852	PARCLOSE DE SECURITE 23 MM - H	PRI1 N2100	2	1010,0	90.0/ 90.0			T
U21124	OUVRANT SERVICE HT 76 MM -67F	PRI1 N2100	2	1025,4	45.0/ 45.0			T
U21124	OUVRANT SERVICE HT 76 MM -67F	PRI1 N2100	2	2356,3	45.0/ 45.0			M
U21400	Anodisé NaT. SEUIL PMR	B	1	935,8	90.0/ 90.0			T
AL								
66028	SUPPORT CALE VITRAGE FIXE 28/36	B	4	pièce				
81022	PARE TEMPETE SANS CLAPET	NOIR	3	pièce				
A2000	PARE TEMPETE A VOLET	NOIR	3	pièce				
V41004	EQUERRE DE RENFORT PA 8.7 X 14.	B	4	pièce				
V41006	EQUERRE A PION POUR CAGE 29.5	B	4	pièce				
V47035	PAIRE CAVALIER LIAISON BATTUE E	B	1	paire				
V50012	**** PAS ENCORE DISPONIBLE ****	NOIR	1	paire				
V55037	**** PAS ENCORE DISPONIBLE ****	B	1	paire				
V55038	**** PAS ENCORE DISPONIBLE ****	B	2	pièce				
V59017	JOINT VERROU GRIS PARCLOSES LAQ	B	13	pièce				
V59034	PAIRE EMBOUT CACHE COUPE MONTAN	NOIR	2	paire				
V59062	PAIRE BOUCHON DE REJET D EAU PF	NOIR	1	paire				
V6001	VIS INOX 4.2 X 11	B	5	pièce				
V70026	**** PAS ENCORE DISPONIBLE ****	B	6	pièce				
V72008	ASSEMBLAGE DROIT HT 41.3 MM	B	2	pièce				
V72010	ASSEMBLAGE DROIT HT 41.3 MM	B	2	pièce				
V90010	PAIRE FLASQUES POUR TRAVERSE U4	NOIR	1	paire				
V90013	***** PAS ENCORE DISPONIBLE **	B	1	paire				
V90020	***** PAS ENCORE DISPONIBLE **	B	2	pièce				
V90022	***** PAS ENCORE DISPONIBLE **	B	2	pièce				
FT								
6-28072-33-0-7	Poignée standard	B	1	unité				
6-32021-00-0-1	Renvoi d'angle standard 1GV	B	1	unité				
6-32076-07-0-1	Ver. Inf. AD L745 1 GV	B	1	unité				
6-32142-00-0-1	Rallonge L500 1 GV	B	1	unité				
9-13255-40-0-1	Vis TF M5 X 40	B	2	unité				
9-41796-00-0-1	Rampe	B	1	unité				
E-19550-61-0-1	Gâche galet	B	9	pièce				
E-25228-00-0-9	Limiteur de fonction OF	B	1	unité				
G-22153-00-0-1	Cr. OB s/rampe DF F7.5 L1940 D9	B	1	unité				
G-22154-00-0-1	Cr. OB s/rampe DF F7.5 L2190 D9	B	1	unité				
G-22299-61-0-1	GACHE GALET ACIER SE/OB	B	2	unité				

FICHE DE FABRICATION

Affaire : 2023091797 PELIGRI

Client : INNOV MENU0001 INNOV MENUISERIES

Référence	Désignation	Coloris	Qté	Débit	Coupe			
G-25077-00-0-6	Paumelle à clamer noir RAL 9005		5	unité				
LO								
BT150445	Pattes Isolation 140mm	B	15	pièce				
CPLG0085	Clameau losange dormant CD 67	B	15	pièce				
CTHBT0003	Cale de rupture TH pour BT	B	15	pièce				

AL								
25900	JOINT BOURRE INT. 2,5 à 4 MM	NOIR	6,2	ml				
36400	JOINT BOURRE INT. 6 à 8 MM	NOIR	2,7	ml				
66401	JOINT UNIVERSEL BATTUE FEUILLUR	NOIR	22,0	ml				
84101	JOINT CACHE GORGE 10X14 MM (25m	B	1,0	ml				

Référence	Ep	Désignation	Qté	Larg.	Haut.
SL					
#1	28	4/20/4 Gaz argon intercalaire WE	1	905	2236
#1	28	4/20/4 Gaz argon intercalaire WE	1	973	431

FICHE DE FABRICATION

Affaire : 2023091797 PELIGRI

Client : INNOV MENU0001 INNOV MENUISERIES

LOT : REPERE : 00000000006

CHASSIS : Ouvrant 1V U21124 OV\_G16\_F37

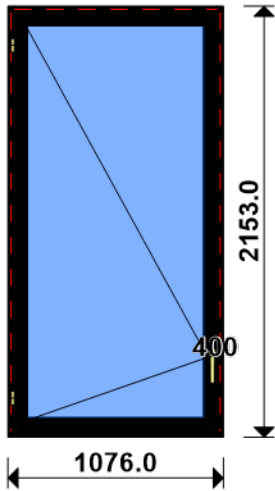
Ouvrant à Gauche

COLORIS : Ouvrant:N2100 NOIR 2100 SABLE POUR PROFIL

Qté = 1 Largeur = 1020,0 Jeux G = +28,0 D = +28,0

Hauteur = 2125,0 Jeux H = +28,0

H Poignée = 400,0 Ep. Vitre = 28,0 mm



Conception : CD\_NO\_VR + PAT140CDDC + D140F37B67 + 01U21124F + 0/OF03C + GVAUTO

ALLEGE 900

Référence	Désignation	Coloris	Qté	Débit	Coupe			
AL								
U43060	TRAVERSE HAUTE C.DROITE-TOUTE I	PRI1 N2100	1	1020,0	90.0/ 90.0			T
U43063	MONTANT COUPE DROITE ISO 140 6	PRI1 N2100	2	2153,0	90.0/ 90.0			M
U43065	TRAVERSE BASSE C.DROITE-ISO 100	PRI1 N2100	1	1020,0	90.0/ 90.0			T
AK								
HFO	Valeur Hfo =	B	1	2062,6	VV/VV			M
LFO	Valeur Lfo =	B	1	985,4	VV/VV			T
AL								
L20X30	CORNIERE ALU 20x30x2	PRI1 N2100	1	1020,0	90.0/ 90.0			T
N99832	PARCLOSE DE SECURITE 43 MM - H	PRI1 N2100	2	917,4	90.0/ 90.0			T
N99832	PARCLOSE DE SECURITE 43 MM - H	PRI1 N2100	2	1950,6	90.0/ 90.0			M
P1061	TAPEE SUPERIEURE COUPE DROITE D	PRI1 N2100	1	1020,0	90.0/ 90.0			T
U21124	OUVRANT SERVICE HT 76 MM -67F	PRI1 N2100	2	1025,4	45.0/ 45.0			T
U21124	OUVRANT SERVICE HT 76 MM -67F	PRI1 N2100	2	2102,6	45.0/ 45.0			M
AL								
66010	EQUERRE TIRAGE FEUILLURE HT 13.	B	4	pièce				
A1039	BOUCHON ETANCH.TRAV.BASSE CD R	NOIR	1	paire				
V41004	EQUERRE DE RENFORT PA 8.7 X 14.	B	4	pièce				
V41006	EQUERRE A PION POUR CAGE 29.5	B	4	pièce				
V59034	PAIRE EMBOUT CACHE COUPE MONTAN	NOIR	2	paire				
V6001	VIS INOX 4.2 X 11	B	2	pièce				
V70026	**** PAS ENCORE DISPONIBLE ****	B	6	pièce				
V90008	PAIRE FLASQUES POUR TRAVERSE U4	NOIR	1	paire				
V90010	PAIRE FLASQUES POUR TRAVERSE U4	NOIR	1	paire				
FT								
6-28072-33-0-7	Poignée standard	B	1	unité				
6-32021-00-0-1	Renvoi d'angle standard 1GV	B	1	unité				
6-32076-07-0-1	Ver. Inf. AD L745 1 GV	B	1	unité				
6-32142-00-0-1	Rallonge L500 1 GV	B	2	unité				
9-13255-40-0-1	Vis TF M5 X 40	B	2	unité				
9-41796-00-0-1	Rampe	B	1	unité				
E-19550-61-0-1	Gâche galet	B	5	pièce				
E-25228-00-0-9	Limiteur de fonction OF	B	1	unité				
G-22158-00-0-1	Cr. OB s/rampe DF F7.5 L1440 D4	B	1	unité				
G-22299-61-0-1	GACHE GALET ACIER SE/OB	B	2	unité				
G-25077-00-0-6	Paumelle à clamer noir RAL 9005		5	unité				
LO								
BT150445	Pattes Isolation 140mm	B	13	pièce				
CPLG0085	Clameau losange dormant CD 67	B	13	pièce				
CTHBT0003	Cale de rupture TH pour BT	B	13	pièce				
SV								
364595	GRILLE AERATION AUTOREGLABLE BL	L2	1	pièce				
364882A	GRILLE PLATE BLANC	L2	1	pièce				
AL								
25900	JOINT BOURRE INT. 2,5 à 4 MM	NOIR	5,6	ml				
66401	JOINT UNIVERSEL BATTUE FEUILLUR	NOIR	17,8	ml				
Référence	Ep	Désignation	Qté	Larg.	Haut.			

FICHE DE FABRICATION

Affaire : 2023091797 PELIGRI  
Client : INNOV MENU0001 INNOV MENUISERIES

Référence	Ep	Désignation	Qté	Larg.	Haut.
SL #1	28	4/20/4 Gaz argon intercalaire WE	1	905	1982

FICHE DE FABRICATION

Affaire : 2023091797 PELIGRI

Client : INNOV MENU0001 INNOV MENUISERIES

LOT : REPERE : 0000000007

CHASSIS : Ouvrant 1V U21124 OV\_G16\_F37

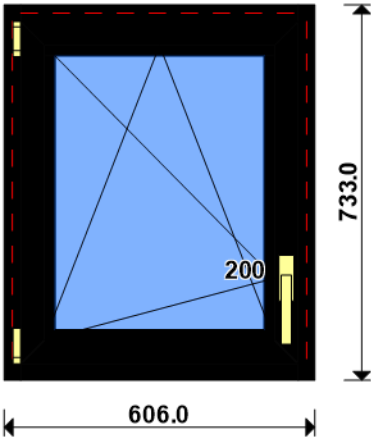
Ouvrant à Gauche

COLORIS : Ouvrant:N2100 NOIR 2100 SABLE POUR PROFIL

Qté = 1 Largeur = 550,0 Jeux G = +28,0 D = +28,0

Hauteur = 705,0 Jeux H = +28,0

H Poignée = 200,0 Ep. Vitre = 28,0 mm



Conception : CD NO VR + PAT140CDDC + D140F37B67 + O1U21124F + 0/OB10

Référence	Désignation	Coloris	Qté	Débit	Coupe			
AL								
U43060	TRAVERSE HAUTE C.DROITE-TOUTE I	PRI1 N2100	1	550,0	90.0/ 90.0			T
U43063	MONTANT COUPE DROITE ISO 140 6	PRI1 N2100	2	733,0	90.0/ 90.0			M
U43065	TRAVERSE BASSE C.DROITE-ISO 100	PRI1 N2100	1	550,0	90.0/ 90.0			T
AK								
HFO	Valeur Hfo =	B	1	642,6	vv/vv			M
LFO	Valeur Lfo =	B	1	515,4	vv/vv			T
AL								
L20X30	CORNIERE ALU 20x30x2	PRI1 N2100	1	550,0	90.0/ 90.0			T
N99832	PARCLOSE DE SECURITE 43 MM - H	PRI1 N2100	2	447,4	90.0/ 90.0			T
N99832	PARCLOSE DE SECURITE 43 MM - H	PRI1 N2100	2	530,6	90.0/ 90.0			M
P1061	TAPEE SUPERIEURE COUPE DROITE D	PRI1 N2100	1	550,0	90.0/ 90.0			T
U21124	OUVRANT SERVICE HT 76 MM -67F	PRI1 N2100	2	555,4	45.0/ 45.0			T
U21124	OUVRANT SERVICE HT 76 MM -67F	PRI1 N2100	2	682,6	45.0/ 45.0			M
AL								
66010	EQUERRE TIRAGE FEUILLURE HT 13.	B	4	pièce				
A1039	BOUCHON ETANCH.TRAV.BASSE CD R	NOIR	1	paire				
V41004	EQUERRE DE RENFORT PA 8.7 X 14.	B	4	pièce				
V41006	EQUERRE A PION POUR CAGE 29.5	B	4	pièce				
V47035	PAIRE CAVALIER LIAISON BATTUE E	B	2	paire				
V59034	PAIRE EMBOUT CACHE COUPE MONTAN	NOIR	2	paire				
V6001	VIS INOX 4.2 X 11	B	2	pièce				
V70026	**** PAS ENCORE DISPONIBLE ****	B	6	pièce				
V90008	PAIRE FLASQUES POUR TRAVERSE U4	NOIR	1	paire				
V90010	PAIRE FLASQUES POUR TRAVERSE U4	NOIR	1	paire				
FT								
6-28072-33-0-7	Poignée standard	B	1	unité				
6-31512-06-0-1	Têtière de Compas UNI-JET 501-7	B	1	pièce				
6-32012-00-0-1	Verr. Inf. AD L220	B	1	unité				
6-32021-00-0-1	Renvoi d'angle standard 1GV	B	1	unité				
6-36026-06-0-1	Palier de compas UNI-JET D	B	1	unité				
6-36180-01-0-1	Douille à broches UNI-JET D	B	1	unité				
6-36882-25-0-1	Support d'angle 100 kg UNI-JET	B	1	unité				
6-40246-20-L-1	Compas OB UNI-JET D 280-500	B	1	unité				
9-13255-40-0-1	Vis TF M5 X 40	B	2	unité				
9-41796-00-0-1	Rampe	B	1	unité				
9-42683-00-0-6	Cache support d'angle UNI-JET D	B	1	unité				
9-47334-01-0-6	Cache palier de compas UNI-JET	B	1	unité				
9-47783-01-0-6	Cache douille UNI-JET D	B	1	unité				
9-47795-01-0-6	Cache fiche compas UNI-JET D	B	1	unité				
9-48898-00-0-1	Axe de palier de compas UNI-JET	B	1	unité				
E-19550-61-0-1	Gâche galet	B	1	pièce				
G-22142-00-0-1	Cr. OB s/rampe DF F7.5 L560 D20	B	1	unité				
G-22299-61-0-1	GACHE GALET ACIER SE/OB	B	1	unité				
K-16467-13-L-1	Anti-fausse manoeuvre axe 13	B	1	unité				
LO								
BT150445	Pattes Isolation 140mm	B	6	pièce				
CPLG0085	Clameau losange dormant CD 67	B	6	pièce				
CTHBT0003	Cale de rupture TH pour BT	B	6	pièce				

AL						
25900	JOINT BOURRE INT. 2,5 à 4 MM	NOIR	1,9	ml		
66401	JOINT UNIVERSEL BATTUE FEUILLUR	NOIR	6,5	ml		

Référence	Ep	Désignation	Qté	Larg.	Haut.
SL #1	28	4/20/4 Gaz argon intercalaire WE	1	435	562

FICHE DE FABRICATION

Affaire : 2023091797 PELIGRI

Client : INNOV MENU0001 INNOV MENUISERIES

LOT : REPERE : 00000000008

CHASSIS : Ouvrant 1V U21124 OV\_G16\_F37

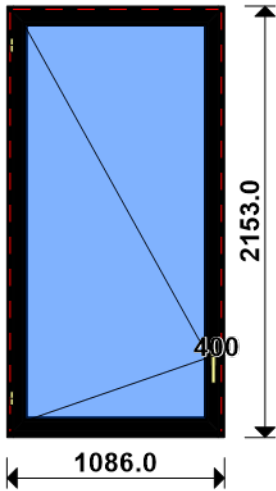
Ouvrant à Gauche

COLORIS : Ouvrant:N2100 NOIR 2100 SABLE POUR PROFIL

Qté = 1 Largeur = 1030,0 Jeux G = +28,0 D = +28,0

Hauteur = 2125,0 Jeux H = +28,0

H Poignée = 400,0 Ep. Vitre = 28,0 mm



Conception : CD\_NO\_VR + PAT140CDDC + D140F37B67 + O1U21124F + 0/OF03C

ALLEGE 900

Référence	Désignation	Coloris	Qté	Débit	Coupe			
AL								
U43060	TRAVERSE HAUTE C.DROITE-TOUTE I	PRI1 N2100	1	1030,0	90.0/ 90.0			T
U43063	MONTANT COUPE DROITE ISO 140 6	PRI1 N2100	2	2153,0	90.0/ 90.0			M
U43065	TRAVERSE BASSE C.DROITE-ISO 100	PRI1 N2100	1	1030,0	90.0/ 90.0			T
AK								
HFO	Valeur Hfo =	B	1	2062,6	VV/VV			M
LFO	Valeur Lfo =	B	1	995,4	VV/VV			T
AL								
L20X30	CORNIERE ALU 20x30x2	PRI1 N2100	1	1030,0	90.0/ 90.0			T
N99832	PARCLOSE DE SECURITE 43 MM - H	PRI1 N2100	2	927,4	90.0/ 90.0			T
N99832	PARCLOSE DE SECURITE 43 MM - H	PRI1 N2100	2	1950,6	90.0/ 90.0			M
P1061	TAPEE SUPERIEURE COUPE DROITE D	PRI1 N2100	1	1030,0	90.0/ 90.0			T
U21124	OUVRANT SERVICE HT 76 MM -67F	PRI1 N2100	2	1035,4	45.0/ 45.0			T
U21124	OUVRANT SERVICE HT 76 MM -67F	PRI1 N2100	2	2102,6	45.0/ 45.0			M
AL								
66010	EQUERRE TIRAGE FEUILLURE HT 13.	B	4	pièce				
A1039	BOUCHON ETANCH.TRAV.BASSE CD R	NOIR	1	paire				
V41004	EQUERRE DE RENFORT PA 8.7 X 14.	B	4	pièce				
V41006	EQUERRE A PION POUR CAGE 29.5	B	4	pièce				
V59034	PAIRE EMBOUT CACHE COUPE MONTAN	NOIR	2	paire				
V6001	VIS INOX 4.2 X 11	B	2	pièce				
V70026	**** PAS ENCORE DISPONIBLE ****	B	6	pièce				
V90008	PAIRE FLASQUES POUR TRAVERSE U4	NOIR	1	paire				
V90010	PAIRE FLASQUES POUR TRAVERSE U4	NOIR	1	paire				
FT								
6-28072-33-0-7	Poignée standard	B	1	unité				
6-32021-00-0-1	Renvoi d'angle standard 1GV	B	1	unité				
6-32076-07-0-1	Ver. Inf. AD L745 1 GV	B	1	unité				
6-32142-00-0-1	Rallonge L500 1 GV	B	2	unité				
9-13255-40-0-1	Vis TF M5 X 40	B	2	unité				
9-41796-00-0-1	Rampe	B	1	unité				
E-19550-61-0-1	Gâche galet	B	5	pièce				
E-25228-00-0-9	Limiteur de fonction OF	B	1	unité				
G-22158-00-0-1	Cr. OB s/rampe DF F7.5 L1440 D4	B	1	unité				
G-22299-61-0-1	GACHE GALET ACIER SE/OB	B	2	unité				
G-25077-00-0-6	Paumelle à clamer noir RAL 9005		5	unité				
LO								
BT150445	Pattes Isolation 140mm	B	13	pièce				
CPLG0085	Clameau losange dormant CD 67	B	13	pièce				
CTHBT0003	Cale de rupture TH pour BT	B	13	pièce				
AL								
25900	JOINT BOURRE INT. 2,5 à 4 MM	NOIR	5,7	ml				
66401	JOINT UNIVERSEL BATTUE FEUILLUR	NOIR	17,9	ml				

Référence	Ep	Désignation	Qté	Larg.	Haut.
SL #1	28	4/20/4 Gaz argon intercalaire WE	1	915	1982

FICHE DE FABRICATION

Affaire : 2023091797 PELIGRI

Client : INNOV MENU0001 INNOV MENUISERIES

LOT : REPERE : 0000000009

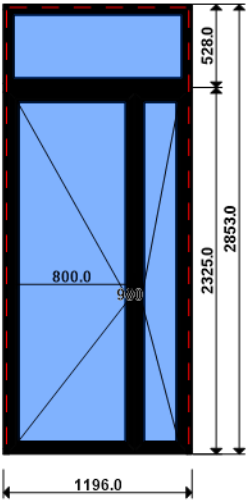
OSSATURE DU CHASSIS COMPOSE ET CHASSIS INTERIEURS

Ensemble(s) comprenant :

COLORIS : Ouvrant:N2100 NOIR 2100 SABLE POUR PROFIL

Qté = 1 Largeur = 1140,0 Jeux G = +28,0 D = +28,0

Hauteur = 2825,0 Jeux H = +28,0



Référence	Désignation	Coloris	Qté	Débit	Coupe			
AL								
P1061	TAPEE SUPERIEURE COUPE DROITE D	PRI1 N2100	1	1140,0	90.0/ 90.0	+		M
U43063	MONTANT COUPE DROITE ISO 140 6	PRI1 N2100	2	2853,0	90.0/ 90.0			M
U43060	TRAVERSE HAUTE C.DROITE-TOUTE I	PRI1 N2100	1	1140,0	90.0/ 90.0			T
U43611	TRAVERSE INTER / MENEAU HT 128.	PRI1 N2100	1	1130,0	90.0/ 90.0			T
AK								
HFO	Valeur Hfo =	B	1	2256,3	vv/vv			M
LFOSEMIFIXE	Valeur Lfo=Semi-Fixe	B	1	311,1	vv/vv			T
LFOSERVICE	Valeur Lfo=Service	B	1	781,2	vv/vv			T
AL								
15600	JOINT BROSSE 20 MM 1 barre (3ML	B	1	315,2	45.0/ 45.0			T
15600	JOINT BROSSE 20 MM 1 barre (3ML	B	1	717,5	90.0/ 90.0			T
N21504	CAPOT CLIP.BAT.RAP. OV G16 F37	PRI1 N2100	1	2192,7	90.0/ 90.0			M
N43920R	REJET D'EAU PORTE LEGERE-F37-PR	PRI1 N2100	1	315,2	90.0/ 90.0			T
N43920R	REJET D'EAU PORTE LEGERE-F37-PR	PRI1 N2100	1	717,5	90.0/ 90.0			T
N99832	PARCLOSE DE SECURITE 43 MM - H	PRI1 N2100	2	243,2	90.0/ 90.0			T
N99832	PARCLOSE DE SECURITE 43 MM - H	PRI1 N2100	2	713,2	90.0/ 90.0			T
N99832	PARCLOSE DE SECURITE 43 MM - H	PRI1 N2100	4	2144,3	90.0/ 90.0			M
N99852	PARCLOSE DE SECURITE 23 MM - H	PRI1 N2100	2	397,8	90.0/ 90.0			M
N99852	PARCLOSE DE SECURITE 23 MM - H	PRI1 N2100	2	1130,0	90.0/ 90.0			T
U21102	OUVRANT DE SEMI FIXE HT 56 MM	PRI1 N2100	1	2256,3	45.0/ 45.0			M
U21124	OUVRANT SERVICE HT 76 MM -67F	PRI1 N2100	2	351,1	45.0/ 45.0			T
U21124	OUVRANT SERVICE HT 76 MM -67F	PRI1 N2100	2	821,1	45.0/ 45.0			T
U21124	OUVRANT SERVICE HT 76 MM -67F	PRI1 N2100	3	2296,3	45.0/ 45.0			M
U21400	Anodisé NaT. SEUIL PMR	B	1	1055,8	90.0/ 90.0			T
V31205	BATT. CENTRAL RAPPORTE AV G16 N	B	1	2192,9	90.0/ 90.0			M
AL								
66028	SUPPORT CALE VITRAGE FIXE 28/36	B	4	pièce				
81022	PARE TEMPETE SANS CLAPET	NOIR	3	pièce				
84507	VIS PVC TF 4.3 X 40MM (100)	B	2	pièce				
A2000	PARE TEMPETE A VOLET	NOIR	3	pièce				
V41004	EQUERRE DE RENFORT PA 8.7 X 14.	B	8	pièce				
V41006	EQUERRE A PION POUR CAGE 29.5	B	8	pièce				
V46030	EQUERRE ALIGNEMENT BATTUE OUVRA	B	6	pièce				
V47035	PAIRE CAVALIER LIAISON BATTUE E	B	1	paire				
V50012	**** PAS ENCORE DISPONIBLE ****	NOIR	1	paire				
V52011	**** PAS ENCORE DISPONIBLE ****	NOIR	1	paire				
V52022	**** PAS ENCORE DISPONIBLE ****	NOIR	1	paire				
V55037	**** PAS ENCORE DISPONIBLE ****	B	1	paire				
V55038	**** PAS ENCORE DISPONIBLE ****	B	2	pièce				
V59017	JOINT VERROU GRIS PARCLOSES LAQ	B	14	pièce				
V59034	PAIRE EMBOUT CACHE COUPE MONTAN	NOIR	2	paire				
V59062	PAIRE BOUCHON DE REJET D EAU PF	NOIR	2	paire				
V6001	VIS INOX 4.2 X 11	B	6	pièce				
V70016	VIS SPECIALE BARRETTE 4.5 X 25	B	11	pièce				
V70026	**** PAS ENCORE DISPONIBLE ****	B	12	pièce				
V72008	ASSEMBLAGE DROIT HT 41.3 MM	B	2	pièce				
V72010	ASSEMBLAGE DROIT HT 41.3 MM	B	2	pièce				
V90010	PAIRE FLASQUES POUR TRAVERSE U4	NOIR	1	paire				
V90013	***** PAS ENCORE DISPONIBLE **	B	1	paire				
V90020	***** PAS ENCORE DISPONIBLE **	B	2	pièce				



FICHE DE FABRICATION

Affaire : 2023091797 PELIGRI

Client : INNOV MENU0001 INNOV MENUISERIES

Référence	Désignation	Coloris	Qté	Débit	Coupe			
V90022	***** PAS ENCORE DISPONIBLE **	B	2	pièce				
FT								
6-28072-33-0-7	Poignée standard	B	1	unité				
6-32012-00-0-1	Verr. Inf. AD L220	B	1	unité				
6-32021-00-0-1	Renvoi d'angle standard 1GV	B	1	unité				
9-13255-40-0-1	Vis TF M5 X 40	B	2	unité				
9-41796-00-0-1	Rampe	B	1	unité				
E-19551-61-0-1	Gâche tringle double	B	2	unité				
E-19568-00-0-1	Gâche galet	B	7	pièce				
E-25228-00-0-9	Limiteur de fonction OF	B	1	unité				
G-16890-01-0-1	Verrou à levier L120	B	2	unité				
G-22153-00-0-1	Cr. OB s/rampe DF F7.5 L1940 D9	B	1	unité				
G-22154-00-0-1	Cr. OB s/rampe DF F7.5 L2190 D9	B	1	unité				
G-22299-61-0-1	GACHE GALET ACIER SE/OB	B	2	unité				
G-22488-00-0-6	Guide tringle bas	B	2	pièce				
G-25077-00-0-6	Paumelle à clamer noir RAL 9005		20	unité				
LO								
BT150445	Pattes Isolation 140mm	B	15	pièce				
CPLG0085	Clameau losange dormant CD 67	B	15	pièce				
CTHBT0003	Cale de rupture TH pour BT	B	15	pièce				

AL								
25900	JOINT BOURRE INT. 2,5 à 4 MM	NOIR	10,4	ml				
36400	JOINT BOURRE INT. 6 à 8 MM	NOIR	2,9	ml				
66401	JOINT UNIVERSEL BATTUE FEUILLUR	NOIR	29,0	ml				
84101	JOINT CACHE GORGE 10X14 MM (25m	B	1,1	ml				

Référence	Ep	Désignation	Qté	Larg.	Haut.
SL					
#1	28	4/20/4 Gaz argon intercalaire WE	1	231	2176
#1	28	4/20/4 Gaz argon intercalaire WE	1	701	2176
#1	28	4/20/4 Gaz argon intercalaire WE	1	1093	431

LOT :

REPERE : 0000000010

CHASSIS :

FIXE 67FR RECT. (Parcloses/Joints) F37I

COLORIS :

Ouvrant:N2100 NOIR 2100 SABLE POUR PROFIL

Qté = 1

Largeur = 980,0

Jeux G = +28,0

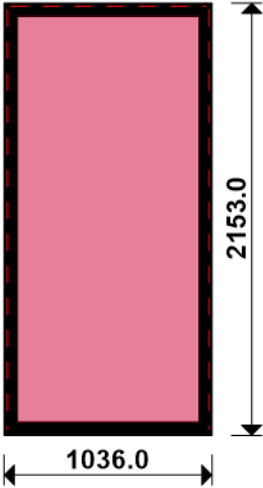
D = +28,0

Hauteur = 2125,0

Jeux H = +28,0

H Poignée = 0,1

Ep. Vitre = 28,8 mm



Conception :

CD NO VR + PAT140CDDC + D140F37B67 + FIXE67 35

Référence	Désignation	Coloris	Qté	Débit	Coupe			
AL								
U43060	TRAVERSE HAUTE C.DROITE-TOUTE I	PRI1 N2100	1	980,0	90.0/ 90.0			T
U43063	MONTANT COUPE DROITE ISO 140 6	PRI1 N2100	2	2153,0	90.0/ 90.0			M
U43065	TRAVERSE BASSE C.DROITE-ISO 100	PRI1 N2100	1	980,0	90.0/ 90.0			T
N99852	PARCLOSE DE SECURITE 23 MM - H	PRI1 N2100	2	970,0	90.0/ 90.0			T
N99852	PARCLOSE DE SECURITE 23 MM - H	PRI1 N2100	2	2017,2	90.0/ 90.0			M
P1061	TAPEE SUPERIEURE COUPE DROITE D	PRI1 N2100	1	980,0	90.0/ 90.0			T
AL								
66028	SUPPORT CALE VITRAGE FIXE 28/36	B	4	pièce				
A1039	BOUCHON ETANCH.TRAV.BASSE CD R	NOIR	1	paire				
V59017	JOINT VERROU GRIS PARCLOSES LAQ	B	28	pièce				
V59034	PAIRE EMBOUT CACHE COUPE MONTAN	NOIR	2	paire				
V6001	VIS INOX 4.2 X 11	B	2	pièce				
V90008	PAIRE FLASQUES POUR TRAVERSE U4	NOIR	1	paire				
V90010	PAIRE FLASQUES POUR TRAVERSE U4	NOIR	1	paire				
LO								
BT150445	Pattes Isolation 140mm	B	13	pièce				
CPLG0085	Clameau losange dormant CD 67	B	13	pièce				
CTHBT0003	Cale de rupture TH pour BT	B	13	pièce				
AL								
41100	JOINT BOURRE INT. 3,5 à 7 MM	B	5,8	ml				
66401	JOINT UNIVERSEL BATTUE FEUILLUR	NOIR	5,8	ml				
Référence	Ep	Désignation	Qté	Larg.	Haut.			
SL #5	29	44-6/14/4 Gaz argon intercalaire WE	1	933	2050			

FICHE DE FABRICATION

Affaire : 2023091797 PELIGRI

Client : INNOV MENU0001 INNOV MENUISERIES

LOT : REPERE : 0000000011

CHASSIS : Ouvrant 1V U21124 OV\_G16\_F37

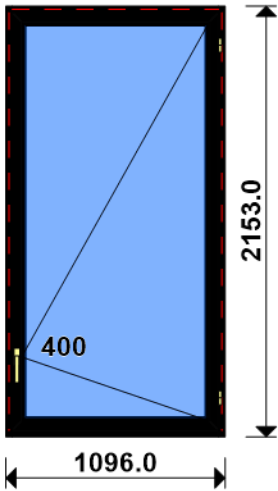
Ouvrant à Droite

COLORIS : Ouvrant:N2100 NOIR 2100 SABLE POUR PROFIL

Qté = 1 Largeur = 1040,0 Jeux G = +28,0 D = +28,0

Hauteur = 2125,0 Jeux H = +28,0

H Poignée = 400,0 Ep. Vitre = 28,0 mm



Conception : CD\_NO\_VR + PAT140CDDC + D140F37B67 + 01U21124F + 0/OF03C + GVAUTO

ALLEGE 900

Référence	Désignation	Coloris	Qté	Débit	Coupe			
AL								
U43060	TRAVERSE HAUTE C.DROITE-TOUTE I	PRI1 N2100	1	1040,0	90.0/ 90.0			T
U43063	MONTANT COUPE DROITE ISO 140 6	PRI1 N2100	2	2153,0	90.0/ 90.0			M
U43065	TRAVERSE BASSE C.DROITE-ISO 100	PRI1 N2100	1	1040,0	90.0/ 90.0			T
AK								
HFO	Valeur Hfo =	B	1	2062,6	VV/VV			M
LFO	Valeur Lfo =	B	1	1005,4	VV/VV			T
AL								
L20X30	CORNIERE ALU 20x30x2	PRI1 N2100	1	1040,0	90.0/ 90.0			T
N99832	PARCLOSE DE SECURITE 43 MM - H	PRI1 N2100	2	937,4	90.0/ 90.0			T
N99832	PARCLOSE DE SECURITE 43 MM - H	PRI1 N2100	2	1950,6	90.0/ 90.0			M
P1061	TAPEE SUPERIEURE COUPE DROITE D	PRI1 N2100	1	1040,0	90.0/ 90.0			T
U21124	OUVRANT SERVICE HT 76 MM -67F	PRI1 N2100	2	1045,4	45.0/ 45.0			T
U21124	OUVRANT SERVICE HT 76 MM -67F	PRI1 N2100	2	2102,6	45.0/ 45.0			M
AL								
66010	EQUERRE TIRAGE FEUILLURE HT 13.	B	4	pièce				
A1039	BOUCHON ETANCH.TRAV.BASSE CD R	NOIR	1	paire				
V41004	EQUERRE DE RENFORT PA 8.7 X 14.	B	4	pièce				
V41006	EQUERRE A PION POUR CAGE 29.5	B	4	pièce				
V59034	PAIRE EMBOUT CACHE COUPE MONTAN	NOIR	2	paire				
V6001	VIS INOX 4.2 X 11	B	2	pièce				
V70026	**** PAS ENCORE DISPONIBLE ****	B	6	pièce				
V90008	PAIRE FLASQUES POUR TRAVERSE U4	NOIR	1	paire				
V90010	PAIRE FLASQUES POUR TRAVERSE U4	NOIR	1	paire				
FT								
6-28072-33-0-7	Poignée standard	B	1	unité				
6-32021-00-0-1	Renvoi d'angle standard 1GV	B	1	unité				
6-32076-07-0-1	Ver. Inf. AD L745 1 GV	B	1	unité				
6-32142-00-0-1	Rallonge L500 1 GV	B	2	unité				
9-13255-40-0-1	Vis TF M5 X 40	B	2	unité				
9-41796-00-0-1	Rampe	B	1	unité				
E-19550-61-0-1	Gâche galet	B	5	pièce				
E-25228-00-0-9	Limiteur de fonction OF	B	1	unité				
G-22158-00-0-1	Cr. OB s/rampe DF F7.5 L1440 D4	B	1	unité				
G-22299-61-0-1	GACHE GALET ACIER SE/OB	B	2	unité				
G-25077-00-0-6	Paumelle à clamer noir RAL 9005		5	unité				
LO								
BT150445	Pattes Isolation 140mm	B	13	pièce				
CPLG0085	Clameau losange dormant CD 67	B	13	pièce				
CTHBT0003	Cale de rupture TH pour BT	B	13	pièce				
SV								
364595	GRILLE AERATION AUTOREGLABLE BL	L2	1	pièce				
364882A	GRILLE PLATE BLANC	L2	1	pièce				
AL								
25900	JOINT BOURRE INT. 2,5 à 4 MM	NOIR	5,7	ml				
66401	JOINT UNIVERSEL BATTUE FEUILLUR	NOIR	18,0	ml				
Référence	Ep	Désignation	Qté	Larg.	Haut.			

FICHE DE FABRICATION

Affaire : 2023091797 PELIGRI  
Client : INNOV MENU0001 INNOV MENUISERIES

Référence	Ep	Désignation	Qté	Larg.	Haut.
SL #1	28	4/20/4 Gaz argon intercalaire WE	1	925	1982

LOT :

REPERE : 0000000012

CHASSIS :

FIXE 67FR RECT. (Parcloses/Joints) F37I

COLORIS :

Ouvrant:N2100 NOIR 2100 SABLE POUR PROFIL

Qté = 1

Largeur = 1040,0

Jeux G = +28,0

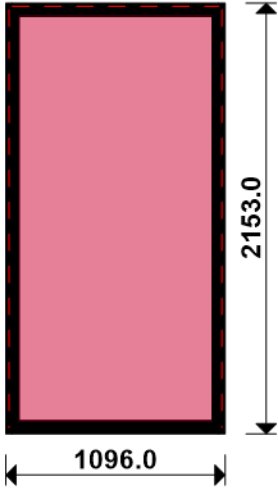
D = +28,0

Hauteur = 2125,0

Jeux H = +28,0

H Poignée = 0,1

Ep. Vitre = 28,8 mm



Conception :

CD NO VR + PAT140CDDC + D140F37B67 + FIXE67 35

Référence	Désignation	Coloris	Qté	Débit	Coupe			
AL								
U43060	TRAVERSE HAUTE C.DROITE-TOUTE I	PRI1 N2100	1	1040,0	90.0/ 90.0			T
U43063	MONTANT COUPE DROITE ISO 140 6	PRI1 N2100	2	2153,0	90.0/ 90.0			M
U43065	TRAVERSE BASSE C.DROITE-ISO 100	PRI1 N2100	1	1040,0	90.0/ 90.0			T
N99852	PARCLOSE DE SECURITE 23 MM - H	PRI1 N2100	2	1030,0	90.0/ 90.0			T
N99852	PARCLOSE DE SECURITE 23 MM - H	PRI1 N2100	2	2017,2	90.0/ 90.0			M
P1061	TAPEE SUPERIEURE COUPE DROITE D	PRI1 N2100	1	1040,0	90.0/ 90.0			T

AL								
66028	SUPPORT CALE VITRAGE FIXE 28/36	B	4	pièce				
A1039	BOUCHON ETANCH.TRAV.BASSE CD R	NOIR	1	paire				
V59017	JOINT VERROU GRIS PARCLOSES LAQ	B	28	pièce				
V59034	PAIRE EMBOUT CACHE COUPE MONTAN	NOIR	2	paire				
V6001	VIS INOX 4.2 X 11	B	2	pièce				
V90008	PAIRE FLASQUES POUR TRAVERSE U4	NOIR	1	paire				
V90010	PAIRE FLASQUES POUR TRAVERSE U4	NOIR	1	paire				
LO								
BT150445	Pattes Isolation 140mm	B	13	pièce				
CPLG0085	Clameau losange dormant CD 67	B	13	pièce				
CTHBT0003	Cale de rupture TH pour BT	B	13	pièce				

AL								
41100	JOINT BOURRE INT. 3,5 à 7 MM	B	6,0	ml				
66401	JOINT UNIVERSEL BATTUE FEUILLUR	NOIR	6,0	ml				

Référence	Ep	Désignation	Qté	Larg.	Haut.
SL #5	29	44-6/14/4 Gaz argon intercalaire WE	1	993	2050

FICHE DE FABRICATION

Affaire : 2023091797 PELIGRI

Client : INNOV MENU0001 INNOV MENUISERIES

LOT : REPERE : 0000000013

CHASSIS : Ouvrant 1V U21124 OV\_G16\_F37

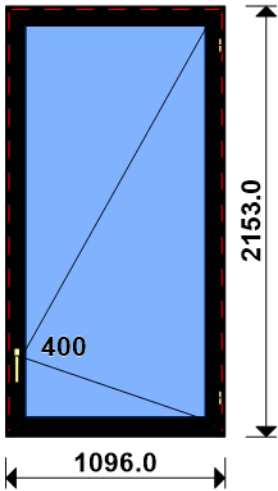
Ouvrant à Droite

COLORIS : Ouvrant:N2100 NOIR 2100 SABLE POUR PROFIL

Qté = 1 Largeur = 1040,0 Jeux G = +28,0 D = +28,0

Hauteur = 2125,0 Jeux H = +28,0

H Poignée = 400,0 Ep. Vitre = 28,0 mm



Conception : CD\_NO\_VR + PAT140CDDC + D140F37B67 + 01U21124F + 0/OF03C + GVAUTO

ALLEGE 900

Référence	Désignation	Coloris	Qté	Débit	Coupe			
AL								
U43060	TRAVERSE HAUTE C.DROITE-TOUTE I	PRI1 N2100	1	1040,0	90.0/ 90.0			T
U43063	MONTANT COUPE DROITE ISO 140 6	PRI1 N2100	2	2153,0	90.0/ 90.0			M
U43065	TRAVERSE BASSE C.DROITE-ISO 100	PRI1 N2100	1	1040,0	90.0/ 90.0			T
AK								
HFO	Valeur Hfo =	B	1	2062,6	VV/VV			M
LFO	Valeur Lfo =	B	1	1005,4	VV/VV			T
AL								
L20X30	CORNIERE ALU 20x30x2	PRI1 N2100	1	1040,0	90.0/ 90.0			T
N99832	PARCLOSE DE SECURITE 43 MM - H	PRI1 N2100	2	937,4	90.0/ 90.0			T
N99832	PARCLOSE DE SECURITE 43 MM - H	PRI1 N2100	2	1950,6	90.0/ 90.0			M
P1061	TAPEE SUPERIEURE COUPE DROITE D	PRI1 N2100	1	1040,0	90.0/ 90.0			T
U21124	OUVRANT SERVICE HT 76 MM -67F	PRI1 N2100	2	1045,4	45.0/ 45.0			T
U21124	OUVRANT SERVICE HT 76 MM -67F	PRI1 N2100	2	2102,6	45.0/ 45.0			M
AL								
66010	EQUERRE TIRAGE FEUILLURE HT 13.	B	4	pièce				
A1039	BOUCHON ETANCH.TRAV.BASSE CD R	NOIR	1	paire				
V41004	EQUERRE DE RENFORT PA 8.7 X 14.	B	4	pièce				
V41006	EQUERRE A PION POUR CAGE 29.5	B	4	pièce				
V59034	PAIRE EMBOUT CACHE COUPE MONTAN	NOIR	2	paire				
V6001	VIS INOX 4.2 X 11	B	2	pièce				
V70026	**** PAS ENCORE DISPONIBLE ****	B	6	pièce				
V90008	PAIRE FLASQUES POUR TRAVERSE U4	NOIR	1	paire				
V90010	PAIRE FLASQUES POUR TRAVERSE U4	NOIR	1	paire				
FT								
6-28072-33-0-7	Poignée standard	B	1	unité				
6-32021-00-0-1	Renvoi d'angle standard 1GV	B	1	unité				
6-32076-07-0-1	Ver. Inf. AD L745 1 GV	B	1	unité				
6-32142-00-0-1	Rallonge L500 1 GV	B	2	unité				
9-13255-40-0-1	Vis TF M5 X 40	B	2	unité				
9-41796-00-0-1	Rampe	B	1	unité				
E-19550-61-0-1	Gâche galet	B	5	pièce				
E-25228-00-0-9	Limiteur de fonction OF	B	1	unité				
G-22158-00-0-1	Cr. OB s/rampe DF F7.5 L1440 D4	B	1	unité				
G-22299-61-0-1	GACHE GALET ACIER SE/OB	B	2	unité				
G-25077-00-0-6	Paumelle à clamer noir RAL 9005		5	unité				
LO								
BT150445	Pattes Isolation 140mm	B	13	pièce				
CPLG0085	Clameau losange dormant CD 67	B	13	pièce				
CTHBT0003	Cale de rupture TH pour BT	B	13	pièce				
SV								
364595	GRILLE AERATION AUTOREGLABLE BL	L2	1	pièce				
364882A	GRILLE PLATE BLANC	L2	1	pièce				
AL								
25900	JOINT BOURRE INT. 2,5 à 4 MM	NOIR	5,7	ml				
66401	JOINT UNIVERSEL BATTUE FEUILLUR	NOIR	18,0	ml				
Référence	Ep	Désignation	Qté	Larg.	Haut.			

FICHE DE FABRICATION

Affaire : 2023091797 PELIGRI

Client : INNOV MENU0001 INNOV MENUISERIES

Référence	Ep	Désignation	Qté	Larg.	Haut.
SL #1	28	4/20/4 Gaz argon intercalaire WE	1	925	1982

FICHE DE FABRICATION

Affaire : 2023091797 PELIGRI

Client : INNOV MENU0001 INNOV MENUISERIES

LOT : REPERE : 0000000014

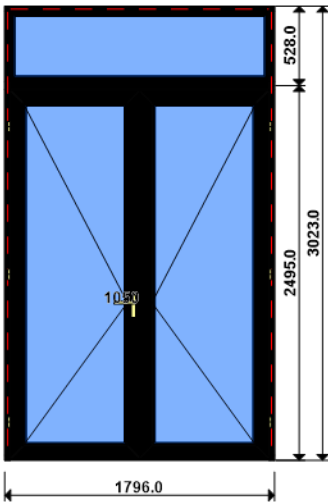
OSSATURE DU CHASSIS COMPOSE ET CHASSIS INTERIEURS

Ensemble(s) comprenant :

COLORIS : Ouvrant:N2100 NOIR 2100 SABLE POUR PROFIL

Qté = 1 Largeur = 1740,0 Jeux G = +28,0 D = +28,0

Hauteur = 2995,0 Jeux H = +28,0



ATTENTION TIRANT GAUCHE

Référence	Désignation	Coloris	Qté	Débit	Coupe			
AL								
P1061	TAPEE SUPERIEURE COUPE DROITE D	PRI1 N2100	1	1740,0	90.0/ 90.0	+		M
U43063	MONTANT COUPE DROITE ISO 140 6	PRI1 N2100	2	3023,0	90.0/ 90.0			M
U43060	TRAVERSE HAUTE C.DROITE-TOUTE I	PRI1 N2100	1	1740,0	90.0/ 90.0			T
U43611	TRAVERSE INTER / MENEAU HT 128.	PRI1 N2100	1	1730,0	90.0/ 90.0			T
AK								
HFO	Valeur Hfo =	B	1	2426,3	VV/VV			M
LFOSEMIFIXE	Valeur Lfo=Semi-Fixe	B	1	846,2	VV/VV			T
LFOSERVICE	Valeur Lfo=Service	B	1	846,2	VV/VV			T
AL								
15600	JOINT BROSSE 20 MM 1 barre (3ML	B	1	782,5	90.0/ 90.0			T
15600	JOINT BROSSE 20 MM 1 barre (3ML	B	1	850,2	90.0/ 90.0			T
N21504	CAPOT CLIP.BAT.RAP. OV G16 F37	PRI1 N2100	1	2362,7	90.0/ 90.0			M
N43920R	REJET D'EAU PORTE LEGERE-F37-PR	PRI1 N2100	1	782,5	90.0/ 90.0			T
N43920R	REJET D'EAU PORTE LEGERE-F37-PR	PRI1 N2100	1	850,2	90.0/ 90.0			T
N99832	PARCLOSE DE SECURITE 43 MM - H	PRI1 N2100	4	694,7	90.0/ 90.0			T
N99832	PARCLOSE DE SECURITE 43 MM - H	PRI1 N2100	4	2230,9	90.0/ 90.0			M
N99852	PARCLOSE DE SECURITE 23 MM - H	PRI1 N2100	2	397,8	90.0/ 90.0			M
N99852	PARCLOSE DE SECURITE 23 MM - H	PRI1 N2100	2	1730,0	90.0/ 90.0			T
U21105	OUVRANT SEMI FIXE G16 PORTE LEG	PRI1 N2100	1	2426,3	45.0/ 45.0			M
U21322	OUVRANT SERVICE G16 PORTE LEGER	PRI1 N2100	4	886,1	45.0/ 45.0			T
U21322	OUVRANT SERVICE G16 PORTE LEGER	PRI1 N2100	3	2466,3	45.0/ 45.0			M
U21400	Anodisé NaT. SEUIL PMR	B	1	1655,8	90.0/ 90.0			T
V31205	BATT. CENTRAL RAPPORTE AV G16 N	B	1	2362,7	90.0/ 90.0			M

AL								
66028	SUPPORT CALE VITRAGE FIXE 28/36	B	4	pièce				
81022	PARE TEMPETE SANS CLAPET	NOIR	5	pièce				
84507	VIS PVC TF 4.3 X 40 MM (100)	B	2	pièce				
86750	VIS DE 8 POUR EQUERRE 930 ET 93	B	16	pièce				
A2000	PARE TEMPETE A VOLET	NOIR	5	pièce				
V41004	EQUERRE DE RENFORT PA 8.7 X 14.	B	8	pièce				
V42025	EQUERRE A VISSER PR CAGE 32.7	B	8	pièce				
V47035	PAIRE CAVALIER LIAISON BATTUE E	B	1	paire				
V50012	**** PAS ENCORE DISPONIBLE ****	NOIR	1	paire				
V52011	**** PAS ENCORE DISPONIBLE ****	NOIR	1	paire				
V52022	**** PAS ENCORE DISPONIBLE ****	NOIR	1	paire				
V55037	**** PAS ENCORE DISPONIBLE ****	B	1	paire				
V55038	**** PAS ENCORE DISPONIBLE ****	B	2	pièce				
V59017	JOINT VERROU GRIS PARCLOSSES LAQ	B	20	pièce				
V59034	PAIRE EMBOUT CACHE COUPE MONTAN	NOIR	2	paire				
V59062	PAIRE BOUCHON DE REJET D EAU PF	NOIR	2	paire				
V6001	VIS INOX 4.2 X 11	B	8	pièce				
V70016	VIS SPECIALE BARRETTE 4.5 X 25	B	11	pièce				
V70026	**** PAS ENCORE DISPONIBLE ****	B	12	pièce				
V72008	ASSEMBLAGE DROIT HT 41.3 MM	B	2	pièce				
V72010	ASSEMBLAGE DROIT HT 41.3 MM	B	2	pièce				
V90010	PAIRE FLASQUES POUR TRAVERSE U4	NOIR	1	paire				
V90013	***** PAS ENCORE DISPONIBLE **	B	1	paire				
V90020	***** PAS ENCORE DISPONIBLE **	B	2	pièce				
V90022	***** PAS ENCORE DISPONIBLE **	B	2	pièce				



Référence	Désignation	Coloris	Qté	Débit	Coupe			
FT								
E-19551-61-0-1	Gâche tringle double	B	2	unité				
G-25077-00-0-6	Paumelle à clamer noir RAL 9005		10	unité				
LO								
BT150445	Pattes Isolation 140mm	B	18	pièce				
CPLG0085	Clameau losange dormant CD 67	B	18	pièce				
CTHBT0003	Cale de rupture TH pour BT	B	18	pièce				
AL								
25900	JOINT BOURRE INT. 2,5 à 4 MM	NOIR	11,6	ml				
36400	JOINT BOURRE INT. 6 à 8 MM	NOIR	4,1	ml				
66401	JOINT UNIVERSEL BATTUE FEUILLUR	NOIR	32,9	ml				
84101	JOINT CACHE GORGE 10X14 MM (25m	B	1,7	ml				
Référence	Ep	Désignation	Qté	Larg.	Haut.			
SL								
#1	28	4/20/4 Gaz argon intercalaire WE	2	682	2262			
#1	28	4/20/4 Gaz argon intercalaire WE	1	1693	431			

FICHE DE FABRICATION

Affaire : 2023091797 PELIGRI

Client : INNOV MENU0001 INNOV MENUISERIES

LOT : REPERE : 0000000015

CHASSIS : Ouvrant 2Vtx / 2Rails CL32 CD

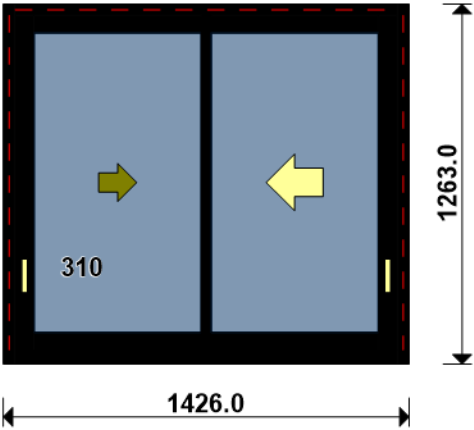
Ouvrant à Droite

COLORIS : Ouvrant:N2100 NOIR 2100 SABLE POUR PROFIL

Qté = 1 Largeur = 1370,0 Jeux G = +28,0 D = +28,0

Hauteur = 1235,0 Jeux H = +28,0

H Poignée = 310,0 Ep. Vitre = 28,0 mm



Conception : CD\_NO\_VR + PAT140CDDC + DC2RI140CD + OC2V67C32D

CUVETTE DES 2 COTES

Référence	Désignation	Coloris	Qté	Débit	Coupe			
AL								
L20X30	CORNIERE ALU 20x30x2	PRI1 N2100	1	1370,0	90.0/ 90.0			T
N03123J	CHICANE SIMPLE RUPTURE NOIRE CL	PRI1 N2100	1	1177,8	90.0/ 90.0			M
N03127	CHICANE SIMPLE FROIDE CL32	PRI1 N2100	1	1177,8	90.0/ 90.0			M
N03631	ANODISE NATUREL RAIL ALU PREMON	B	2	1342,0	90.0/ 90.0			T
P1061	TAPEE SUPERIEURE COUPE DROITE D	PRI1 N2100	1	1370,0	90.0/ 90.0			T
U03020	TRAVERSE BASSE CD ISO 120-140 6	PRI1 N2100	1	1370,0	90.0/ 90.0			T
U03024	MONTANT CD ISO 140 67CL	PRI1 N2100	2	1263,0	90.0/ 90.0			M
U03027	TRAVERSE HAUTE CD 67CL	PRI1 N2100	1	1370,0	90.0/ 90.0			T
U03120	MONTANT DE TETE CL 32	PRI1 N2100	2	1177,8	90.0/ 90.0			M
U03122	TRAVERSE D'OUVRANT 67CL32	PRI1 N2100	4	621,8	90.0/ 90.0			T
AL								
A1039	BOUCHON ETANCH.TRAV.BASSE CD R	NOIR	1	paire				
A2000	PARE TEMPETE A VOLET	NOIR	1	pièce				
H03201	CHARIOT SIMPLE REGLABLE 80KG CL	B	4	pièce				
V53013	BOUCHON ANTIDEGONDAGE CHICANE C	NOIR	4	pièce				
V55045	MOUSSES ETANCH BASSE PR DORM IS	NOIR	1	paire				
V55047	MOUSSES ETANCH HAUTE TOUTES ISO	NOIR	1	paire				
V6001	VIS INOX 4.2 X 11	B	1	pièce				
FE								
G-24080-00-0-1	GACHE PONCTUELLE A CLAMER	B	6	pièce				
G-25000-76-0-1	CREMONE SLIDELOCK L600 D200 3C	B	2	pièce				
G-25268-02-0-6	CUVETTE SLIDELOCK NOIR MAT	L2	2	pièce				
LO								
BT150445	Pattes Isolation 140mm	B	9	pièce				
CPLG0085	Clameau losange dormant CD 67	B	9	pièce				
CTHBT0003	Cale de rupture TH pour BT	B	9	pièce				
AL								
36206	BROSSE FEUTRE EP 8 - 67CL (100m	B	2,4	ml				
Référence	Ep	Désignation	Qté	Larg.	Haut.			
SL #1.2	28	4/20/4 Gaz argon intercalaire WE depoli	2	613	1063			