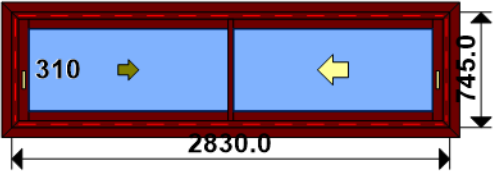


FICHE DE FABRICATION  
Affaire : 2023081628 LASSERE  
Client : INNOV MENU0001 INNOV MENUISERIES

LOT :                                REPERE : 00000000001  
CHASSIS : Ouvrant 2vtx / 2rails                                CL32 CO  
Ouvrant à Droite  
COLORIS : Ouvrant:1247 FSD      1247 FINE STRUCTURE  
Qté = 1    Largeur    = 2830,0      Ep. Vitre      =    28,0 mm  
             Hauteur     =    745,0  
             H Poignée =    310,0



Conception : 30\*60+BAV + CJ 4 P8017 + D2R3610P + OC2V67C320

Référence	Désignation	Coloris	Qté	Débit	Coupe			
AL								
3610	DORMANT PERIPH 2R SANS RECUP D'	PRI1 1247F	2	745,0	45.0/ 45.0			M
3610	DORMANT PERIPH 2R SANS RECUP D'	PRI1 1247F	2	2830,0	45.0/ 45.0			T
L30X60	CORNIERE ALU 30x60x2	PRI1 1247F	2	795,0	90.0/ 90.0			M
L30X60	CORNIERE ALU 30x60x2	PRI1 1247F	1	2920,0	90.0/ 90.0			T
N03123J	CHICANE SIMPLE RUPTURE NOIRE CL	PRI1 1247F	1	670,8	90.0/ 90.0			M
N03127	CHICANE SIMPLE FROIDE CL32	PRI1 1247F	1	670,8	90.0/ 90.0			M
N03631	ANODISE NATUREL RAIL ALU PREMON	B	2	2737,8	90.0/ 90.0			T
N99934	BAVETTE DE RENOVATION 72 X 92 M	PRI1 1247F	1	2920,0	90.0/ 90.0			T
P8017	CJ PLAT 70 MM AVEC DEBORD 4 MM	PRI1 1247F	2	876,6	45.0/ 45.0			M
P8017	CJ PLAT 70 MM AVEC DEBORD 4 MM	PRI1 1247F	2	2961,6	45.0/ 45.0			T
U03120	MONTANT DE TETE CL 32	PRI1 1247F	2	670,8	90.0/ 90.0			M
U03122	TRAVERSE D'OUVRANT 67CL32	PRI1 1247F	4	1319,7	90.0/ 90.0			T
AL								
A2000	PARE TEMPETE A VOLET	NOIR	1	pièce				
A8008	EQUERRE S & V POUR CAGE 13.4 X	B	8	pièce				
H03201	CHARIOT SIMPLE REGLABLE 80KG CL	B	4	pièce				
V53013	BOUCHON ANTIDEGONDAGE CHICANE C	NOIR	4	pièce				
FE								
G-24080-00-0-1	GACHE PONCTUELLE A CLAMER	B	4	pièce				
G-25000-73-0-1	CREMONE SLIDELOCK L300 D150 1C	B	2	pièce				
SV								
INV101055	POIGNEE SARENA 20° DR	L2	2	pièce				
AL								
36206	BROSSE FEUTRE EP 8 - 67CL (100m	B	1,3	ml				
Référence	Ep	Désignation	Qté	Larg.	Haut.			
SL #1	28	4/20/4 Gaz argon intercalaire WE	2	1310	556			

FICHE DE FABRICATION

Affaire : 2023081628 LASSERE

Client : INNOV MENU0001 INNOV MENUISERIES

LOT :

REPERE : 00000000002

CHASSIS : Ouvrant 2vtx / 2rails
CL32 CO

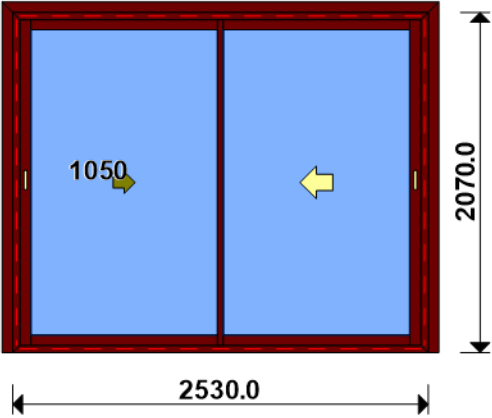
Ouvrant à Droite

COLORIS : Ouvrant:1247 FSD
1247 FINE STRUCTURE

Qté = 1
Largeur = 2530,0
Ep. Vitre = 28,0 mm

Hauteur = 2070,0

H Poignée = 1050,0



Conception : 30\*60+BAV + CJ 3 P8017 + D2R3610P + OC2V67C32O

Référence	Désignation	Coloris	Qté	Débit	Coupe			
-----------	-------------	---------	-----	-------	-------	--	--	--

AL								
3610	DORMANT PERIPH 2R SANS RECUP D'	PRI1 1247F	2	2070,0	45.0/ 45.0			M
3610	DORMANT PERIPH 2R SANS RECUP D'	PRI1 1247F	2	2530,0	45.0/ 45.0			T
L30X60	CORNIERE ALU 30x60x2	PRI1 1247F	2	2120,0	90.0/ 90.0			M
L30X60	CORNIERE ALU 30x60x2	PRI1 1247F	1	2620,0	90.0/ 90.0			T
N03123J	CHICANE SIMPLE RUPTURE NOIRE CL	PRI1 1247F	1	1995,8	90.0/ 90.0			M
N03127	CHICANE SIMPLE FROIDE CL32	PRI1 1247F	1	1995,8	90.0/ 90.0			M
N03631	ANODISE NATUREL RAIL ALU PREMON	B	2	2437,8	90.0/ 90.0			T
N99934	BAVETTE DE RENOVATION 72 X 92 M	PRI1 1247F	1	2620,0	90.0/ 90.0			T
P8017	CJ PLAT 70 MM AVEC DEBORD 4 MM	PRI1 1247F	1	2135,8	45.0/ 90.0			M
P8017	CJ PLAT 70 MM AVEC DEBORD 4 MM	PRI1 1247F	1	2135,8	90.0/ 45.0			M
P8017	CJ PLAT 70 MM AVEC DEBORD 4 MM	PRI1 1247F	1	2661,6	45.0/ 45.0			T
U03120	MONTANT DE TETE CL 32	PRI1 1247F	1	1995,8	90.0/ 90.0			M
U03122	TRAVERSE D'OUVRANT 67CL32	PRI1 1247F	4	1169,7	90.0/ 90.0			T
U03135	MONTANT OUVRANT RENFORCE CL32	PRI1 1247F	1	1995,8	90.0/ 90.0			M

AL								
A2000	PARE TEMPETE A VOLET	NOIR	1	pièce				
A8008	EQUERRE S & V POUR CAGE 13.4 X	B	8	pièce				
H03201	CHARIOT SIMPLE REGLABLE 80KG CL	B	4	pièce				
V53013	BOUCHON ANTIDEGONDAGE CHICANE C	NOIR	4	pièce				
FE								
G-24080-00-0-1	GACHE PONCTUELLE A CLAMER	B	6	pièce				
G-25000-76-0-1	CREMONE SLIDELOCK L600 D200 3C	B	2	pièce				
SV								
INV101055	POIGNEE SARENA 20° DR	L2	2	pièce				

AL								
36206	BROSSE FEUTRE EP 8 - 67CL (100m	B	4,0	ml				

Référence	Ep	Désignation	Qté	Larg.	Haut.
SL					
#1	28	4/20/4 Gaz argon intercalaire WE	2	1160	1881

FICHE DE FABRICATION

Affaire : 2023081628 LASSERE

Client : INNOV MENU0001 INNOV MENUISERIES

LOT :

REPERE : 00000000003

CHASSIS : Ouvrant 2vtx / 2rails
CL32 CO

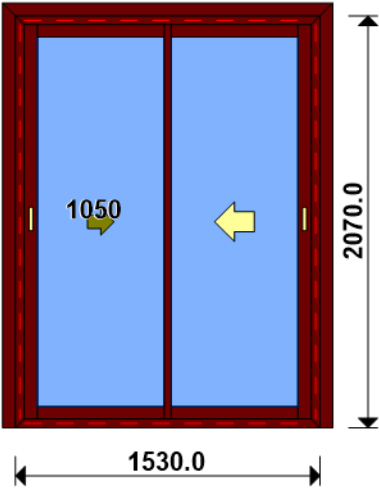
Ouvrant à Droite

COLORIS : Ouvrant:1247 FSD
1247 FINE STRUCTURE

Qté = 1
Largeur = 1530,0
Ep. Vitre = 28,0 mm

Hauteur = 2070,0

H Poignée = 1050,0



Conception : 30\*60+BAV + CJ 3 P8017 + D2R3610P + OC2V67C32O

Référence	Désignation	Coloris	Qté	Débit	Coupe			
AL								
3610	DORMANT PERIPH 2R SANS RECUP D'	PRI1 1247F	2	1530,0	45.0/ 45.0			T
3610	DORMANT PERIPH 2R SANS RECUP D'	PRI1 1247F	2	2070,0	45.0/ 45.0			M
L30X60	CORNIERE ALU 30x60x2	PRI1 1247F	1	1620,0	90.0/ 90.0			T
L30X60	CORNIERE ALU 30x60x2	PRI1 1247F	2	2120,0	90.0/ 90.0			M
N03123J	CHICANE SIMPLE RUPTURE NOIRE CL	PRI1 1247F	1	1995,8	90.0/ 90.0			M
N03127	CHICANE SIMPLE FROIDE CL32	PRI1 1247F	1	1995,8	90.0/ 90.0			M
N03631	ANODISE NATUREL RAIL ALU PREMON	B	2	1437,8	90.0/ 90.0			T
N99934	BAVETTE DE RENOVATION 72 X 92 M	PRI1 1247F	1	1620,0	90.0/ 90.0			T
P8017	CJ PLAT 70 MM AVEC DEBORD 4 MM	PRI1 1247F	1	1661,6	45.0/ 45.0			T
P8017	CJ PLAT 70 MM AVEC DEBORD 4 MM	PRI1 1247F	1	2135,8	45.0/ 90.0			M
P8017	CJ PLAT 70 MM AVEC DEBORD 4 MM	PRI1 1247F	1	2135,8	90.0/ 45.0			M
U03120	MONTANT DE TETE CL 32	PRI1 1247F	1	1995,8	90.0/ 90.0			M
U03122	TRAVERSE D'OUVRANT 67CL32	PRI1 1247F	4	669,7	90.0/ 90.0			T
U03135	MONTANT OUVRANT RENFORCE CL32	PRI1 1247F	1	1995,8	90.0/ 90.0			M
AL								
A2000	PARE TEMPETE A VOLET	NOIR	1	pièce				
A8008	EQUERRE S & V POUR CAGE 13.4 X	B	8	pièce				
H03201	CHARIOT SIMPLE REGLABLE 80KG CL	B	4	pièce				
V53013	BOUCHON ANTIDEGONDAGE CHICANE C	NOIR	4	pièce				
FE								
G-24080-00-0-1	GACHE PONCTUELLE A CLAMER	B	6	pièce				
G-25000-76-0-1	CREMONE SLIDELOCK L600 D200 3C	B	2	pièce				
SV								
INV101055	POIGNEE SARENA 20° DR	L2	2	pièce				
AL								
36206	BROSSE FEUTRE EP 8 - 67CL (100m	B	4,0	ml				
Référence	Ep	Désignation	Qté	Larg.	Haut.			
SL								
#1	28	4/20/4 Gaz argon intercalaire WE	2	660	1881			

FICHE DE FABRICATION

Affaire : 2023081628 LASSERE

Client : INNOV MENU0001 INNOV MENUISERIES

LOT :

REPERE : 00000000004

CHASSIS : Ouvrant 2vtx / 2rails
CL32 CO

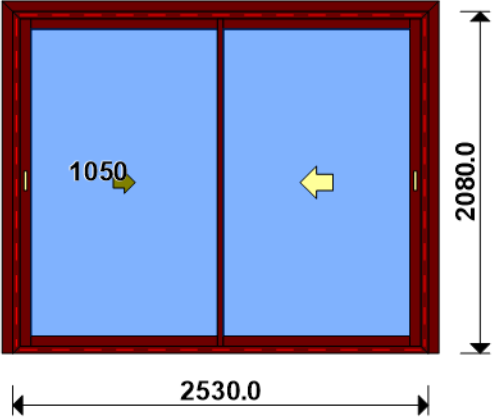
Ouvrant à Droite

COLORIS : Ouvrant:1247 FSD
1247 FINE STRUCTURE

Qté = 1
Largeur = 2530,0
Ep. Vitre = 28,0 mm

Hauteur = 2080,0

H Poignée = 1050,0



Conception : 30\*60+BAV + CJ 3 P8017 + D2R3610P + OC2V67C32O

Référence	Désignation	Coloris	Qté	Débit	Coupe			
-----------	-------------	---------	-----	-------	-------	--	--	--

AL								
3610	DORMANT PERIPH 2R SANS RECUP D'	PRI1 1247F	2	2080,0	45.0/ 45.0			M
3610	DORMANT PERIPH 2R SANS RECUP D'	PRI1 1247F	2	2530,0	45.0/ 45.0			T
L30X60	CORNIERE ALU 30x60x2	PRI1 1247F	2	2130,0	90.0/ 90.0			M
L30X60	CORNIERE ALU 30x60x2	PRI1 1247F	1	2620,0	90.0/ 90.0			T
N03123J	CHICANE SIMPLE RUPTURE NOIRE CL	PRI1 1247F	1	2005,8	90.0/ 90.0			M
N03127	CHICANE SIMPLE FROIDE CL32	PRI1 1247F	1	2005,8	90.0/ 90.0			M
N03631	ANODISE NATUREL RAIL ALU PREMON	B	2	2437,8	90.0/ 90.0			T
N99934	BAVETTE DE RENOVATION 72 X 92 M	PRI1 1247F	1	2620,0	90.0/ 90.0			T
P8017	CJ PLAT 70 MM AVEC DEBORD 4 MM	PRI1 1247F	1	2145,8	45.0/ 90.0			M
P8017	CJ PLAT 70 MM AVEC DEBORD 4 MM	PRI1 1247F	1	2145,8	90.0/ 45.0			M
P8017	CJ PLAT 70 MM AVEC DEBORD 4 MM	PRI1 1247F	1	2661,6	45.0/ 45.0			T
U03120	MONTANT DE TETE CL 32	PRI1 1247F	1	2005,8	90.0/ 90.0			M
U03122	TRAVERSE D'OUVRANT 67CL32	PRI1 1247F	4	1169,7	90.0/ 90.0			T
U03135	MONTANT OUVRANT RENFORCE CL32	PRI1 1247F	1	2005,8	90.0/ 90.0			M

AL								
A2000	PARE TEMPETE A VOLET	NOIR	1	pièce				
A8008	EQUERRE S & V POUR CAGE 13.4 X	B	8	pièce				
H03201	CHARIOT SIMPLE REGLABLE 80KG CL	B	4	pièce				
V53013	BOUCHON ANTIDEGONDAGE CHICANE C	NOIR	4	pièce				
FE								
G-24080-00-0-1	GACHE PONCTUELLE A CLAMER	B	6	pièce				
G-25000-76-0-1	CREMONE SLIDELOCK L600 D200 3C	B	2	pièce				
SV								
INV101055	POIGNEE SARENA 20° DR	L2	2	pièce				

AL								
36206	BROSSE FEUTRE EP 8 - 67CL (100m	B	4,0	ml				

Référence	Ep	Désignation	Qté	Larg.	Haut.
SL					
#1	28	4/20/4 Gaz argon intercalaire WE	2	1160	1891

FICHE DE FABRICATION

Affaire : 2023081628 LASSERE

Client : INNOV MENU0001 INNOV MENUISERIES

LOT :

REPERE : 00000000005

CHASSIS : Ouvrant 2vtx / 2rails
CL32 CO

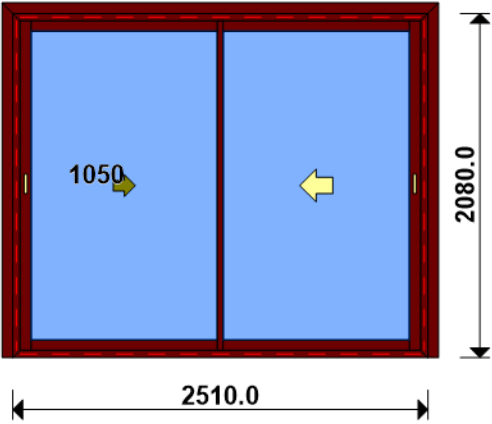
Ouvrant à Droite

COLORIS : Ouvrant:1247 FSD
1247 FINE STRUCTURE

Qté = 1
Largeur = 2510,0
Ep. Vitre = 28,0 mm

Hauteur = 2080,0

H Poignée = 1050,0



Conception : 30\*60+BAV + CJ 3 P8017 + D2R3610P + OC2V67C32O

Référence	Désignation	Coloris	Qté	Débit	Coupe			
AL								
3610	DORMANT PERIPH 2R SANS RECUP D'	PRI1 1247F	2	2080,0	45.0/ 45.0			M
3610	DORMANT PERIPH 2R SANS RECUP D'	PRI1 1247F	2	2510,0	45.0/ 45.0			T
L30X60	CORNIERE ALU 30x60x2	PRI1 1247F	2	2130,0	90.0/ 90.0			M
L30X60	CORNIERE ALU 30x60x2	PRI1 1247F	1	2600,0	90.0/ 90.0			T
N03123J	CHICANE SIMPLE RUPTURE NOIRE CL	PRI1 1247F	1	2005,8	90.0/ 90.0			M
N03127	CHICANE SIMPLE FROIDE CL32	PRI1 1247F	1	2005,8	90.0/ 90.0			M
N03631	ANODISE NATUREL RAIL ALU PREMON	B	2	2417,8	90.0/ 90.0			T
N99934	BAVETTE DE RENOVATION 72 X 92 M	PRI1 1247F	1	2600,0	90.0/ 90.0			T
P8017	CJ PLAT 70 MM AVEC DEBORD 4 MM	PRI1 1247F	1	2145,8	45.0/ 90.0			M
P8017	CJ PLAT 70 MM AVEC DEBORD 4 MM	PRI1 1247F	1	2145,8	90.0/ 45.0			M
P8017	CJ PLAT 70 MM AVEC DEBORD 4 MM	PRI1 1247F	1	2641,6	45.0/ 45.0			T
U03120	MONTANT DE TETE CL 32	PRI1 1247F	1	2005,8	90.0/ 90.0			M
U03122	TRAVERSE D'OUVRANT 67CL32	PRI1 1247F	4	1159,7	90.0/ 90.0			T
U03135	MONTANT OUVRANT RENFORCE CL32	PRI1 1247F	1	2005,8	90.0/ 90.0			M
AL								
A2000	PARE TEMPETE A VOLET	NOIR	1	pièce				
A8008	EQUERRE S & V POUR CAGE 13.4 X	B	8	pièce				
H03201	CHARIOT SIMPLE REGLABLE 80KG CL	B	4	pièce				
V53013	BOUCHON ANTIDEGONDAGE CHICANE C	NOIR	4	pièce				
FE								
G-24080-00-0-1	GACHE PONCTUELLE A CLAMER	B	6	pièce				
G-25000-76-0-1	CREMONE SLIDELOCK L600 D200 3C	B	2	pièce				
SV								
INV101055	POIGNEE SARENA 20° DR	L2	2	pièce				
AL								
36206	BROSSE FEUTRE EP 8 - 67CL (100m	B	4,0	ml				
Référence	Ep	Désignation	Qté	Larg.	Haut.			
SL								
#1	28	4/20/4 Gaz argon intercalaire WE	2	1150	1891			

FICHE DE FABRICATION

Affaire : 2023081628 LASSERE

Client : INNOV MENU0001 INNOV MENUISERIES

LOT :

REPERE : 00000000006

CHASSIS :

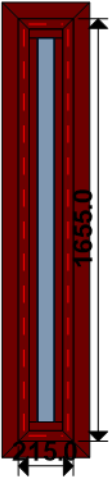
FIXE 67FR
RECT. (Parcloses/Joints) F37I

COLORIS :

Ouvrant:1247 FSD
1247 FINE STRUCTURE

Qté = 1

Largeur = 215,0
Ep. Vitre = 28,0 mm
Hauteur = 1655,0



Conception : 30\*60+BAV + CJ 4 P8017 + DU43005 + FIXE67 35

Référence	Désignation	Coloris	Qté	Débit	Coupe			
AL								
L30X60	CORNIERE ALU 30x60x2	PRI1 1247F	1	305,0	90.0/ 90.0			T
L30X60	CORNIERE ALU 30x60x2	PRI1 1247F	2	1705,0	90.0/ 90.0			M
N99852	PARCLOSE DE SECURITE 23 MM - H	PRI1 1247F	2	133,0	90.0/ 90.0			T
N99852	PARCLOSE DE SECURITE 23 MM - H	PRI1 1247F	2	1503,0	90.0/ 90.0			M
N99934	BAVETTE DE RENOVATION 72 X 92 M	PRI1 1247F	1	305,0	90.0/ 90.0			T
P8017	CJ PLAT 70 MM AVEC DEBORD 4 MM	PRI1 1247F	2	346,6	45.0/ 45.0			T
P8017	CJ PLAT 70 MM AVEC DEBORD 4 MM	PRI1 1247F	2	1786,6	45.0/ 45.0			M
U43005	DORMANT FRAPPE 2 CT HAUTEUR 78.	PRI1 1247F	2	215,0	45.0/ 45.0			T
U43005	DORMANT FRAPPE 2 CT HAUTEUR 78.	PRI1 1247F	2	1655,0	45.0/ 45.0			M
AL								
66010	EQUERRE TIRAGE FEUILLURE HT 13.	B	4	pièce				
66028	SUPPORT CALE VITRAGE FIXE 28/36	B	4	pièce				
81022	PARE TEMPETE SANS CLAPET	NOIR	2	pièce				
V42006	EQUERRE A VISSER PR CAGE 13.4	B	8	pièce				
V59017	JOINT VERROU GRIS PARCLOSES LAQ	B	15	pièce				
V70063	VIS pour V42006	B	16	pièce				
AL								
36400	JOINT BOURRE INT. 6 à 8 MM	NOIR	3,1	ml				
66401	JOINT UNIVERSEL BATTUE FEUILLUR	NOIR	3,1	ml				
Référence	Ep	Désignation	Qté	Larg.	Haut.			
SL								
#1.2	28	4/20/4 Gaz argon intercalaire WE depoli	1	96	1536			

FICHE DE FABRICATION

Affaire : 2023081628 LASSERE

Client : INNOV MENU0001 INNOV MENUISERIES

LOT :

REPERE : 00000000007

CHASSIS :

FIXE 67FR RECT. (Parcloses/Joints) F37I

COLORIS :

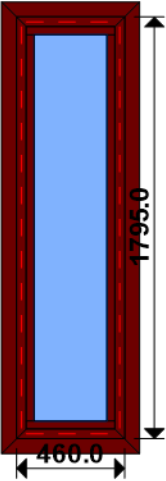
Ouvrant:1247 FSD 1247 FINE STRUCTURE

Qté = 1

Largeur = 460,0

Ep. Vitre = 28,0 mm

Hauteur = 1795,0



Conception : 30\*60+BAV + CJ 4 P8017 + DU43005 + FIXE67 35

Référence	Désignation	Coloris	Qté	Débit	Coupe			
AL								
L30X60	CORNIERE ALU 30x60x2	PRI1 1247F	1	550,0	90.0/ 90.0			T
L30X60	CORNIERE ALU 30x60x2	PRI1 1247F	2	1845,0	90.0/ 90.0			M
N99852	PARCLOSE DE SECURITE 23 MM - H	PRI1 1247F	2	378,0	90.0/ 90.0			T
N99852	PARCLOSE DE SECURITE 23 MM - H	PRI1 1247F	2	1643,0	90.0/ 90.0			M
N99934	BAVETTE DE RENOVATION 72 X 92 M	PRI1 1247F	1	550,0	90.0/ 90.0			T
P8017	CJ PLAT 70 MM AVEC DEBORD 4 MM	PRI1 1247F	2	591,6	45.0/ 45.0			T
P8017	CJ PLAT 70 MM AVEC DEBORD 4 MM	PRI1 1247F	2	1926,6	45.0/ 45.0			M
U43005	DORMANT FRAPPE 2 CT HAUTEUR 78.	PRI1 1247F	2	460,0	45.0/ 45.0			T
U43005	DORMANT FRAPPE 2 CT HAUTEUR 78.	PRI1 1247F	2	1795,0	45.0/ 45.0			M
AL								
66010	EQUERRE TIRAGE FEUILLURE HT 13.	B	4	pièce				
66028	SUPPORT CALE VITRAGE FIXE 28/36	B	4	pièce				
81022	PARE TEMPETE SANS CLAPET	NOIR	2	pièce				
V42006	EQUERRE A VISSER PR CAGE 13.4	B	8	pièce				
V59017	JOINT VERROU GRIS PARCLOSES LAQ	B	18	pièce				
V70063	VIS pour V42006	B	16	pièce				
AL								
36400	JOINT BOURRE INT. 6 à 8 MM	NOIR	3,9	ml				
66401	JOINT UNIVERSEL BATTUE FEUILLUR	NOIR	3,9	ml				
Référence	Ep	Désignation	Qté	Larg.	Haut.			
SL #1	28	4/20/4 Gaz argon intercalaire WE	1	341	1676			

LOT :

REPERE : 00000000008

CHASSIS : Ouvrant 2vtx / 2rails

CL32 CO

Ouvrant à Droite

COLORIS : Ouvrant:1247 FSD

1247 FINE STRUCTURE

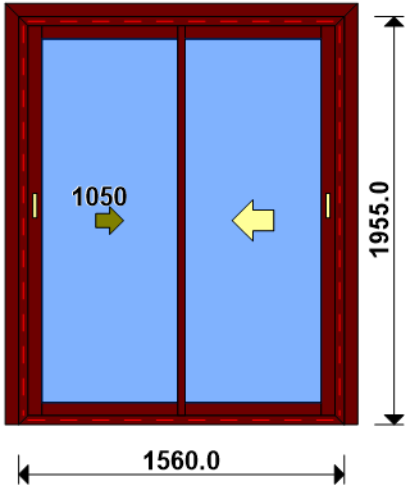
Qté = 1

Largeur = 1560,0

Ep. Vitre = 28,0 mm

Hauteur = 1955,0

H Poignée = 1050,0



Conception : 30\*60+BAV + CJ 3 P8017 + D2R3610P + OC2V67C320

Référence	Désignation	Coloris	Qté	Débit	Coupe			
-----------	-------------	---------	-----	-------	-------	--	--	--

AL								
3610	DORMANT PERIPH 2R SANS RECUP D'	PRI1 1247F	2	1560,0	45.0/ 45.0			T
3610	DORMANT PERIPH 2R SANS RECUP D'	PRI1 1247F	2	1955,0	45.0/ 45.0			M
L30X60	CORNIERE ALU 30x60x2	PRI1 1247F	1	1650,0	90.0/ 90.0			T
L30X60	CORNIERE ALU 30x60x2	PRI1 1247F	2	2005,0	90.0/ 90.0			M
N03123J	CHICANE SIMPLE RUPTURE NOIRE CL	PRI1 1247F	1	1880,8	90.0/ 90.0			M
N03127	CHICANE SIMPLE FROIDE CL32	PRI1 1247F	1	1880,8	90.0/ 90.0			M
N03631	ANODISE NATUREL RAIL ALU PREMON	B	2	1467,8	90.0/ 90.0			T
N99934	BAVETTE DE RENOVATION 72 X 92 M	PRI1 1247F	1	1650,0	90.0/ 90.0			T
P8017	CJ PLAT 70 MM AVEC DEBORD 4 MM	PRI1 1247F	1	1691,6	45.0/ 45.0			T
P8017	CJ PLAT 70 MM AVEC DEBORD 4 MM	PRI1 1247F	1	2020,8	45.0/ 90.0			M
P8017	CJ PLAT 70 MM AVEC DEBORD 4 MM	PRI1 1247F	1	2020,8	90.0/ 45.0			M
U03120	MONTANT DE TETE CL 32	PRI1 1247F	1	1880,8	90.0/ 90.0			M
U03122	TRAVERSE D'OUVRANT 67CL32	PRI1 1247F	4	684,7	90.0/ 90.0			T
U03135	MONTANT OUVRANT RENFORCE CL32	PRI1 1247F	1	1880,8	90.0/ 90.0			M

AL								
A2000	PARE TEMPETE A VOLET	NOIR	1	pièce				
A8008	EQUERRE S & V POUR CAGE 13.4 X	B	8	pièce				
H03201	CHARIOT SIMPLE REGLABLE 80KG CL	B	4	pièce				
V53013	BOUCHON ANTIDEGONDAGE CHICANE C	NOIR	4	pièce				
FE								
G-24080-00-0-1	GACHE PONCTUELLE A CLAMER	B	6	pièce				
G-25000-76-0-1	CREMONE SLIDELOCK L600 D200 3C	B	2	pièce				
SV								
INV101055	POIGNEE SARENA 20° DR	L2	2	pièce				

AL								
36206	BROSSE FEUTRE EP 8 - 67CL (100m	B	3,8	ml				

Référence	Ep	Désignation	Qté	Larg.	Haut.
SL					
#1	28	4/20/4 Gaz argon intercalaire WE	2	675	1766