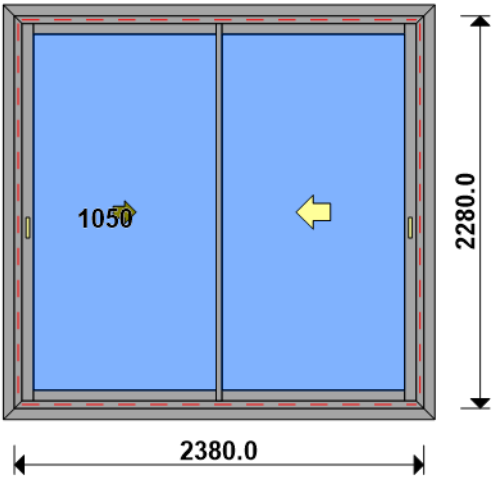


LOT : REPERE : 00000000001
CHASSIS : Ouvrant 2vtx / 2rails CL32 CO
Ouvrant à Droite
COLORIS : Ouvrant:9006S RAL 9006 SATINE POUR PROFIL
Qté = 4 Largeur = 2380,0 Ep. Vitre = 28,0 mm
 Hauteur = 2280,0
 H Poignée = 1050,0



Conception : 30*60+BAV + CJ 4 P8017 + D2R3610P + OC2V67C320

CADRE EN BOTTE

Référence	Désignation	Coloris	Qté	Débit	Coupe			
AL								
3610	DORMANT PERIPH 2R SANS RECUP D'	PRI1 9006S	8	2280,0	45.0/ 45.0			M
3610	DORMANT PERIPH 2R SANS RECUP D'	PRI1 9006S	8	2380,0	45.0/ 45.0			T
L30X60	CORNIERE ALU 30x60x2	PRI1 9006S	8	2330,0	90.0/ 90.0			M
L30X60	CORNIERE ALU 30x60x2	PRI1 9006S	4	2470,0	90.0/ 90.0			T
N03123J	CHICANE SIMPLE RUPTURE NOIRE CL	PRI1 9006S	4	2205,8	90.0/ 90.0			M
N03127	CHICANE SIMPLE FROIDE CL32	PRI1 9006S	4	2205,8	90.0/ 90.0			M
N03631	ANODISE NATUREL RAIL ALU PREMON	B	8	2287,8	90.0/ 90.0			T
N99934	BAVETTE DE RENOVATION 72 X 92 M	PRI1 9006S	4	2470,0	90.0/ 90.0			T
P8017	CJ PLAT 70 MM AVEC DEBORD 4 MM	PRI1 9006S	8	2411,6	45.0/ 45.0			M
P8017	CJ PLAT 70 MM AVEC DEBORD 4 MM	PRI1 9006S	8	2511,6	45.0/ 45.0			T
U03120	MONTANT DE TETE CL 32	PRI1 9006S	4	2205,8	90.0/ 90.0			M
U03122	TRAVERSE D'OUVRANT 67CL32	PRI1 9006S	16	1094,7	90.0/ 90.0			T
U03135	MONTANT OUVRANT RENFORCE CL32	PRI1 9006S	4	2205,8	90.0/ 90.0			M
AL								
A2000	PARE TEMPETE A VOLET	NOIR	4	pièce				
A8008	EQUERRE S & V POUR CAGE 13.4 X	B	32	pièce				
H03201	CHARIOT SIMPLE REGLABLE 80KG CL	B	16	pièce				
V53013	BOUCHON ANTIDEGONDAGE CHICANE C	NOIR	16	pièce				
FE								
G-24080-00-0-1	GACHE PONCTUELLE A CLAMER	B	24	pièce				
G-25000-76-0-1	CREMONE SLIDELock L600 D200 3C	B	8	pièce				
SV								
INV101055	POIGNEE SARENA 20° DR	L2	8	pièce				
AL								
36206	BROSSE FEUTRE EP 8 - 67CL (100m	B	17,6	ml				
Référence	Ep	Désignation	Qté	Larg.	Haut.			
SL #1	28	4/20/4 Gaz argon intercalaire WE	8	1085	2091			

FICHE DE FABRICATION

Affaire : 2023081609 SEFAT

Client : MDP 0001 MDP

LOT : REPERE : 00000000002

CHASSIS : Ouvrant 3vtx / 3rails CL32 CO

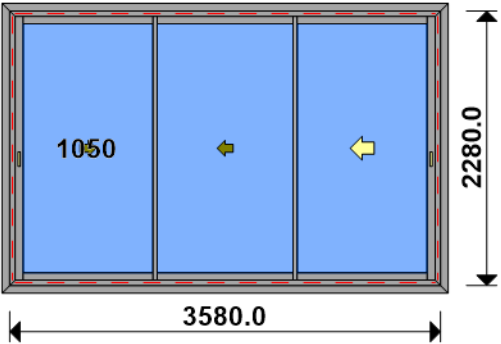
Ouvrant à Droite

COLORIS : Ouvrant:9006S RAL 9006 SATINE POUR PROFIL

Qté = 1 Largeur = 3580,0 Ep. Vitre = 28,0 mm

Hauteur = 2280,0

H Poignée = 1050,0



Conception : 30*60+BAV + CJ 4 P8017 + D3R3614P + OC3V67C32C

CADRE EN BOTTE

Référence	Désignation	Coloris	Qté	Débit	Coupe			
AL								
3614	DORMANT PERIPH.3 R.SANS RECUP.D	PRI1 9006S	2	2280,0	45.0/ 45.0			M
3614	DORMANT PERIPH.3 R.SANS RECUP.D	PRI1 9006S	2	3580,0	45.0/ 45.0			T
L30X60	CORNIERE ALU 30x60x2	PRI1 9006S	2	2330,0	90.0/ 90.0			M
L30X60	CORNIERE ALU 30x60x2	PRI1 9006S	1	3670,0	90.0/ 90.0			T
N03123J	CHICANE SIMPLE RUPTURE NOIRE CL	PRI1 9006S	2	2205,8	90.0/ 90.0			M
N03127	CHICANE SIMPLE FROIDE CL32	PRI1 9006S	2	2205,8	90.0/ 90.0			M
N03631	ANODISE NATUREL RAIL ALU PREMON	B	3	3487,8	90.0/ 90.0			T
N99934	BAVETTE DE RENOVATION 72 X 92 M	PRI1 9006S	1	3670,0	90.0/ 90.0			T
P8017	CJ PLAT 70 MM AVEC DEBORD 4 MM	PRI1 9006S	2	2411,6	45.0/ 45.0			M
P8017	CJ PLAT 70 MM AVEC DEBORD 4 MM	PRI1 9006S	2	3711,6	45.0/ 45.0			T
U03120	MONTANT DE TETE CL 32	PRI1 9006S	1	2205,8	90.0/ 90.0			M
U03122	TRAVERSE D'OUVRANT 67CL32	PRI1 9006S	4	1129,8	90.0/ 90.0			T
U03122	TRAVERSE D'OUVRANT 67CL32	PRI1 9006S	2	1130,6	90.0/ 90.0			T
U03135	MONTANT OUVRANT RENFORCE CL32	PRI1 9006S	1	2205,8	90.0/ 90.0			M
AL								
36011	PONTET - 67 CL	B	4	pièce				
A2000	PARE TEMPETE A VOLET	NOIR	1	pièce				
A8008	EQUERRE S & V POUR CAGE 13.4 X	B	16	pièce				
H03201	CHARIOT SIMPLE REGLABLE 80KG CL	B	6	pièce				
V53013	BOUCHON ANTIDEGONDAGE CHICANE C	NOIR	8	pièce				
FE								
G-24080-00-0-1	GACHE PONCTUELLE A CLAMER	B	6	pièce				
G-25000-76-0-1	CREMONE SLIDELock L600 D200 3C	B	2	pièce				
SV								
INV101055	POIGNEE SARENA 20° DR	L2	2	pièce				
AL								
36206	BROSSE FEUTRE EP 8 - 67CL (100m	B	8,8	ml				
Référence	Ep	Désignation	Qté	Larg.	Haut.			
SL #1	28	4/20/4 Gaz argon intercalaire WE	3	1120	2091			

FICHE DE FABRICATION

Affaire : 2023081609 SEFAT

Client : MDP 0001 MDP

LOT :

REPERE : 00000000003

CHASSIS : Ouvrant 2vtx / 2rails

CL32 CO

Ouvrant à Droite

COLORIS : Ouvrant:9006S

RAL 9006 SATINE POUR PROFIL

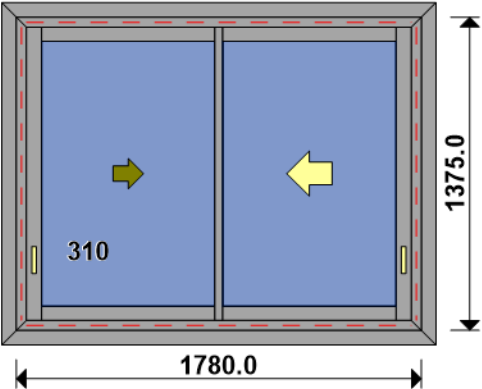
Qté = 1

Largeur = 1780,0

Ep. Vitre = 28,0 mm

Hauteur = 1375,0

H Poignée = 310,0



Conception : 30*60+BAV + CJ 4 P8017 + D2R3610P + OC2V67C320

CADRE A MONTER

Référence	Désignation	Coloris	Qté	Débit	Coupe			
AL								
3610	DORMANT PERIPH 2R SANS RECUP D'	PRI1 9006S	2	1375,0	45.0/ 45.0			M
3610	DORMANT PERIPH 2R SANS RECUP D'	PRI1 9006S	2	1780,0	45.0/ 45.0			T
L30X60	CORNIERE ALU 30x60x2	PRI1 9006S	2	1425,0	90.0/ 90.0			M
L30X60	CORNIERE ALU 30x60x2	PRI1 9006S	1	1870,0	90.0/ 90.0			T
N03123J	CHICANE SIMPLE RUPTURE NOIRE CL	PRI1 9006S	1	1300,8	90.0/ 90.0			M
N03127	CHICANE SIMPLE FROIDE CL32	PRI1 9006S	1	1300,8	90.0/ 90.0			M
N03631	ANODISE NATUREL RAIL ALU PREMON	B	2	1687,8	90.0/ 90.0			T
N99934	BAVETTE DE RENOVATION 72 X 92 M	PRI1 9006S	1	1870,0	90.0/ 90.0			T
P8017	CJ PLAT 70 MM AVEC DEBORD 4 MM	PRI1 9006S	2	1506,6	45.0/ 45.0			M
P8017	CJ PLAT 70 MM AVEC DEBORD 4 MM	PRI1 9006S	2	1911,6	45.0/ 45.0			T
U03120	MONTANT DE TETE CL 32	PRI1 9006S	2	1300,8	90.0/ 90.0			M
U03122	TRAVERSE D'OUVRANT 67CL32	PRI1 9006S	4	794,7	90.0/ 90.0			T
AL								
A2000	PARE TEMPETE A VOLET	NOIR	1	pièce				
A8008	EQUERRE S & V POUR CAGE 13.4 X	B	8	pièce				
H03201	CHARIOT SIMPLE REGLABLE 80KG CL	B	4	pièce				
V53013	BOUCHON ANTIDEGONDAGE CHICANE C	NOIR	4	pièce				
FE								
G-24080-00-0-1	GACHE PONCTUELLE A CLAMER	B	6	pièce				
G-25000-76-0-1	CREMONE SLIDELOCK L600 D200 3C	B	2	pièce				
SV								
INV101055	POIGNEE SARENA 20° DR	L2	2	pièce				
AL								
36206	BROSSE FEUTRE EP 8 - 67CL (100m	B	2,6	ml				
Référence	Ep	Désignation	Qté	Larg.	Haut.			
SL								
#1.1	28	4/20/4 Gaz argon intercalaire WE imprimé 200	2	785	1186			