

FICHE DE FABRICATION

Affaire : 2023071560 BATI RENOV

Client : ART ET DES0001 ART ET DESIGN MENUISERIE

LOT :

REPERE : 00000000001

CHASSIS : Ouvrant 2V N21126

OC_G16_F37 RDT

Ouvrant à Droite

COLORIS : Ouvrant:N2100

NOIR 2100 SABLE POUR PROFIL

Qté = 2

Largeur = 1380,0

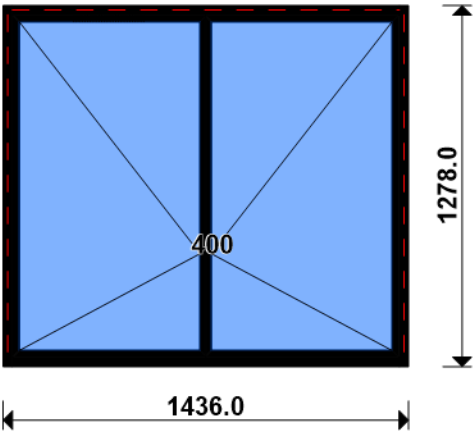
Jeux G = +28,0 D = +28,0

Hauteur = 1250,0

Jeux H = +28,0

H Poignée = 400,0

Ep. Vitre = 28,0 mm



Conception : CD NO VR + PAT120CDDC + D120F37A67 + O2N21126FR + 0/OF04C + GVHYGRO

Référence	Désignation	Coloris	Qté	Débit	Coupe			
AL								
U43060	TRAVERSE HAUTE C.DROITE-TOUTE I	PRI1 N2100	2	1380,0	90.0/ 90.0			T
U43062	MONTANT COUPE DROITE ISO 120 6	PRI1 N2100	4	1278,0	90.0/ 90.0			M
U43065	TRAVERSE BASSE C.DROITE-ISO 100	PRI1 N2100	2	1380,0	90.0/ 90.0			T
AK								
HFO	Valeur Hfo =	B	2	1187,6	VV/VV			M
LFOSEMIFIXE	Valeur Lfo=Semi-Fixe	B	2	666,2	VV/VV			T
LFOSERVICE	Valeur Lfo=Service	B	2	666,2	VV/VV			T
V31402/403	Parclose après recoupe	B	8	656,3	45.0/ 45.0			T
V31402/403	Parclose après recoupe	B	8	1177,8	45.0/ 45.0			M
AL								
L20X30	CORNIERE ALU 20x30x2	PRI1 N2100	2	1380,0	90.0/ 90.0			T
N21106	OUVRANT FROID S-FIXE G16 GORGE	PRI1 N2100	2	1187,6	45.0/ 45.0			M
N21126	OUV. SERVICE CACH FROID .G16-28	PRI1 N2100	8	706,2	45.0/ 45.0			T
N21126	OUV. SERVICE CACH FROID .G16-28	PRI1 N2100	6	1227,6	45.0/ 45.0			M
N21507	CAPOT EXTERIEUR PR BATTEMENT AB	PRI1 N2100	2	1124,0	90.0/ 90.0			M
P1060	TAPEE SUPERIEURE COUPE DROITE D	PRI1 N2100	2	1380,0	90.0/ 90.0			T
V31402	PARCLOSE OC POUR VITRAGE 24/28/	NOIR	8	659,3	90.0/ 90.0			T
V31402	PARCLOSE OC POUR VITRAGE 24/28/	NOIR	8	1180,8	90.0/ 90.0			M
V31918R	BATTEMENT RAPPORTE ABS 67FR OC	B	2	1124,0	90.0/ 90.0			M

AL								
84507	VIS PVC TF 4.3 X 40 MM (100)	B	4	pièce				
84534	VIS TBL N8 (4.2) X 100 SR2 PILO	B	16	pièce				
A1039	BOUCHON ETANCH.TRAV.BASSE CD R	NOIR	2	paire				
V41003	EQUERRE A PION POUR CAGE 33X19.	B	16	pièce				
V46030	EQUERRE ALIGNEMENT BATTUE OUVRA	B	12	pièce				
V52011	**** PAS ENCORE DISPONIBLE ****	NOIR	2	paire				
V52035	PAIRE BOUCHON PR BAT.CENTRAL AB	NOIR	2	paire				
V55107	PIECE D'ANGLE ETANCHEITE NEZ OC	B	16	pièce				
V59034	PAIRE EMBOUT CACHE COUPE MONTAN	NOIR	4	paire				
V6001	VIS INOX 4.2 X 11	B	4	pièce				
V62003	**** PAS ENCORE DISPONIBLE ****	B	24	pièce				
V70201	VIS SPECIALE BARRETTE 3.9x20(10	B	8	pièce				
V90008	PAIRE FLASQUES POUR TRAVERSE U4	NOIR	2	paire				
V90010	PAIRE FLASQUES POUR TRAVERSE U4	NOIR	2	paire				
FT								
6-28072-33-0-7	Poignée standard	B	2	unité				
6-32012-00-0-1	Verr. Inf. AD L220	B	2	unité				
6-32021-00-0-1	Renvoi d'angle standard 1GV	B	2	unité				
9-13255-40-0-1	Vis TF M5 X 40	B	4	unité				
9-41796-00-0-1	Rampe	B	2	unité				
E-19551-61-0-1	Gâche tringle double	B	2	unité				
E-19568-00-0-1	Gâche galet	B	2	pièce				
E-25228-00-0-9	Limiteur de fonction OF	B	2	unité				
G-16890-01-0-1	Verrou à levier L120	B	2	unité				
G-22157-00-0-1	Cr. OB s/rampe DF F7.5 L1190 D4	B	2	unité				
G-22299-61-0-1	GACHE GALET ACIER SE/OB	B	4	unité				
G-22488-00-0-6	Guide tringle bas	B	2	pièce				
G-25077-00-0-6	Paumelle à clamer noir RAL 9005		24	unité				
LA								

Référence	Désignation	Coloris	Qté	Débit	Coupe			
GV_HYGRO LO BT150444	- Mortaise seule	B	2	pièce				
CPLG0085	Pattes Isolation 120mm	B	18	pièce				
CTHBT0003	Clameau losange dormant CD 67	B	18	pièce				
	Cale de rupture TH pour BT	B	18	pièce				
AL 66401	JOINT UNIVERSEL BATTUE FEUILLUR	NOIR	26,5	ml				

Référence	Ep	Désignation	Qté	Larg.	Haut.
SL #1	28	4/20/4 Gaz argon intercalaire WE	4	629	1150

FICHE DE FABRICATION

Affaire : 2023071560 BATI RENOV

Client : ART ET DES0001 ART ET DESIGN MENUISERIE

LOT :

REPERE : 00000000002

CHASSIS : Ouvrant 1V N21126

OC_G16_F37

Ouvrant à Droite

COLORIS : Ouvrant:N2100

NOIR 2100 SABLE POUR PROFIL

Qté = 1

Largeur = 580,0

Jeux G = +28,0

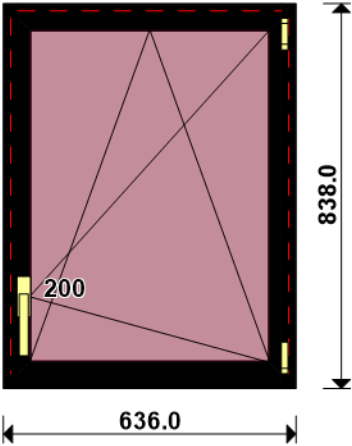
D = +28,0

Hauteur = 810,0

Jeux H = +28,0

H Poignée = 200,0

Ep. Vitre = 28,8 mm



Conception : CD NO VR + PAT120CDDC + D120F37A67 + 01N21126F + 0/OB10

Référence	Désignation	Coloris	Qté	Débit	Coupe			
AL								
U43060	TRAVERSE HAUTE C.DROITE-TOUTE I	PRI1 N2100	1	580,0	90.0/ 90.0			T
U43062	MONTANT COUPE DROITE ISO 120 6	PRI1 N2100	2	838,0	90.0/ 90.0			M
U43065	TRAVERSE BASSE C.DROITE-ISO 100	PRI1 N2100	1	580,0	90.0/ 90.0			T
AK								
HFO	Valeur Hfo =	B	1	747,6	vv/vv			M
LFO	Valeur Lfo =	B	1	545,4	vv/vv			T
AL								
L20X30	CORNIERE ALU 20x30x2	PRI1 N2100	1	580,0	90.0/ 90.0			T
N21126	OUV. SERVICE CACH FROID .G16-28	PRI1 N2100	2	585,4	45.0/ 45.0			T
N21126	OUV. SERVICE CACH FROID .G16-28	PRI1 N2100	2	787,6	45.0/ 45.0			M
P1060	TAPEE SUPERIEURE COUPE DROITE D	PRI1 N2100	1	580,0	90.0/ 90.0			T
V31402	PARCLOSE OC POUR VITRAGE 24/28/	NOIR	2	434,8	90.0/ 90.0			T
V31402	PARCLOSE OC POUR VITRAGE 24/28/	NOIR	2	637,0	90.0/ 90.0			M
AL								
84534	VIS TBL N8 (4.2) X 100 SR2 PILO	B	4	pièce				
A1039	BOUCHON ETANCH.TRAV.BASSE CD R	NOIR	1	paire				
V41003	EQUERRE A PION POUR CAGE 33X19.	B	4	pièce				
V46030	EQUERRE ALIGNEMENT BATTUE OUVRA	B	4	pièce				
V55107	PIECE D'ANGLE ETANCHEITE NEZ OC	B	4	pièce				
V59014	**** PAS ENCORE DISPONIBLE ****	NOIR	4	pièce				
V59034	PAIRE EMBOUT CACHE COUPE MONTAN	NOIR	2	paire				
V6001	VIS INOX 4.2 X 11	B	2	pièce				
V62003	**** PAS ENCORE DISPONIBLE ****	B	6	pièce				
V90008	PAIRE FLASQUES POUR TRAVERSE U4	NOIR	1	paire				
V90010	PAIRE FLASQUES POUR TRAVERSE U4	NOIR	1	paire				
FT								
6-28072-33-0-7	Poignée standard	B	1	unité				
6-31512-06-0-1	Têtière de Compas UNI-JET 501-7	B	1	pièce				
6-32012-00-0-1	Verr. Inf. AD L220	B	1	unité				
6-32021-00-0-1	Renvoi d'angle standard 1GV	B	1	unité				
6-32075-05-0-1	Verrouillage stand. L535 1 GV	B	1	unité				
6-36026-06-0-1	Palier de compas UNI-JET D	B	1	unité				
6-36180-01-0-1	Douille à broches UNI-JET D	B	1	unité				
6-36882-25-0-1	Support d'angle 100 kg UNI-JET	B	1	unité				
6-40246-20-R-1	Compas OB UNI-JET D 280-500	B	1	unité				
9-13255-40-0-1	Vis TF M5 X 40	B	2	unité				
9-41796-00-0-1	Rampe	B	1	unité				
9-42683-00-0-6	Cache support d'angle UNI-JET D	B	1	unité				
9-47334-01-0-6	Cache palier de compas UNI-JET	B	1	unité				
9-47783-01-0-6	Cache douille UNI-JET D	B	1	unité				
9-47795-01-0-6	Cache fiche compas UNI-JET D	B	1	unité				
9-48898-00-0-1	Axe de palier de compas UNI-JET	B	1	unité				
E-19550-61-0-1	Gâche galet	B	3	pièce				
G-22140-00-0-1	Cr. OB s/rampe DF F7.5 L810 D20	B	1	unité				
G-22299-61-0-1	GACHE GALET ACIER SE/OB	B	1	unité				
K-16467-13-R-1	Anti-fausse manoeuvre axe 9	B	1	unité				
LO								
BT150444	Pattes Isolation 120mm	B	6	pièce				
CPLG0085	Clameau losange dormant CD 67	B	6	pièce				

Référence	Désignation	Coloris	Qté	Débit	Coupe			
CTHBT0003	Cale de rupture TH pour BT	B	6	pièce				

AL 66401	JOINT UNIVERSEL BATTUE FEUILLUR	NOIR	4,9	ml				
-------------	---------------------------------	------	-----	----	--	--	--	--

Référence	Ep	Désignation	Qté	Larg.	Haut.
SL #5.1	29	44-6/14/4 Gaz argon intercalaire WE imprimé 200	1	508	710

FICHE DE FABRICATION

Affaire : 2023071560 BATI RENOV

Client : ART ET DES0001 ART ET DESIGN MENUISERIE

LOT : REPERE : 00000000003

CHASSIS : Ouvrant 1V N21165/Seuil OC_G16_F37 BS

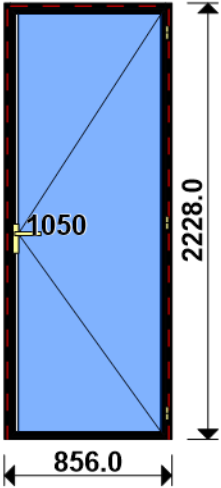
Ouvrant à Droite

COLORIS : Ouvrant:N2100 NOIR 2100 SABLE POUR PROFIL

Qté = 1 Largeur = 800,0 Jeux G = +28,0 D = +28,0

Hauteur = 2200,0 Jeux H = +28,0

H Poignée = 1050,0 Ep. Vitre = 28,0 mm



Conception : CD NO VR + PAT120CDDC + D120F37S67 + O1N21165PB + 0/PF40 + GVHYGRO

Référence	Désignation	Coloris	Qté	Débit	Coupe			
AL								
U43060	TRAVERSE HAUTE C.DROITE-TOUTE I	PRI1 N2100	1	800,0	90.0/ 90.0			T
U43062	MONTANT COUPE DROITE ISO 120 6	PRI1 N2100	2	2226,2	90.0/ 90.0			M
AK								
HFO	Valeur Hfo =	B	1	2153,7	VV/VV			M
LFO	Valeur Lfo =	B	1	765,4	VV/VV			T
V31402/403	Parclose après recoupe	B	2	755,6	45.0/ 45.0			T
V31402/403	Parclose après recoupe	B	2	2143,9	45.0/ 45.0			M
AL								
15600	JOINT BROSSE 20 MM 1 barre (3ML	B	1	702,0	90.0/ 90.0			T
N21126	OUV. SERVICE CACH FROID .G16-28	PRI1 N2100	2	805,4	45.0/ 45.0			T
N21126	OUV. SERVICE CACH FROID .G16-28	PRI1 N2100	2	2193,7	45.0/ 45.0			M
N21653R	REJET D'EAU OC PREPERCE 67FR	PRI1 N2100	1	701,8	90.0/ 90.0			T
P1060	TAPEE SUPERIEURE COUPE DROITE D	PRI1 N2100	1	800,0	90.0/ 90.0			T
U21400	Anodisé NaT. SEUIL PMR	B	1	715,8	90.0/ 90.0			T
U21902	MONTANT BANDEAU SERRURE OC G16	PRI1 N2100	1	2116,6	90.0/ 90.0			M
V31402	PARCLOSE OC POUR VITRAGE 24/28/	NOIR	2	758,6	90.0/ 90.0			T
V31402	PARCLOSE OC POUR VITRAGE 24/28/	NOIR	2	2146,9	90.0/ 90.0			M
AL								
84534	VIS TBL N8 (4.2) X 100 SR2 PILO	B	4	pièce				
A2000	PARE TEMPETE A VOLET	NOIR	2	pièce				
H50100	BEQUILLE DOUBLE	NOIR	1	pièce				
V41003	EQUERRE A PION POUR CAGE 33X19.	B	4	pièce				
V46030	EQUERRE ALIGNEMENT BATTUE OUVRA	B	4	pièce				
V50012	**** PAS ENCORE DISPONIBLE ****	NOIR	1	paire				
V55107	PIECE D'ANGLE ETANCHEITE NEZ OC	B	4	pièce				
V59011	**** PAS ENCORE DISPONIBLE ****	NOIR	1	paire				
V59034	PAIRE EMBOUT CACHE COUPE MONTAN	NOIR	1	paire				
V59063	BOUCHON CONTINUITE ETANCH COUPE	B	2	pièce				
V59119	PAIRE BOUCHON MONTANT G16 U2190	NOIR	1	paire				
V6001	VIS INOX 4.2 X 11	B	2	pièce				
V62003	**** PAS ENCORE DISPONIBLE ****	B	6	pièce				
V70054	**** PAS ENCORE DISPONIBLE ****	B	9	pièce				
V90010	PAIRE FLASQUES POUR TRAVERSE U4	NOIR	1	paire				
V90013	***** PAS ENCORE DISPONIBLE **	B	1	paire				
FT								
6-32104-00-0-1	Prolongateur course OF 1G	B	2	pièce				
8-00625-00-0-1	Rallonge 250	B	2	unité				
E-18749-01-0-1	Gâche pêne 1/2 Tour	B	1	pièce				
E-19550-61-0-1	Gâche galet	B	6	pièce				
G-22488-00-0-6	Guide tringle bas	B	2	pièce				
G-24750-18-L-1	Cr. barillet 35/70 DF/DV L1780	B	2	unité				
G-25077-00-0-6	Paumelle à clamer noir RAL 9005		5	unité				
LA								
GV_HYGRO	- Mortaise seule	B	1	pièce				
LO								
BT150444	Pattes Isolation 120mm	B	12	pièce				
CPLG0085	Clameau losange dormant CD 67	B	12	pièce				
CTHBT0003	Cale de rupture TH pour BT	B	12	pièce				

AL						
36400	JOINT BOURRE INT. 6 à 8 MM	NOIR	2,1	ml		
66401	JOINT UNIVERSEL BATTUE FEUILLUR	NOIR	13,6	ml		
84101	JOINT CACHE GORGE 10X14 MM (25m	B	0,8	ml		

Référence	Ep	Désignation	Qté	Larg.	Haut.
SL #1	28	4/20/4 Gaz argon intercalaire WE	1	669	2116

FICHE DE FABRICATION

Affaire : 2023071560 BATI RENOV

Client : ART ET DES0001 ART ET DESIGN MENUISERIE

LOT :

REPERE : 00000000004

CHASSIS : Ouvrant 1V N21126

OC_G16_F37

Ouvrant à Droite

COLORIS : Ouvrant:N2100

NOIR 2100 SABLE POUR PROFIL

Qté = 1

Largeur = 550,0

Jeux G = +28,0

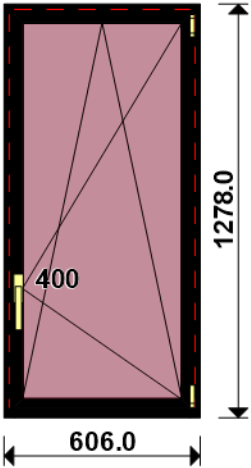
D = +28,0

Hauteur = 1250,0

Jeux H = +28,0

H Poignée = 400,0

Ep. Vitre = 28,8 mm



Conception : CD NO VR + PAT120CDDC + D120F37A67 + O1N21126F + 0/OB10

Référence	Désignation	Coloris	Qté	Débit	Coupe			
AL								
U43060	TRAVERSE HAUTE C.DROITE-TOUTE I	PRI1 N2100	1	550,0	90.0/ 90.0			T
U43062	MONTANT COUPE DROITE ISO 120 6	PRI1 N2100	2	1278,0	90.0/ 90.0			M
U43065	TRAVERSE BASSE C.DROITE-ISO 100	PRI1 N2100	1	550,0	90.0/ 90.0			T
AK								
HFO	Valeur Hfo =	B	1	1187,6	VV/VV			M
LFO	Valeur Lfo =	B	1	515,4	VV/VV			T
AL								
L20X30	CORNIERE ALU 20x30x2	PRI1 N2100	1	550,0	90.0/ 90.0			T
N21126	OUV. SERVICE CACH FROID .G16-28	PRI1 N2100	2	555,4	45.0/ 45.0			T
N21126	OUV. SERVICE CACH FROID .G16-28	PRI1 N2100	2	1227,6	45.0/ 45.0			M
P1060	TAPEE SUPERIEURE COUPE DROITE D	PRI1 N2100	1	550,0	90.0/ 90.0			T
V31402	PARCLOSE OC POUR VITRAGE 24/28/	NOIR	2	404,8	90.0/ 90.0			T
V31402	PARCLOSE OC POUR VITRAGE 24/28/	NOIR	2	1077,0	90.0/ 90.0			M
AL								
84534	VIS TBL N8 (4.2) X 100 SR2 PILO	B	4	pièce				
A1039	BOUCHON ETANCH.TRAV.BASSE CD R	NOIR	1	paire				
V41003	EQUERRE A PION POUR CAGE 33X19.	B	4	pièce				
V46030	EQUERRE ALIGNEMENT BATTUE OUVRA	B	4	pièce				
V55107	PIECE D'ANGLE ETANCHEITE NEZ OC	B	4	pièce				
V59014	**** PAS ENCORE DISPONIBLE ****	NOIR	4	pièce				
V59034	PAIRE EMBOUT CACHE COUPE MONTAN	NOIR	2	paire				
V6001	VIS INOX 4.2 X 11	B	2	pièce				
V62003	**** PAS ENCORE DISPONIBLE ****	B	6	pièce				
V90008	PAIRE FLASQUES POUR TRAVERSE U4	NOIR	1	paire				
V90010	PAIRE FLASQUES POUR TRAVERSE U4	NOIR	1	paire				
FT								
6-28072-33-0-7	Poignée standard	B	1	unité				
6-31512-06-0-1	Têtière de Compas UNI-JET 501-7	B	1	pièce				
6-32012-00-0-1	Verr. Inf. AD L220	B	1	unité				
6-32021-00-0-1	Renvoi d'angle standard 1GV	B	1	unité				
6-32075-07-0-1	Verrouillage stand. L745 1 GV	B	1	unité				
6-36026-06-0-1	Palier de compas UNI-JET D	B	1	unité				
6-36180-01-0-1	Douille à broches UNI-JET D	B	1	unité				
6-36882-25-0-1	Support d'angle 100 kg UNI-JET	B	1	unité				
6-40246-20-R-1	Compas OB UNI-JET D 280-500	B	1	unité				
9-13255-40-0-1	Vis TF M5 X 40	B	2	unité				
9-41796-00-0-1	Rampe	B	1	unité				
9-42683-00-0-6	Cache support d'angle UNI-JET D	B	1	unité				
9-47334-01-0-6	Cache palier de compas UNI-JET	B	1	unité				
9-47783-01-0-6	Cache douille UNI-JET D	B	1	unité				
9-47795-01-0-6	Cache fiche compas UNI-JET D	B	1	unité				
9-48898-00-0-1	Axe de palier de compas UNI-JET	B	1	unité				
E-19550-61-0-1	Gâche galet	B	3	pièce				
G-22157-00-0-1	Cr. OB s/rampe DF F7.5 L1190 D4	B	1	unité				
G-22299-61-0-1	GACHE GALET ACIER SE/OB	B	1	unité				
K-16467-13-R-1	Anti-fausse manoeuvre axe 9	B	1	unité				
LO								
BT150444	Pattes Isolation 120mm	B	8	pièce				
CPLG0085	Clameau losange dormant CD 67	B	8	pièce				

Référence	Désignation	Coloris	Qté	Débit	Coupe			
CTHBT0003	Cale de rupture TH pour BT	B	8	pièce				

AL 66401	JOINT UNIVERSEL BATTUE FEUILLUR	NOIR	6,5	ml				
-------------	---------------------------------	------	-----	----	--	--	--	--

Référence	Ep	Désignation	Qté	Larg.	Haut.
SL #5.1	29	44-6/14/4 Gaz argon intercalaire WE imprimé 200	1	478	1150

FICHE DE FABRICATION

Affaire : 2023071560 BATI RENOV

Client : ART ET DES0001 ART ET DESIGN MENUISERIE

LOT :

REPERE : 00000000005

CHASSIS : Ouvrant 1V N21126

OC_G16_F37

Ouvrant à Gauche

COLORIS : Ouvrant:N2100

NOIR 2100 SABLE POUR PROFIL

Qté = 1

Largeur = 600,0

Jeux G = +28,0

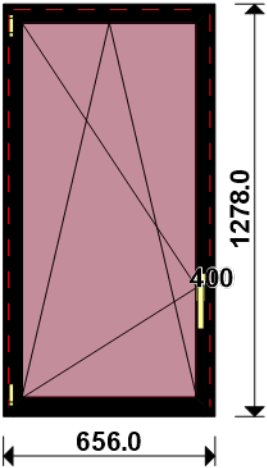
D = +28,0

Hauteur = 1250,0

Jeux H = +28,0

H Poignée = 400,0

Ep. Vitre = 28,8 mm



Conception : CD NO VR + PAT120CDDC + D120F37A67 + 01N21126F + 0/OB10

Référence	Désignation	Coloris	Qté	Débit	Coupe			
AL								
U43060	TRAVERSE HAUTE C.DROITE-TOUTE I	PRI1 N2100	1	600,0	90.0/ 90.0			T
U43062	MONTANT COUPE DROITE ISO 120 6	PRI1 N2100	2	1278,0	90.0/ 90.0			M
U43065	TRAVERSE BASSE C.DROITE-ISO 100	PRI1 N2100	1	600,0	90.0/ 90.0			T
AK								
HFO	Valeur Hfo =	B	1	1187,6	VV/VV			M
LFO	Valeur Lfo =	B	1	565,4	VV/VV			T
AL								
L20X30	CORNIERE ALU 20x30x2	PRI1 N2100	1	600,0	90.0/ 90.0			T
N21126	OUV. SERVICE CACH FROID .G16-28	PRI1 N2100	2	605,4	45.0/ 45.0			T
N21126	OUV. SERVICE CACH FROID .G16-28	PRI1 N2100	2	1227,6	45.0/ 45.0			M
P1060	TAPEE SUPERIEURE COUPE DROITE D	PRI1 N2100	1	600,0	90.0/ 90.0			T
V31402	PARCLOSE OC POUR VITRAGE 24/28/	NOIR	2	454,8	90.0/ 90.0			T
V31402	PARCLOSE OC POUR VITRAGE 24/28/	NOIR	2	1077,0	90.0/ 90.0			M
AL								
84534	VIS TBL N8 (4.2) X 100 SR2 PILO	B	4	pièce				
A1039	BOUCHON ETANCH.TRAV.BASSE CD R	NOIR	1	paire				
V41003	EQUERRE A PION POUR CAGE 33X19.	B	4	pièce				
V46030	EQUERRE ALIGNEMENT BATTUE OUVRA	B	4	pièce				
V55107	PIECE D'ANGLE ETANCHEITE NEZ OC	B	4	pièce				
V59014	**** PAS ENCORE DISPONIBLE ****	NOIR	4	pièce				
V59034	PAIRE EMBOUT CACHE COUPE MONTAN	NOIR	2	paire				
V6001	VIS INOX 4.2 X 11	B	2	pièce				
V62003	**** PAS ENCORE DISPONIBLE ****	B	6	pièce				
V90008	PAIRE FLASQUES POUR TRAVERSE U4	NOIR	1	paire				
V90010	PAIRE FLASQUES POUR TRAVERSE U4	NOIR	1	paire				
FT								
6-28072-33-0-7	Poignée standard	B	1	unité				
6-31512-06-0-1	Têtière de Compas UNI-JET 501-7	B	1	pièce				
6-32012-00-0-1	Verr. Inf. AD L220	B	1	unité				
6-32021-00-0-1	Renvoi d'angle standard 1GV	B	1	unité				
6-32075-07-0-1	Verrouillage stand. L745 1 GV	B	1	unité				
6-36026-06-0-1	Palier de compas UNI-JET D	B	1	unité				
6-36180-01-0-1	Douille à broches UNI-JET D	B	1	unité				
6-36882-25-0-1	Support d'angle 100 kg UNI-JET	B	1	unité				
6-40246-20-L-1	Compas OB UNI-JET D 280-500	B	1	unité				
9-13255-40-0-1	Vis TF M5 X 40	B	2	unité				
9-41796-00-0-1	Rampe	B	1	unité				
9-42683-00-0-6	Cache support d'angle UNI-JET D	B	1	unité				
9-47334-01-0-6	Cache palier de compas UNI-JET	B	1	unité				
9-47783-01-0-6	Cache douille UNI-JET D	B	1	unité				
9-47795-01-0-6	Cache fiche compas UNI-JET D	B	1	unité				
9-48898-00-0-1	Axe de palier de compas UNI-JET	B	1	unité				
E-19550-61-0-1	Gâche galet	B	3	pièce				
G-22157-00-0-1	Cr. OB s/rampe DF F7.5 L1190 D4	B	1	unité				
G-22299-61-0-1	GACHE GALET ACIER SE/OB	B	1	unité				
K-16467-13-L-1	Anti-fausse manoeuvre axe 13	B	1	unité				
LO								
BT150444	Pattes Isolation 120mm	B	8	pièce				
CPLG0085	Clameau losange dormant CD 67	B	8	pièce				

Référence	Désignation	Coloris	Qté	Débit	Coupe			
CTHBT0003	Cale de rupture TH pour BT	B	8	pièce				

AL 66401	JOINT UNIVERSEL BATTUE FEUILLUR	NOIR	6,7	ml				
-------------	---------------------------------	------	-----	----	--	--	--	--

Référence	Ep	Désignation	Qté	Larg.	Haut.
SL #5.1	29	44-6/14/4 Gaz argon intercalaire WE imprimé 200	1	528	1150

FICHE DE FABRICATION

Affaire : 2023071560 BATI RENOV

Client : ART ET DES0001 ART ET DESIGN MENUISERIE

LOT : REPERE : 00000000006

CHASSIS : Ouvrant 1V N21126 OC_G16_F37

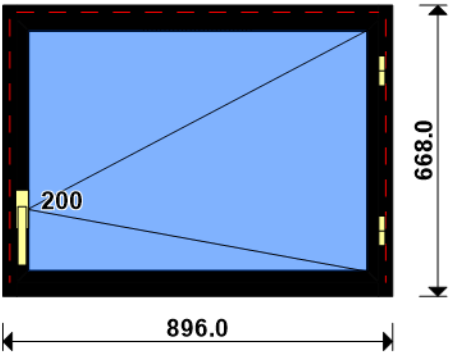
Ouvrant à Droite

COLORIS : Ouvrant:N2100 NOIR 2100 SABLE POUR PROFIL

Qté = 1 Largeur = 840,0 Jeux G = +28,0 D = +28,0

Hauteur = 640,0 Jeux H = +28,0

H Poignée = 200,0 Ep. Vitre = 28,0 mm



Conception : CD NO VR + PAT120CDDC + D120F37A67 + 01N21126F + 0/OF03C + GVHYGRO

Référence	Désignation	Coloris	Qté	Débit	Coupe			
AL								
U43060	TRAVERSE HAUTE C.DROITE-TOUTE I	PRI1 N2100	1	840,0	90.0/ 90.0			T
U43062	MONTANT COUPE DROITE ISO 120 6	PRI1 N2100	2	668,0	90.0/ 90.0			M
U43065	TRAVERSE BASSE C.DROITE-ISO 100	PRI1 N2100	1	840,0	90.0/ 90.0			T
AK								
HFO	Valeur Hfo =	B	1	577,6	VV/VV			M
LFO	Valeur Lfo =	B	1	805,4	VV/VV			T
AL								
L20X30	CORNIERE ALU 20x30x2	PRI1 N2100	1	840,0	90.0/ 90.0			T
N21126	OUV. SERVICE CACH FROID .G16-28	PRI1 N2100	2	617,6	45.0/ 45.0			M
N21126	OUV. SERVICE CACH FROID .G16-28	PRI1 N2100	2	845,4	45.0/ 45.0			T
P1060	TAPEE SUPERIEURE COUPE DROITE D	PRI1 N2100	1	840,0	90.0/ 90.0			T
V31402	PARCLOSE OC POUR VITRAGE 24/28/	NOIR	2	467,0	90.0/ 90.0			M
V31402	PARCLOSE OC POUR VITRAGE 24/28/	NOIR	2	694,8	90.0/ 90.0			T
AL								
84534	VIS TBL N8 (4.2) X 100 SR2 PILO	B	4	pièce				
A1039	BOUCHON ETANCH.TRAV.BASSE CD R	NOIR	1	paire				
V41003	EQUERRE A PION POUR CAGE 33X19.	B	4	pièce				
V46030	EQUERRE ALIGNEMENT BATTUE OUVRA	B	4	pièce				
V55107	PIECE D'ANGLE ETANCHEITE NEZ OC	B	4	pièce				
V59014	**** PAS ENCORE DISPONIBLE ****	NOIR	4	pièce				
V59034	PAIRE EMBOUT CACHE COUPE MONTAN	NOIR	2	paire				
V6001	VIS INOX 4.2 X 11	B	2	pièce				
V62003	**** PAS ENCORE DISPONIBLE ****	B	6	pièce				
V90008	PAIRE FLASQUES POUR TRAVERSE U4	NOIR	1	paire				
V90010	PAIRE FLASQUES POUR TRAVERSE U4	NOIR	1	paire				
FT								
6-28072-33-0-7	Poignée standard	B	1	unité				
6-32012-00-0-1	Verr. Inf. AD L220	B	1	unité				
6-32021-00-0-1	Renvoi d'angle standard 1GV	B	1	unité				
9-13255-40-0-1	Vis TF M5 X 40	B	2	unité				
9-41796-00-0-1	Rampe	B	1	unité				
E-25228-00-0-9	Limiteur de fonction OF	B	1	unité				
G-22142-00-0-1	Cr. OB s/rampe DF F7.5 L560 D20	B	1	unité				
G-22299-61-0-1	GACHE GALET ACIER SE/OB	B	2	unité				
G-25077-00-0-6	Paumelle à clamer noir RAL 9005		2	unité				
LA								
GV_HYGRO	- Mortaise seule	B	1	pièce				
LO								
BT150444	Pattes Isolation 120mm	B	6	pièce				
CPLG0085	Clameau losange dormant CD 67	B	6	pièce				
CTHBT0003	Cale de rupture TH pour BT	B	6	pièce				
AL								
66401	JOINT UNIVERSEL BATTUE FEUILLUR	NOIR	5,3	ml				

Référence	Ep	Désignation	Qté	Larg.	Haut.
SL #1	28	4/20/4 Gaz argon intercalaire WE	1	768	540

FICHE DE FABRICATION

Affaire : 2023071560 BATI RENOV

Client : ART ET DES0001 ART ET DESIGN MENUISERIE

LOT :

REPERE : 00000000007

CHASSIS : Ouvrant 1V N21126

OC_G16_F37

Ouvrant à Gauche

COLORIS : Ouvrant:N2100

NOIR 2100 SABLE POUR PROFIL

Qté = 1

Largeur = 840,0

Jeux G = +28,0

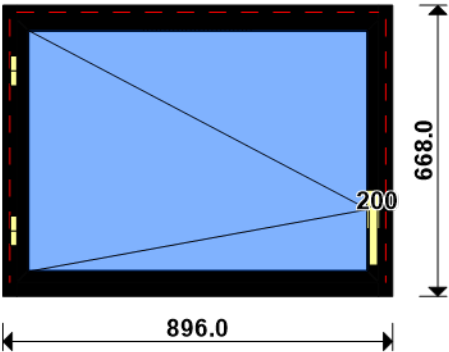
D = +28,0

Hauteur = 640,0

Jeux H = +28,0

H Poignée = 200,0

Ep. Vitre = 28,0 mm



Conception : CD NO VR + PAT120CDDC + D120F37A67 + 01N21126F + 0/OF03C + GVHYGRO

Référence	Désignation	Coloris	Qté	Débit	Coupe			
AL								
U43060	TRAVERSE HAUTE C.DROITE-TOUTE I	PRI1 N2100	1	840,0	90.0/ 90.0			T
U43062	MONTANT COUPE DROITE ISO 120 6	PRI1 N2100	2	668,0	90.0/ 90.0			M
U43065	TRAVERSE BASSE C.DROITE-ISO 100	PRI1 N2100	1	840,0	90.0/ 90.0			T
AK								
HFO	Valeur Hfo =	B	1	577,6	vv/vv			M
LFO	Valeur Lfo =	B	1	805,4	vv/vv			T
AL								
L20X30	CORNIERE ALU 20x30x2	PRI1 N2100	1	840,0	90.0/ 90.0			T
N21126	OUV. SERVICE CACH FROID .G16-28	PRI1 N2100	2	617,6	45.0/ 45.0			M
N21126	OUV. SERVICE CACH FROID .G16-28	PRI1 N2100	2	845,4	45.0/ 45.0			T
P1060	TAPEE SUPERIEURE COUPE DROITE D	PRI1 N2100	1	840,0	90.0/ 90.0			T
V31402	PARCLOSE OC POUR VITRAGE 24/28/	NOIR	2	467,0	90.0/ 90.0			M
V31402	PARCLOSE OC POUR VITRAGE 24/28/	NOIR	2	694,8	90.0/ 90.0			T
AL								
84534	VIS TBL N8 (4.2) X 100 SR2 PILO	B	4	pièce				
A1039	BOUCHON ETANCH.TRAV.BASSE CD R	NOIR	1	paire				
V41003	EQUERRE A PION POUR CAGE 33X19.	B	4	pièce				
V46030	EQUERRE ALIGNEMENT BATTUE OUVRA	B	4	pièce				
V55107	PIECE D'ANGLE ETANCHEITE NEZ OC	B	4	pièce				
V59014	**** PAS ENCORE DISPONIBLE ****	NOIR	4	pièce				
V59034	PAIRE EMBOUT CACHE COUPE MONTAN	NOIR	2	paire				
V6001	VIS INOX 4.2 X 11	B	2	pièce				
V62003	**** PAS ENCORE DISPONIBLE ****	B	6	pièce				
V90008	PAIRE FLASQUES POUR TRAVERSE U4	NOIR	1	paire				
V90010	PAIRE FLASQUES POUR TRAVERSE U4	NOIR	1	paire				
FT								
6-28072-33-0-7	Poignée standard	B	1	unité				
6-32012-00-0-1	Verr. Inf. AD L220	B	1	unité				
6-32021-00-0-1	Renvoi d'angle standard 1GV	B	1	unité				
9-13255-40-0-1	Vis TF M5 X 40	B	2	unité				
9-41796-00-0-1	Rampe	B	1	unité				
E-25228-00-0-9	Limiteur de fonction OF	B	1	unité				
G-22142-00-0-1	Cr. OB s/rampe DF F7.5 L560 D20	B	1	unité				
G-22299-61-0-1	GACHE GALET ACIER SE/OB	B	2	unité				
G-25077-00-0-6	Paumelle à clamer noir RAL 9005		2	unité				
LA								
GV_HYGRO	- Mortaise seule	B	1	pièce				
LO								
BT150444	Pattes Isolation 120mm	B	6	pièce				
CPLG0085	Clameau losange dormant CD 67	B	6	pièce				
CTHBT0003	Cale de rupture TH pour BT	B	6	pièce				
AL								
66401	JOINT UNIVERSEL BATTUE FEUILLUR	NOIR	5,3	ml				

Référence	Ep	Désignation	Qté	Larg.	Haut.
SL #1	28	4/20/4 Gaz argon intercalaire WE	1	768	540

FICHE DE FABRICATION

Affaire : 2023071560 BATI RENOV

Client : ART ET DES0001 ART ET DESIGN MENUISERIE

LOT :

REPERE : 00000000008

CHASSIS : Ouvrant 1V N21126

OC_G16_F37

Ouvrant à Gauche

COLORIS : Ouvrant:N2100

NOIR 2100 SABLE POUR PROFIL

Qté = 1

Largeur = 600,0

Jeux G = +28,0

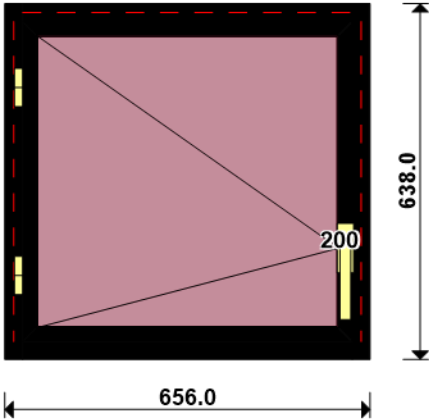
D = +28,0

Hauteur = 610,0

Jeux H = +28,0

H Poignée = 200,0

Ep. Vitre = 28,8 mm



Conception : CD NO VR + PAT120CDDC + D120F37A67 + O1N21126F + 0/OF03C

Référence	Désignation	Coloris	Qté	Débit	Coupe			
-----------	-------------	---------	-----	-------	-------	--	--	--

AL								
U43060	TRAVERSE HAUTE C.DROITE-TOUTE I	PRI1 N2100	1	600,0	90.0/ 90.0			T
U43062	MONTANT COUPE DROITE ISO 120 6	PRI1 N2100	2	638,0	90.0/ 90.0			M
U43065	TRAVERSE BASSE C.DROITE-ISO 100	PRI1 N2100	1	600,0	90.0/ 90.0			T
AK								
HFO	Valeur Hfo =	B	1	547,6	vv/vv			M
LFO	Valeur Lfo =	B	1	565,4	vv/vv			T
AL								
L20X30	CORNIERE ALU 20x30x2	PRI1 N2100	1	600,0	90.0/ 90.0			T
N21126	OUV. SERVICE CACH FROID .G16-28	PRI1 N2100	2	587,6	45.0/ 45.0			M
N21126	OUV. SERVICE CACH FROID .G16-28	PRI1 N2100	2	605,4	45.0/ 45.0			T
P1060	TAPEE SUPERIEURE COUPE DROITE D	PRI1 N2100	1	600,0	90.0/ 90.0			T
V31402	PARCLOSE OC POUR VITRAGE 24/28/	NOIR	2	437,0	90.0/ 90.0			M
V31402	PARCLOSE OC POUR VITRAGE 24/28/	NOIR	2	454,8	90.0/ 90.0			T

AL								
84534	VIS TBL N8 (4.2) X 100 SR2 PILO	B	4	pièce				
A1039	BOUCHON ETANCH.TRAV.BASSE CD R	NOIR	1	paire				
V41003	EQUERRE A PION POUR CAGE 33X19.	B	4	pièce				
V46030	EQUERRE ALIGNEMENT BATTUE OUVRA	B	4	pièce				
V55107	PIECE D'ANGLE ETANCHEITE NEZ OC	B	4	pièce				
V59014	**** PAS ENCORE DISPONIBLE ****	NOIR	4	pièce				
V59034	PAIRE EMBOUT CACHE COUPE MONTAN	NOIR	2	paire				
V6001	VIS INOX 4.2 X 11	B	2	pièce				
V62003	**** PAS ENCORE DISPONIBLE ****	B	6	pièce				
V90008	PAIRE FLASQUES POUR TRAVERSE U4	NOIR	1	paire				
V90010	PAIRE FLASQUES POUR TRAVERSE U4	NOIR	1	paire				
FT								
6-28072-33-0-7	Poignée standard	B	1	unité				
6-32012-00-0-1	Verr. Inf. AD L220	B	1	unité				
6-32021-00-0-1	Renvoi d'angle standard 1GV	B	1	unité				
9-13255-40-0-1	Vis TF M5 X 40	B	2	unité				
9-41796-00-0-1	Rampe	B	1	unité				
E-25228-00-0-9	Limiteur de fonction OF	B	1	unité				
G-22299-61-0-1	GACHE GALET ACIER SE/OB	B	2	unité				
G-25077-00-0-6	Paumelle à clamer noir RAL 9005		2	unité				
LO								
BT150444	Pattes Isolation 120mm	B	6	pièce				
CPLG0085	Clameau losange dormant CD 67	B	6	pièce				
CTHBT0003	Cale de rupture TH pour BT	B	6	pièce				

AL								
66401	JOINT UNIVERSEL BATTUE FEUILLUR	NOIR	4,2	ml				

Référence	Ep	Désignation	Qté	Larg.	Haut.
SL #5.1	29	44-6/14/4 Gaz argon intercalaire WE imprimé 200	1	528	510

FICHE DE FABRICATION

Affaire : 2023071560 BATI RENOV

Client : ART ET DES0001 ART ET DESIGN MENUISERIE

LOT :

REPERE : 0000000009

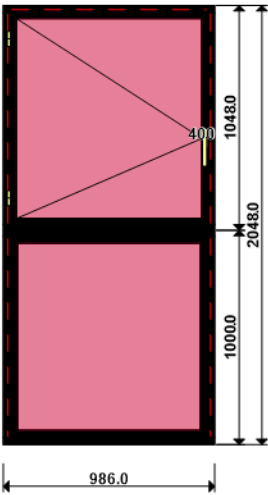
OSSATURE DU CHASSIS COMPOSE ET CHASSIS INTERIEURS

Ensemble(s) comprenant :

COLORIS : Ouvrant:N2100
NOIR 2100 SABLE POUR PROFIL

Qté = 1
Largeur = 930,0
Jeux G = +28,0
D = +28,0

Hauteur = 2020,0
Jeux H = +28,0



Référence	Désignation	Coloris	Qté	Débit	Coupe			
AL								
U43062	MONTANT COUPE DROITE ISO 120 6	PRI1 N2100	2	2048,0	90.0/ 90.0			M
P1060	TAPEE SUPERIEURE COUPE DROITE D	PRI1 N2100	1	930,0	90.0/ 90.0			T
U43060	TRAVERSE HAUTE C.DROITE-TOUTE I	PRI1 N2100	1	930,0	90.0/ 90.0			T
U43065	TRAVERSE BASSE C.DROITE-ISO 100	PRI1 N2100	1	930,0	90.0/ 90.0			T
U43611	TRAVERSE INTER / MENEAU HT 128.	PRI1 N2100	1	920,0	90.0/ 90.0			T
AK								
HFO	Valeur Hfo =	B	1	963,2	vv/vv			M
LFO	Valeur Lfo =	B	1	895,4	vv/vv			T
AL								
N21126	OUV. SERVICE CACH FROID .G16-28	PRI1 N2100	2	935,4	45.0/ 45.0			T
N21126	OUV. SERVICE CACH FROID .G16-28	PRI1 N2100	2	1003,2	45.0/ 45.0			M
N99852	PARCLOSE DE SECURITE 23 MM - H	PRI1 N2100	2	869,8	90.0/ 90.0			M
N99852	PARCLOSE DE SECURITE 23 MM - H	PRI1 N2100	2	920,0	90.0/ 90.0			T
V31402	PARCLOSE OC POUR VITRAGE 24/28/	NOIR	2	784,8	90.0/ 90.0			T
V31402	PARCLOSE OC POUR VITRAGE 24/28/	NOIR	2	852,6	90.0/ 90.0			M
AL								
66028	SUPPORT CALE VITRAGE FIXE 28/36	B	4	pièce				
81022	PARE TEMPETE SANS CLAPET	NOIR	2	pièce				
84534	VIS TBL N8 (4.2) X 100 SR2 PILO	B	4	pièce				
A1039	BOUCHON ETANCH.TRAV.BASSE CD R	NOIR	1	paire				
V41003	EQUERRE A PION POUR CAGE 33X19.	B	4	pièce				
V46030	EQUERRE ALIGNEMENT BATTUE OUVRA	B	4	pièce				
V47035	PAIRE CAVALIER LIAISON BATTUE E	B	1	paire				
V55037	**** PAS ENCORE DISPONIBLE ****	B	1	paire				
V55038	**** PAS ENCORE DISPONIBLE ****	B	2	pièce				
V55107	PIECE D'ANGLE ETANCHEITE NEZ OC	B	4	pièce				
V59014	**** PAS ENCORE DISPONIBLE ****	NOIR	4	pièce				
V59017	JOINT VERROU GRIS PARCLOSES LAQ	B	16	pièce				
V59034	PAIRE EMBOUT CACHE COUPE MONTAN	NOIR	2	paire				
V6001	VIS INOX 4.2 X 11	B	2	pièce				
V62003	**** PAS ENCORE DISPONIBLE ****	B	6	pièce				
V72008	ASSEMBLAGE DROIT HT 41.3 MM	B	2	pièce				
V72010	ASSEMBLAGE DROIT HT 41.3 MM	B	2	pièce				
V90008	PAIRE FLASQUES POUR TRAVERSE U4	NOIR	1	paire				
V90010	PAIRE FLASQUES POUR TRAVERSE U4	NOIR	1	paire				
V90020	***** PAS ENCORE DISPONIBLE **	B	2	pièce				
V90022	***** PAS ENCORE DISPONIBLE **	B	2	pièce				
FT								
6-28072-33-0-7	Poignée standard	B	1	unité				
6-32021-00-0-1	Renvoi d'angle standard 1GV	B	1	unité				
6-32076-07-0-1	Ver. Inf. AD L745 1 GV	B	1	unité				
6-32142-00-0-1	Rallonge L500 1 GV	B	1	unité				
9-13255-40-0-1	Vis TF M5 X 40	B	2	unité				
9-41796-00-0-1	Rampe	B	1	unité				
E-19550-61-0-1	Gâche galet	B	3	pièce				
E-25228-00-0-9	Limiteur de fonction OF	B	1	unité				
G-22144-00-0-1	Cr. OB s/rampe DF F7.5 L940 D40	B	1	unité				
G-22299-61-0-1	GACHE GALET ACIER SE/OB	B	2	unité				
G-25077-00-0-6	Paumelle à clamer noir RAL 9005		3	unité				
LO								

Référence	Désignation	Coloris	Qté	Débit	Coupe			
BT150444	Pattes Isolation 120mm	B	12	pièce				
CPLG0085	Clameau losange dormant CD 67	B	12	pièce				
CTHBT0003	Cale de rupture TH pour BT	B	12	pièce				
AL								
41100	JOINT BOURRE INT. 3,5 à 7 MM	B	3,4	ml				
66401	JOINT UNIVERSEL BATTUE FEUILLUR	NOIR	10,6	ml				
Référence	Ep	Désignation	Qté	Larg.	Haut.			
SL								
#5	29	44-6/14/4 Gaz argon intercalaire WE	1	858	926			
#5	29	44-6/14/4 Gaz argon intercalaire WE	1	883	903			

FICHE DE FABRICATION

Affaire : 2023071560 BATI RENOV

Client : ART ET DES0001 ART ET DESIGN MENUISERIE

LOT :

REPERE : 0000000010

CHASSIS : Ouvrant

4Vtx / 2Rails CL32 CD

Ouvrant à Droite

COLORIS : Ouvrant:N2100

NOIR 2100 SABLE POUR PROFIL

Qté = 1

Largeur = 2870,0

Jeux G = +28,0

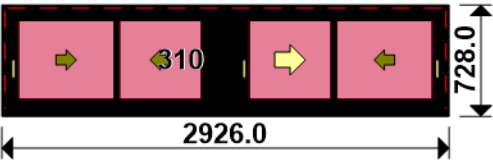
D = +28,0

Hauteur = 700,0

Jeux H = +28,0

H Poignée = 310,0

Ep. Vitre = 28,8 mm



Conception : CD NO VR + PAT120CDDC + DC2RI120CD + OC4V67C32D

Référence	Désignation	Coloris	Qté	Débit	Coupe			
AL								
L20X30	CORNIERE ALU 20x30x2	PRI1 N2100	1	2870,0	90.0/ 90.0			T
N03123J	CHICANE SIMPLE RUPTURE NOIRE CL	PRI1 N2100	2	642,8	90.0/ 90.0			M
N03127	CHICANE SIMPLE FROIDE CL32	PRI1 N2100	2	642,8	90.0/ 90.0			M
N03631	ANODISE NATUREL RAIL ALU PREMON	B	2	2842,0	90.0/ 90.0			T
N03654	PROFIL DE JONCTION OUVRANT EN L	PRI1 N2100	1	501,8	90.0/ 90.0			M
P1060	TAPEE SUPERIEURE COUPE DROITE D	PRI1 N2100	1	2870,0	90.0/ 90.0			T
U03020	TRAVERSE BASSE CD ISO 120-140 6	PRI1 N2100	1	2870,0	90.0/ 90.0			T
U03023	MONTANT CD ISO 120 67CL	PRI1 N2100	2	728,0	90.0/ 90.0			M
U03027	TRAVERSE HAUTE CD 67CL	PRI1 N2100	1	2870,0	90.0/ 90.0			T
U03120	MONTANT DE TETE CL 32	PRI1 N2100	2	642,8	90.0/ 90.0			M
U03122	TRAVERSE D'OUVRANT 67CL32	PRI1 N2100	8	655,3	90.0/ 90.0			T
U03135	MONTANT OUVRANT RENFORCE CL32	PRI1 N2100	2	642,8	90.0/ 90.0			M
AL								
1605	VIS A.F.T.F.4.2X32	B	3	pièce				
84035	VIS 4 VTX EN LIGNE 67CL36*	B	2	pièce				
A1039	BOUCHON ETANCH.TRAV.BASSE CD R	NOIR	1	paire				
A2000	PARE TEMPETE A VOLET	NOIR	2	pièce				
H03201	CHARIOT SIMPLE REGLABLE 80KG CL	B	8	pièce				
V53013	BOUCHON ANTIDEGONDAGE CHICANE C	NOIR	8	pièce				
V55008	BOUCHON POUR LIAISON 4 VANTAUX	NOIR	2	pièce				
V55045	MOUSSES ETANCH BASSE PR DORM IS	NOIR	1	paire				
V55047	MOUSSES ETANCH HAUTE TOUTES ISO	NOIR	1	paire				
V6001	VIS INOX 4.2 X 11	B	1	pièce				
FE								
G-24080-00-0-1	GACHE PONCTUELLE A CLAMER	B	6	pièce				
G-25000-73-0-1	CREMONE SLIDELOCK L300 D150 1C	B	3	pièce				
G-25268-02-0-6	CUVETTE SLIDELOCK NOIR MAT	L2	2	pièce				
LO								
BT150444	Pattes Isolation 120mm	B	10	pièce				
CPLG0085	Clameau losange dormant CD 67	B	10	pièce				
CTHBT0003	Cale de rupture TH pour BT	B	10	pièce				
SV								
INV101055	POIGNEE SARENA 20° DR	L2	1	pièce				
AL								
36206	BROSSE FEUTRE EP 8 - 67CL (100m	B	2,6	ml				
V04024	JOINT U 29 MM Noir Prédécoupé C	NOIR	9,4	ml				
Référence	Ep	Désignation		Qté	Larg.	Haut.		
SL #5	29	44-6/14/4 Gaz argon intercalaire WE		4	646	528		

FICHE DE FABRICATION

Affaire : 2023071560 BATI RENOV

Client : ART ET DES0001 ART ET DESIGN MENUISERIE

LOT : REPERE : 0000000011

CHASSIS : Ouvrant 3vtx / 3rails CL32 CO

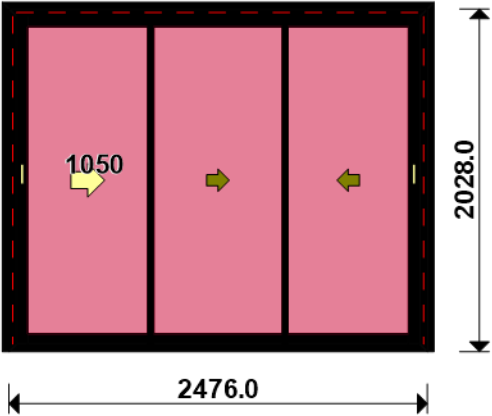
Ouvrant à Gauche

COLORIS : Ouvrant:N2100 NOIR 2100 SABLE POUR PROFIL

Qté = 1 Largeur = 2460,0 Jeux G = +8,0 D = +8,0

Hauteur = 2020,0 Jeux H = +8,0

H Poignée = 1050,0 Ep. Vitre = 28,8 mm



Conception : CO_NO_VR + PAT180CDDC + 2H2L1803R + CJ 3 P8013 + D3R3614P + OC3V67C32C + ...

... + GVHYGRO

Référence	Désignation	Coloris	Qté	Débit	Coupe			
AL								
3614	DORMANT PERIPH.3 R.SANS RECUP.D	PRI1 N2100	2	2028,0	45.0/ 45.0			M
3614	DORMANT PERIPH.3 R.SANS RECUP.D	PRI1 N2100	2	2476,0	45.0/ 45.0			T
N03123J	CHICANE SIMPLE RUPTURE NOIRE CL	PRI1 N2100	2	1953,8	90.0/ 90.0			M
N03127	CHICANE SIMPLE FROIDE CL32	PRI1 N2100	2	1953,8	90.0/ 90.0			M
N03631	ANODISE NATUREL RAIL ALU PREMON	B	3	2383,8	90.0/ 90.0			T
N05630	RECUPERATEUR D'EAU RAPPORTE	PRI1 N2100	1	2441,0	90.0/ 90.0			T
N99903	TAPEE DE 53.6 MM- HT 50 MM	PRI1 N2100	2	2067,8	90.0/ 90.0			M
N99903	TAPEE DE 53.6 MM- HT 50 MM	PRI1 N2100	1	2460,2	45.0/ 45.0			T
N99906	BAVETTE POUR ISO Lg = 89 MM	PRI1 N2100	1	2460,2	90.0/ 90.0			T
P8013	CJ PLAT 30 MM AVEC DEBORD 4 MM	PRI1 N2100	1	2053,8	45.0/ 90.0			M
P8013	CJ PLAT 30 MM AVEC DEBORD 4 MM	PRI1 N2100	1	2053,8	90.0/ 45.0			M
P8013	CJ PLAT 30 MM AVEC DEBORD 4 MM	PRI1 N2100	1	2527,6	45.0/ 45.0			T
U03120	MONTANT DE TETE CL 32	PRI1 N2100	1	1953,8	90.0/ 90.0			M
U03122	TRAVERSE D'OUVRANT 67CL32	PRI1 N2100	4	761,8	90.0/ 90.0			T
U03122	TRAVERSE D'OUVRANT 67CL32	PRI1 N2100	2	762,6	90.0/ 90.0			T
U03135	MONTANT OUVRANT RENFORCE CL32	PRI1 N2100	1	1953,8	90.0/ 90.0			M
AL								
36011	PONTET - 67 CL	B	4	pièce				
A1039	BOUCHON ETANCH.TRAV.BASSE CD R	NOIR	1	paire				
A2000	PARE TEMPETE A VOLET	NOIR	1	pièce				
A8008	EQUERRE S & V POUR CAGE 13.4 X	B	16	pièce				
H03201	CHARIOT SIMPLE REGLABLE 80KG CL	B	6	pièce				
V53013	BOUCHON ANTIDEGONDAGE CHICANE C	NOIR	8	pièce				
V55006	PAIRE DE BOUCHON POUR RECUP EAU	NOIR	1	paire				
V59021	PAIRE BOUCHON SOUS TAPEE	B	1	paire				
V6001	VIS INOX 4.2 X 11	B	13	pièce				
V72015	PATTE BT DE 167 MM POUR ISO 180	B	15	pièce				
V90004	PAIRE DE FLASQUE D'ETANCH. BAVE	NOIR	1	paire				
FE								
G-24080-00-0-1	GACHE PONCTUELLE A CLAMER	B	6	pièce				
G-25000-76-0-1	CREMONE SLIDELOCK L600 D200 3C	B	2	pièce				
G-25268-02-0-6	CUVETTE SLIDELOCK NOIR MAT	L2	1	pièce				
LA								
GV_HYGRO	- Mortaise seule	B	1	pièce				
LO								
CPLG0085	Clameau losange dormant CD 67	B	15	pièce				
CTHBT0003	Cale de rupture TH pour BT	B	15	pièce				
SV								
INV101055	POIGNEE SARENA 20° DR	L2	1	pièce				
AL								
36206	BROSSE FEUTRE EP 8 - 67CL (100m	B	7,8	ml				
V04024	JOINT U 29 MM Noir Prédécoupé C	NOIR	15,6	ml				

Référence	Ep	Désignation	Qté	Larg.	Haut.
SL #5	29	44-6/14/4 Gaz argon intercalaire WE	3	752	1839

FICHE DE FABRICATION

Affaire : 2023071560 BATI RENOV

Client : ART ET DES0001 ART ET DESIGN MENUISERIE

LOT :

REPERE : 0000000012

CHASSIS : Ouvrant 1vtl / 1Rail CL32 GAL.

Ouvrant à Gauche

COLORIS : Ouvrant:N2100

NOIR 2100 SABLE POUR PROFIL

Qté = 2

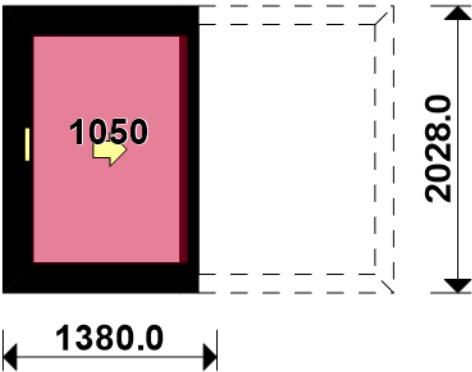
Largeur = 1380,0

Hauteur = 2020,0

H Poignée = 1050,0

Jeux H = +8,0

Ep. Vitre = 28,8 mm



Conception : GAL NO VR + PATGL1CL + DG1V1RC32 + OG1V1RC32

Référence	Désignation	Coloris	Qté	Débit	Coupe			
AL								
8046	TAPEE DE 47 X 50 MM	PRI1 N2100	2	1344,1	90.0/ 90.0			T
8046	TAPEE DE 47 X 50 MM	PRI1 N2100	2	1430,0	90.0/ 90.0			T
8046	TAPEE DE 47 X 50 MM	PRI1 N2100	2	2018,0	90.0/ 90.0			M
8046	TAPEE DE 47 X 50 MM	PRI1 N2100	2	2018,0	90.0/ 90.0			M
L20X40	CORNIERE ALU 40x20x2	B	2	1338,5	90.0/ 90.0			T
N03125	CHICANE MACONNERIE CL32	PRI1 N2100	2	1954,0	90.0/ 90.0			M
N03127	CHICANE SIMPLE FROIDE CL32	PRI1 N2100	2	1939,8	90.0/ 90.0			M
N03601	PROFIL ACCROCHE CAPOT CL32	B	2	2009,9	90.0/ 90.0			M
N03602	PROFIL DE FINITION GALANDAGE CL	PRI1 N2100	2	1536,1	90.0/ 90.0			T
N03602	PROFIL DE FINITION GALANDAGE CL	PRI1 N2100	2	2009,9	90.0/ 90.0			M
N03631	ANODISE NATUREL RAIL ALU PREMON	B	2	2647,9	90.0/ 90.0			T
N03910	CAPOT AFFINE POUR GALANDAGE	PRI1 N2100	2	2009,9	90.0/ 90.0			M
P1082	BAVETTE FINITION GALANDAGE CO &	PRI1 N2100	2	1380,0	90.0/ 90.0			T
U03001	DORMANT GALANDAGE PERIPH MONORA	PRI1 N2100	4	2028,0	45.0/ 45.0			M
U03001	DORMANT GALANDAGE PERIPH MONORA	PRI1 N2100	4	2754,1	45.0/ 45.0			T
U03122	TRAVERSE D'OUVRANT 67CL32	PRI1 N2100	4	1304,0	90.0/ 90.0			T
U03135	MONTANT OUVRANT RENFORCE CL32	PRI1 N2100	2	1939,8	90.0/ 90.0			M

AL								
1606	VIS AFTF 4.2X13 (CDT 100 P)	B	4	pièce				
7929	BUSETTE A BILLE POUR COULISSANT	B	4	pièce				
84521	Vis TF N° 10 Ø 4,8 x 16 SR2	B	8	pièce				
A1050	MOUSSE AMORTIS. ADHESIVE GAL.CO	B	4	pièce				
A1054	KIT D ETANCHEITE POUR P1082 (10	NOIR	2	paire				
A2000	PARE TEMPETE A VOLET	NOIR	2	pièce				
A8008	EQUERRE S & V POUR CAGE 13.4 X	B	16	pièce				
H03201	CHARIOT SIMPLE REGLABLE 80KG CL	B	4	pièce				
V52036	PAIRE BOUCHON DE FIX. CHICANE M	NOIR	2	paire				
V53013	BOUCHON ANTIDEGONDAGE CHICANE C	NOIR	4	pièce				
V55025	PONTET POUR GALANDAGE CL32	B	4	pièce				
V55033	PAIRE DE FLASQUE POUR GALANDAGE	NOIR	2	paire				
V59135	BOUCHON DE FINITION POUR V52036	NOIR	2	pièce				
V59139	PAIRE BOUCHON DE FINITION POUR	B	2	paire				
V6001	VIS INOX 4.2 X 11	B	56	pièce				
V72081	Clame 1/4 tour + écrou M6/cage	B	32	pièce				
FE								
G-24080-00-0-1	GACHE PONCTUELLE A CLAMER	B	6	pièce				
G-25000-76-0-1	CREMONE SLIDELOCK L600 D200 3C	B	2	pièce				
LO								
BT150448	Pattes Isolation 160mm	B	32	pièce				
SV								
INV101055	POIGNEE SARENA 20° DR	L2	2	pièce				

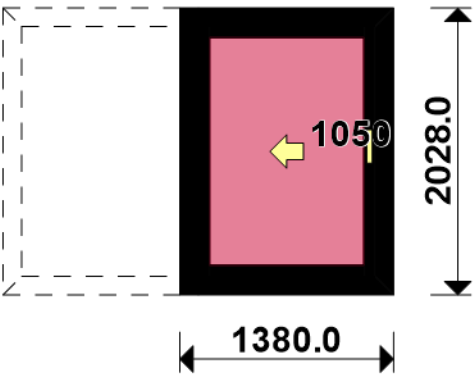
AL								
36206	BROSSE FEUTRE EP 8 - 67CL (100m	B	4,1	ml				
V04024	JOINT U 29 MM Noir Prédécoupé C	NOIR	12,5	ml				

Référence	Ep	Désignation	Qté	Larg.	Haut.
SL #5	29	44-6/14/4 Gaz argon intercalaire WE	2	1295	1825

FICHE DE FABRICATION

Affaire : 2023071560 BATI RENOV
Client : ART ET DES0001 ART ET DESIGN MENUISERIE

LOT : REPERE : 0000000013
CHASSIS : Ouvrant 1Vtl / 1Rail CL32 GAL.
Ouvrant à Droite
COLORIS : Ouvrant:N2100 NOIR 2100 SABLE POUR PROFIL
Qté = 1 Largeur = 1380,0
 Hauteur = 2020,0 Jeux H = +8,0
 H Poignée = 1050,0 Ep. Vitre = 28,8 mm



Conception : GAL NO VR + PATGL1CL + DG1V1RC32 + OG1V1RC32

Référence	Désignation	Coloris	Qté	Débit	Coupe			
AL								
8046	TAPEE DE 47 X 50 MM	PRI1 N2100	1	1344,1	90.0/ 90.0			T
8046	TAPEE DE 47 X 50 MM	PRI1 N2100	1	1430,0	90.0/ 90.0			T
8046	TAPEE DE 47 X 50 MM	PRI1 N2100	1	2018,0	90.0/ 90.0			M
8046	TAPEE DE 47 X 50 MM	PRI1 N2100	1	2018,0	90.0/ 90.0			M
L20X40	CORNIERE ALU 40x20x2	B	1	1338,5	90.0/ 90.0			T
N03125	CHICANE MACONNERIE CL32	PRI1 N2100	1	1954,0	90.0/ 90.0			M
N03127	CHICANE SIMPLE FROIDE CL32	PRI1 N2100	1	1939,8	90.0/ 90.0			M
N03601	PROFIL ACCROCHE CAPOT CL32	B	1	2009,9	90.0/ 90.0			M
N03602	PROFIL DE FINITION GALANDAGE CL	PRI1 N2100	1	1536,1	90.0/ 90.0			T
N03602	PROFIL DE FINITION GALANDAGE CL	PRI1 N2100	1	2009,9	90.0/ 90.0			M
N03631	ANODISE NATUREL RAIL ALU PREMON	B	1	2647,9	90.0/ 90.0			T
N03910	CAPOT AFFINE POUR GALANDAGE	PRI1 N2100	1	2009,9	90.0/ 90.0			M
P1082	BAVETTE FINITION GALANDAGE CO &	PRI1 N2100	1	1380,0	90.0/ 90.0			T
U03001	DORMANT GALANDAGE PERIPH MONORA	PRI1 N2100	2	2028,0	45.0/ 45.0			M
U03001	DORMANT GALANDAGE PERIPH MONORA	PRI1 N2100	2	2754,1	45.0/ 45.0			T
U03122	TRAVERSE D'OUVRANT 67CL32	PRI1 N2100	2	1304,0	90.0/ 90.0			T
U03135	MONTANT OUVRANT RENFORCE CL32	PRI1 N2100	1	1939,8	90.0/ 90.0			M
AL								
1606	VIS AFTF 4.2X13 (CDT 100 P)	B	2	pièce				
7929	BUSETTE A BILLE POUR COULISSANT	B	2	pièce				
84521	Vis TF N° 10 Ø 4,8 x 16 SR2	B	4	pièce				
A1050	MOUSSE AMORTIS. ADHESIVE GAL.CO	B	2	pièce				
A1054	KIT D ETANCHEITE POUR P1082 (10	NOIR	1	paire				
A2000	PARE TEMPETE A VOLET	NOIR	1	pièce				
A8008	EQUERRE S & V POUR CAGE 13.4 X	B	8	pièce				
H03201	CHARIOT SIMPLE REGLABLE 80KG CL	B	2	pièce				
V52036	PAIRE BOUCHON DE FIX. CHICANE M	NOIR	1	paire				
V53013	BOUCHON ANTIDEGONDAGE CHICANE C	NOIR	2	pièce				
V55025	PONTET POUR GALANDAGE CL32	B	2	pièce				
V55033	PAIRE DE FLASQUE POUR GALANDAGE	NOIR	1	paire				
V59135	BOUCHON DE FINITION POUR V52036	NOIR	1	pièce				
V59139	PAIRE BOUCHON DE FINITION POUR	B	1	paire				
V6001	VIS INOX 4.2 X 11	B	28	pièce				
V72081	Clame 1/4 tour + écrou M6/cage	B	16	pièce				
FE								
G-24080-00-0-1	GACHE PONCTUELLE A CLAMER	B	3	pièce				
G-25000-76-0-1	CREMONE SLIDELOCK L600 D200 3C	B	1	pièce				
LO								
BT150448	Pattes Isolation 160mm	B	16	pièce				
SV								
INV101055	POIGNEE SARENA 20° DR	L2	1	pièce				
AL								
36206	BROSSE FEUTRE EP 8 - 67CL (100m	B	2,0	ml				
V04024	JOINT U 29 MM Noir Prédécoupé C	NOIR	6,3	ml				
Référence	Ep	Désignation	Qté	Larg.	Haut.			
SL #5	29	44-6/14/4 Gaz argon intercalaire WE	1	1295	1825			

FICHE DE FABRICATION

Affaire : 2023071560 BATI RENOV

Client : ART ET DES0001 ART ET DESIGN MENUISERIE

LOT :

REPERE : 0000000014

CHASSIS : FIXE 67FR RECT. (Parcloses/Joints) F37I

COLORIS : Ouvrant:N2100 NOIR 2100 SABLE POUR PROFIL

Qté = 8

Largeur = 500,0

Jeux G = +28,0

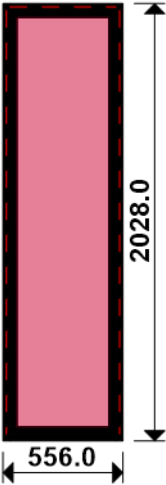
D = +28,0

Hauteur = 2000,0

Jeux H = +28,0

H Poignée = 0,1

Ep. Vitre = 28,8 mm



Conception : CD NO VR + PAT180CDDC + DRN99932 + D160F37A67 + FIXE67 35

Référence	Désignation	Coloris	Qté	Débit	Coupe			
AL								
U43060	TRAVERSE HAUTE C.DROITE-TOUTE I	PRI1 N2100	8	500,0	90.0/ 90.0			T
U43064	MONTANT COUPE DROITE ISO 160 6	PRI1 N2100	16	2028,0	90.0/ 90.0			M
U43066	TRAVERSE BASSE C.DROITE-ISO 140	PRI1 N2100	8	500,0	90.0/ 90.0			T
N99852	PARCLOUSE DE SECURITE 23 MM - H	PRI1 N2100	16	490,0	90.0/ 90.0			T
N99852	PARCLOUSE DE SECURITE 23 MM - H	PRI1 N2100	16	1892,2	90.0/ 90.0			M
N99932	RALLONGE ISO COUPE DROITE +20 M	PRI1 N2100	16	2028,0	90.0/ 90.0			M
P1063	TAPEE SUPERIEURE COUPE DROITE D	PRI1 N2100	8	500,0	90.0/ 90.0	+		M
AL								
66028	SUPPORT CALE VITRAGE FIXE 28/36	B	32	pièce				
A1039	BOUCHON ETANCH.TRAV.BASSE CD R	NOIR	8	paire				
V47035	PAIRE CAVALIER LIAISON BATTUE E	B	16	paire				
V59017	JOINT VERROU GRIS PARCLOSES LAQ	B	176	pièce				
V59034	PAIRE EMBOUT CACHE COUPE MONTAN	NOIR	16	paire				
V6001	VIS INOX 4.2 X 11	B	120	pièce				
V72015	PATTE BT DE 167 MM POUR ISO 180	B	96	pièce				
V90009	PAIRE FLASQUES POUR TRAVERSE U4	NOIR	8	paire				
V90010	PAIRE FLASQUES POUR TRAVERSE U4	NOIR	8	paire				
LO								
CPLG0085	Clameau losange dormant CD 67	B	96	pièce				
CTHBT0003	Cale de rupture TH pour BT	B	96	pièce				
AL								
41100	JOINT BOURRE INT. 3,5 à 7 MM	B	37,0	ml				
66401	JOINT UNIVERSEL BATTUE FEUILLUR	NOIR	37,0	ml				

Référence	Ep	Désignation	Qté	Larg.	Haut.
SL #5	29	44-6/14/4 Gaz argon intercalaire WE	8	453	1925

FICHE DE FABRICATION

Affaire : 2023071560 BATI RENOV

Client : ART ET DES0001 ART ET DESIGN MENUISERIE

LOT :

REPERE : 00000000015

CHASSIS : Ouvrant 1V N21126

OC_G16_F37

Ouvrant à Droite

COLORIS : Ouvrant:N2100

NOIR 2100 SABLE POUR PROFIL

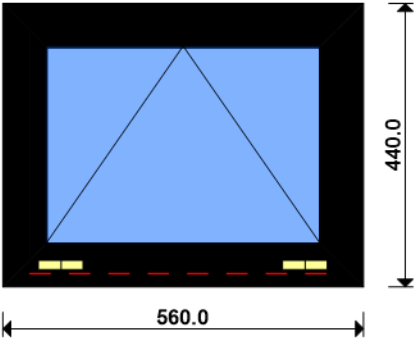
Qté = 1

Largeur = 560,0

Ep. Vitre = 28,0 mm

Hauteur = 440,0

H Poignée = 111,1



Conception : BAN99987 + DU43005 + O1N21126F + 0/CS02

Référence	Désignation	Coloris	Qté	Débit	Coupe			
AK								
HFO	Valeur Hfo =	B	1	333,4	vv/vv			M
LFO	Valeur Lfo =	B	1	453,4	vv/vv			T
AL								
N21126	OUV. SERVICE CACH FROID .G16-28	PRI1 N2100	2	373,4	45.0/ 45.0			M
N21126	OUV. SERVICE CACH FROID .G16-28	PRI1 N2100	2	493,4	45.0/ 45.0			T
N99987	BAVETTE POUR ISO Lg = 74 MM	PRI1 N2100	1	560,0	90.0/ 90.0			T
U43005	DORMANT FRAPPE 2 CT HAUTEUR 78.	PRI1 N2100	2	440,0	45.0/ 45.0			M
U43005	DORMANT FRAPPE 2 CT HAUTEUR 78.	PRI1 N2100	2	560,0	45.0/ 45.0			T
V31402	PARCLOSE OC POUR VITRAGE 24/28/	NOIR	2	222,8	90.0/ 90.0			M
V31402	PARCLOSE OC POUR VITRAGE 24/28/	NOIR	2	342,8	90.0/ 90.0			T
AL								
66010	EQUERRE TIRAGE FEUILLURE HT 13.	B	4	pièce				
81022	PARE TEMPETE SANS CLAPET	NOIR	2	pièce				
84534	VIS TBL N8 (4.2) X 100 SR2 PILO	B	4	pièce				
V41003	EQUERRE A PION POUR CAGE 33X19.	B	4	pièce				
V42006	EQUERRE A VISSER PR CAGE 13.4	B	8	pièce				
V46030	EQUERRE ALIGNEMENT BATTUE OUVRA	B	4	pièce				
V55107	PIECE D'ANGLE ETANCHEITE NEZ OC	B	4	pièce				
V59014	**** PAS ENCORE DISPONIBLE ****	NOIR	4	pièce				
V62003	**** PAS ENCORE DISPONIBLE ****	B	6	pièce				
V70063	VIS pour V42006	B	16	pièce				
FT								
6-31636-06-0-1	Palier de compas avec axe	B	2	unité				
6-36839-20-0-1	Fiche soufflet UNI-JET D axe à	B	2	unité				
9-47334-01-0-6	Cache palier de compas UNI-JET	B	2	unité				
9-47795-01-0-6	Cache fiche compas UNI-JET D	B	2	unité				
9-48898-00-0-1	Axe de palier de compas UNI-JET	B	2	unité				
E-20048-78-0-1	Cale MS REHAU S729	B	2	pièce				
G-18412-01-0-7	Sachet loqueteau avec vis	B	1	unité				
G-18560-00-0-1	Compas soufflet	B	2	unité				
AL								
66401	JOINT UNIVERSEL BATTUE FEUILLUR	NOIR	2,9	ml				
Référence	Ep	Désignation	Qté	Larg.	Haut.			
SL #1	28	4/20/4 Gaz argon intercalaire WE	1	416	296			