

FICHE DE FABRICATION

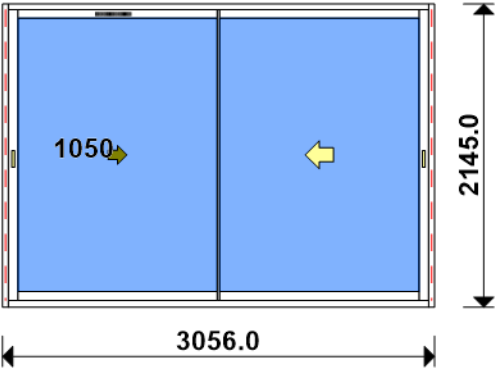
Affaire : 2023071549 VMF BELLO

Client : 0110 CD MENUISERIE

LOT :
CHASSIS : Ouvrant 2Vtx / 2Rails CL32 CD
Ouvrant à Droite
COLORIS : Ouvrant:9010B
Qté = 1

REPERE : 0000000001
RAL BLANC 9010 BRILLANT
Largeur = 3000,0
Hauteur = 2150,0
H Poignée = 1050,0

Jeux G = +28,0
D = +28,0
Jeux H = -5,0
Ep. Vitre = 28,0 mm



Conception : CD VR + PAT120CDDC + DC2RI120CD + OC2V67C32D + GV

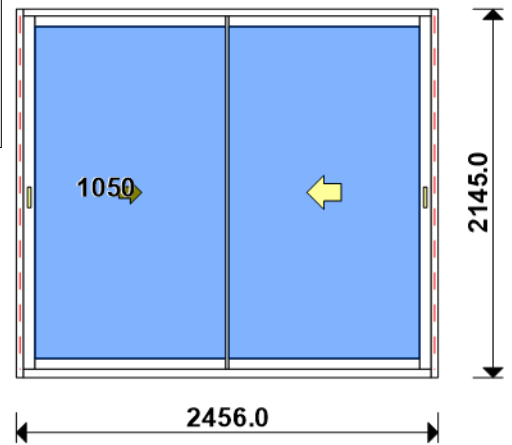
Référence	Désignation	Coloris	Qté	Débit	Coupe			
AL								
N03123H	CHICANE SIMPLE RUPTURE BLANCHE	L1 S9	1	2059,8	90.0/ 90.0			M
N03127	CHICANE SIMPLE FROIDE CL32	L1 S9	1	2059,8	90.0/ 90.0			M
N03631	ANODISE NATUREL RAIL ALU PREMON	B	2	2972,0	90.0/ 90.0			T
U03023	MONTANT CD ISO 120 67CL	L1 S9	2	2145,0	90.0/ 90.0			M
U03027	TRAVERSE HAUTE CD 67CL	L1 S9	1	3000,0	90.0/ 90.0			T
U03034	TRAVERSE BASSE CD RECUP ISO 12	L1 S9	1	3000,0	90.0/ 90.0			T
U03120	MONTANT DE TETE CL 32	L1 S9	2	2059,8	90.0/ 90.0			M
U03122	TRAVERSE D'OUVRANT 67CL32	L1 S9	4	1436,8	90.0/ 90.0			T
AL								
A1039	BOUCHON ETANCH.TRAV.BASSE CD R	L1 S9	1	paire				
A2000	PARE TEMPETE A VOLET	L1 S9	1	pièce				
H03201	CHARIOT SIMPLE REGLABLE 80KG CL	B	4	pièce				
V53013	BOUCHON ANTIDEGONDAGE CHICANE C	L1 S9	4	pièce				
V55006	PAIRE DE BOUCHON POUR RECUP EAU	L1 S9	1	paire				
V55045 "N"NOIR	MOUSSES ETANCH BASSE PR DORM IS	L1 S9	1	paire				
V55047	MOUSSES ETANCH HAUTE TOUTES ISO	L1 S9	1	paire				
FE								
G-24080-00-0-1	GACHE PONCTUELLE A CLAMER	B	6	pièce				
G-25000-76-0-1	CREMONE SLIDELOCK L600 D200 3C	B	2	pièce				
LA								
GV	- Mortaise seule	B	1	pièce				
LO								
BT150444	Pattes Isolation 120mm	B	10	pièce				
CPLG0085	Clameau losange dormant CD 67	B	10	pièce				
CTHBT0003	Cale de rupture TH pour BT	B	10	pièce				
SV								
INV101055	POIGNEE SARENA 20° DR	L1	2	pièce				
AL								
36206	BROSSE FEUTRE EP 8 - 67CL (100m	B	4,1	ml				
Référence	Ep	Désignation	Qté	Larg.	Haut.			
SL #1	28	4/20/4 Gaz argon intercalaire WE	2	1428	1945			

FICHE DE FABRICATION

Affaire : 2023071549 VMF BELLO

Client : 0110 CD MENUISERIE

LOT : REPERE : 00000000002
CHASSIS : Ouvrant 2Vtx / 2Rails CL32 CD
Ouvrant à Droite
COLORIS : Ouvrant:9010B RAL BLANC 9010 BRILLANT
Qté = 1 Largeur = 2400,0 Jeux G = +28,0 D = +28,0
 Hauteur = 2150,0 Jeux H = -5,0
 H Poignée = 1050,0 Ep. Vitre = 28,0 mm



Conception : CD VR + PAT120CDDC + DC2RI120CD + OC2V67C32D

Référence	Désignation	Coloris	Qté	Débit	Coupe			
AL								
N03123H	CHICANE SIMPLE RUPTURE BLANCHE	L1 S9	1	2059,8	90.0/ 90.0			M
N03127	CHICANE SIMPLE FROIDE CL32	L1 S9	1	2059,8	90.0/ 90.0			M
N03631	ANODISE NATUREL RAIL ALU PREMON	B	2	2372,0	90.0/ 90.0			T
U03023	MONTANT CD ISO 120 67CL	L1 S9	2	2145,0	90.0/ 90.0			M
U03027	TRAVERSE HAUTE CD 67CL	L1 S9	1	2400,0	90.0/ 90.0			T
U03034	TRAVERSE BASSE CD RECUP ISO 12	L1 S9	1	2400,0	90.0/ 90.0			T
U03120	MONTANT DE TETE CL 32	L1 S9	2	2059,8	90.0/ 90.0			M
U03122	TRAVERSE D'OUVRANT 67CL32	L1 S9	4	1136,8	90.0/ 90.0			T

AL								
A1039	BOUCHON ETANCH.TRAV.BASSE CD R	L1 S9	1	paire				
A2000	PARE TEMPETE A VOLET	L1 S9	1	pièce				
H03201	CHARIOT SIMPLE REGLABLE 80KG CL	B	4	pièce				
V53013	BOUCHON ANTIDEGONDAGE CHICANE C	L1 S9	4	pièce				
V55006	PAIRE DE BOUCHON POUR RECUP EAU	L1 S9	1	paire				
V55045 "N"NOIR	MOUSSES ETANCH BASSE PR DORM IS	L1 S9	1	paire				
V55047	MOUSSES ETANCH HAUTE TOUTES ISO	L1 S9	1	paire				
FE								
G-24080-00-0-1	GACHE PONCTUELLE A CLAMER	B	6	pièce				
G-25000-76-0-1	CREMONE SLIDELOCK L600 D200 3C	B	2	pièce				
LO								
BT150444	Pattes Isolation 120mm	B	10	pièce				
CPLG0085	Clameau losange dormant CD 67	B	10	pièce				
CTHBT0003	Cale de rupture TH pour BT	B	10	pièce				
SV								
INV101055	POIGNEE SARENA 20° DR	L1	2	pièce				

AL								
36206	BROSSE FEUTRE EP 8 - 67CL (100m	B	4,1	ml				

Référence	Ep	Désignation	Qté	Larg.	Haut.
SL #1	28	4/20/4 Gaz argon intercalaire WE	2	1128	1945

LOT :

REPERE : 00000000003

CHASSIS : FIXE 67FR RECT. (Parcloses/Joints) F37I

COLORIS : Ouvrant:9010B RAL BLANC 9010 BRILLANT

Qté = 1

Largeur = 760,0

Jeux G = +28,0

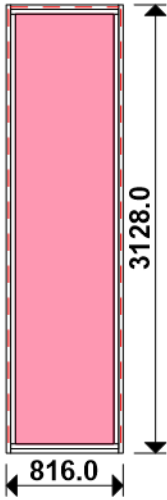
D = +28,0

Hauteur = 3100,0

Jeux H = +28,0

H Poignée = 0,1

Ep. Vitre = 28,8 mm



Conception : CD NO VR + PAT120CDDC + D120F37A67 + FIXE67 35

Référence	Désignation	Coloris	Qté	Débit	Coupe			
AL								
U43060	TRAVERSE HAUTE C.DROITE-TOUTE I	L1 S9	1	760,0	90.0/ 90.0			T
U43062	MONTANT COUPE DROITE ISO 120 6	L1 S9	2	3128,0	90.0/ 90.0			M
U43065	TRAVERSE BASSE C.DROITE-ISO 100	L1 S9	1	760,0	90.0/ 90.0			T
N99852	PARCLOUSE DE SECURITE 23 MM - H	L1 S9	2	750,0	90.0/ 90.0			T
N99852	PARCLOUSE DE SECURITE 23 MM - H	L1 S9	2	2992,2	90.0/ 90.0			M
P1060	TAPEE SUPERIEURE COUPE DROITE D	L1 S9	1	760,0	90.0/ 90.0			T
AL								
66028	SUPPORT CALE VITRAGE FIXE 28/36	B	4	pièce				
A1039	BOUCHON ETANCH.TRAV.BASSE CD R	L1 S9	1	paire				
V59017	JOINT VERROU GRIS PARCLOUSES LAQ	B	35	pièce				
V59034	PAIRE EMBOUT CACHE COUPE MONTAN	L1 S9	2	paire				
V6001	VIS INOX 4.2 X 11	B	2	pièce				
V90008	PAIRE FLASQUES POUR TRAVERSE U4	L1 S9	1	paire				
V90010	PAIRE FLASQUES POUR TRAVERSE U4	L1 S9	1	paire				
LO								
BT150444	Pattes Isolation 120mm	B	16	pièce				
CPLG0085	Clameau losange dormant CD 67	B	16	pièce				
CTHBT0003	Cale de rupture TH pour BT	B	16	pièce				
AL								
41100	JOINT BOURRE INT. 3,5 à 7 MM	B	7,3	ml				
66401	JOINT UNIVERSEL BATTUE FEUILLUR	NOIR	7,3	ml				

Référence	Ep	Désignation	Qté	Larg.	Haut.
SL #4	29	44²/16/4 Gaz argon intercalaire WE	1	713	3025