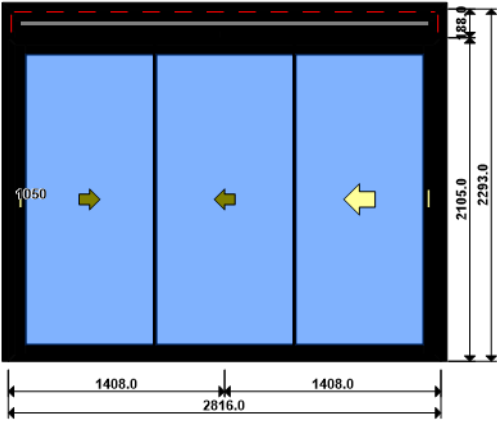


FICHE DE FABRICATION

Affaire : 2023071531 PASSELERGUE  
Client : FFPART 0001 FFPART

LOT :                                      REPERE : 0000000001  
OSSATURE DU CHASSIS COMPOSE ET CHASSIS INTERIEURS  
Ensemble(s) comprenant :

COLORIS : Ouvrant:N2100                      NOIR 2100 SABLE POUR PROFIL  
Qté = 1    Largeur    = 2800,0    Jeux G = +8,0 D = +8,0  
              Hauteur    = 2285,0    Jeux H = +8,0



**IMPORTANT**  
**ALIGNER LE FIXE SUR L'EXTERIEUR DU COULISSANT POUR QUE LES TAPEES**  
**SOIENT FILANTES**  
**NE PAS AJUSTER LES CJ CAR ILS SERONT POSER UNIQMEUENT SUR LE 3**  
**RAILS**  
GV hygro  
POIGNEE 20° X2 RAL N 2100

Référence	Désignation	Coloris	Qté	Débit	Coupe			
AL								
U43005	DORMANT FRAPPE 2 CT HAUTEUR 78.	PRI1 N2100	2	180,5	45.0/ 45.0			M
U43005	DORMANT FRAPPE 2 CT HAUTEUR 78.	PRI1 N2100	2	2816,0	45.0/ 45.0			T
U99603	PROFIL DE LIAISON RENFORCE- 67	PRI1 N2100	1	2816,0	90.0/ 90.0			T
3614	DORMANT PERIPH.3 R.SANS RECUP.D	PRI1 N2100	2	2097,5	45.0/ 45.0			M
3614	DORMANT PERIPH.3 R.SANS RECUP.D	PRI1 N2100	2	2816,0	45.0/ 45.0			T
N03123J	CHICANE SIMPLE RUPTURE NOIRE CL	PRI1 N2100	2	2023,3	90.0/ 90.0			M
N03127	CHICANE SIMPLE FROIDE CL32	PRI1 N2100	2	2023,3	90.0/ 90.0			M
N03631	ANODISE NATUREL RAIL ALU PREMON	B	3	2723,8	90.0/ 90.0			T
N05630	RECUPERATEUR D'EAU RAPPORTE	PRI1 N2100	1	2781,0	90.0/ 90.0			T
N99852	PARCLOSE DE SECURITE 23 MM - H	PRI1 N2100	2	28,5	90.0/ 90.0			M
N99852	PARCLOSE DE SECURITE 23 MM - H	PRI1 N2100	2	2734,0	90.0/ 90.0			T
N99903	TAPEE DE 53.6 MM- HT 50 MM	PRI1 N2100	2	2332,8	90.0/ 90.0			M
N99903	TAPEE DE 53.6 MM- HT 50 MM	PRI1 N2100	1	2800,2	45.0/ 45.0			T
N99906	BAVETTE POUR ISO Lg = 89 MM	PRI1 N2100	1	2800,2	90.0/ 90.0			T
P8013	CJ PLAT 30 MM AVEC DEBORD 4 MM	PRI1 N2100	1	2318,8	45.0/ 90.0			M
P8013	CJ PLAT 30 MM AVEC DEBORD 4 MM	PRI1 N2100	1	2318,8	90.0/ 45.0			M
P8013	CJ PLAT 30 MM AVEC DEBORD 4 MM	PRI1 N2100	1	2867,6	45.0/ 45.0			T
U03120	MONTANT DE TETE CL 32	PRI1 N2100	1	2023,3	90.0/ 90.0			M
U03122	TRAVERSE D'OUVRANT 67CL32	PRI1 N2100	4	875,1	90.0/ 90.0			T
U03122	TRAVERSE D'OUVRANT 67CL32	PRI1 N2100	2	875,9	90.0/ 90.0			T
U03135	MONTANT OUVRANT RENFORCE CL32	PRI1 N2100	1	2023,3	90.0/ 90.0			M
AL								
36011	PONTET - 67 CL	B	4	pièce				
66010	EQUERRE TIRAGE FEUILLURE HT 13.	B	4	pièce				
66028	SUPPORT CALE VITRAGE FIXE 28/36	B	4	pièce				
81022	PARE TEMPETE SANS CLAPET	NOIR	7	pièce				
A1039	BOUCHON ETANCH.TRAV.BASSE CD R	NOIR	1	paire				
A2000	PARE TEMPETE A VOLET	NOIR	1	pièce				
A8008	EQUERRE S & V POUR CAGE 13.4 X	B	16	pièce				
H03201	CHARIOT SIMPLE REGLABLE 80KG CL	B	6	pièce				
V42006	EQUERRE A VISSER PR CAGE 13.4	B	8	pièce				
V53013	BOUCHON ANTIDEGONDAGE CHICANE C	NOIR	8	pièce				
V55006	PAIRE DE BOUCHON POUR RECUP EAU	NOIR	1	paire				
V59017	JOINT VERROU GRIS PARCLOSES LAQ	B	26	pièce				
V59021	PAIRE BOUCHON SOUS TAPEE	B	1	paire				
V6001	VIS INOX 4.2 X 11	B	14	pièce				
V70021	CLAMEAU POUR CAGE 28.4 - 32.4 M	B	16	pièce				

Référence	Désignation	Coloris	Qté	Débit	Coupe			
V70063	VIS pour V42006	B	16	pièce				
V72015	PATTE BT DE 167 MM POUR ISO 180	B	16	pièce				
V90004	PAIRE DE FLASQUE D'ETANCH. BAVE	NOIR	1	paire				
FE								
G-24080-00-0-1	GACHE PONCTUELLE A CLAMER	B	6	pièce				
G-25000-76-0-1	CREMONE SLIDELOCK L600 D200 3C	B	2	pièce				
LA								
GV_HYGRO	- Mortaise seule	B	1	pièce				
LO								
CTHBT0003	Cale de rupture TH pour BT	B	16	pièce				
SV								
INV101055	POIGNEE SARENA 20° DR	L2	2	pièce				

AL								
36206	BROSSE FEUTRE EP 8 - 67CL (100m	B	8,1	ml				
36400	JOINT BOURRE INT. 6 à 8 MM	NOIR	5,4	ml				
66401	JOINT UNIVERSEL BATTUE FEUILLUR	NOIR	5,4	ml				

Référence	Ep	Désignation	Qté	Larg.	Haut.
PC					
N2100SAB	28	Panneau 28mm Noir 2100 Sablé	1	2697	61
SL					
#1	28	4/20/4 Gaz argon intercalaire WE	3	866	1909

FICHE DE FABRICATION

Affaire : 2023071531 PASSELERGUE

Client : FFPART 0001 FFPART

LOT : REPERE : 0000000002

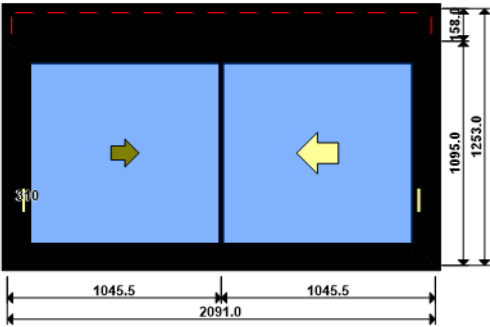
OSSATURE DU CHASSIS COMPOSE ET CHASSIS INTERIEURS

Ensemble(s) comprenant :

COLORIS : Ouvrant:N2100 NOIR 2100 SABLE POUR PROFIL

Qté = 1 Largeur = 2075,0 Jeux G = +8,0 D = +8,0

Hauteur = 1245,0 Jeux H = +8,0



GV HYGRO  
POIGNEE 20° X 2 RAL N2100

Référence	Désignation	Coloris	Qté	Débit	Coupe			
AL								
U43005	DORMANT FRAPPE 2 CT HAUTEUR 78.	PRI1 N2100	2	158,0	45.0/ 45.0			M
P8005	PROFIL U POUR JONCTION 2 CAGES	PRI1 N2100	2	2091,0	90.0/ 90.0			T
U43005	DORMANT FRAPPE 2 CT HAUTEUR 78.	PRI1 N2100	2	2091,0	45.0/ 45.0			T
3610	DORMANT PERIPH 2R SANS RECUP D'	PRI1 N2100	2	1095,0	45.0/ 45.0			M
3610	DORMANT PERIPH 2R SANS RECUP D'	PRI1 N2100	2	2091,0	45.0/ 45.0			T
N03123J	CHICANE SIMPLE RUPTURE NOIRE CL	PRI1 N2100	1	1020,8	90.0/ 90.0			M
N03127	CHICANE SIMPLE FROIDE CL32	PRI1 N2100	1	1020,8	90.0/ 90.0			M
N03631	ANODISE NATUREL RAIL ALU PREMON	B	2	1998,8	90.0/ 90.0			T
N99852	PARCLOSE DE SECURITE 23 MM - H	PRI1 N2100	2	6,0	90.0/ 90.0			M
N99852	PARCLOSE DE SECURITE 23 MM - H	PRI1 N2100	2	2009,0	90.0/ 90.0			T
N99959	TAPEE DE 113.6 MM - HT 50 MM	PRI1 N2100	2	1295,2	90.0/ 90.0			M
N99959	TAPEE DE 113.6 MM - HT 50 MM	PRI1 N2100	1	2075,4	90.0/ 90.0			T
N99989	BAVETTE POUR ISO Lg = 154 MM	PRI1 N2100	1	2075,2	90.0/ 90.0			T
P8013	CJ PLAT 30 MM AVEC DEBORD 4 MM	PRI1 N2100	2	1304,6	45.0/ 45.0			M
P8013	CJ PLAT 30 MM AVEC DEBORD 4 MM	PRI1 N2100	2	2142,6	45.0/ 45.0			T
U03120	MONTANT DE TETE CL 32	PRI1 N2100	2	1020,8	90.0/ 90.0			M
U03122	TRAVERSE D'OUVRANT 67CL32	PRI1 N2100	4	950,2	90.0/ 90.0			T
AL								
66010	EQUERRE TIRAGE FEUILLURE HT 13.	B	4	pièce				
66028	SUPPORT CALE VITRAGE FIXE 28/36	B	4	pièce				
81022	PARE TEMPETE SANS CLAPET	NOIR	5	pièce				
A2000	PARE TEMPETE A VOLET	NOIR	1	pièce				
A8008	EQUERRE S & V POUR CAGE 13.4 X	B	8	pièce				
H03201	CHARIOT SIMPLE REGLABLE 80KG CL	B	4	pièce				
V42006	EQUERRE A VISSER PR CAGE 13.4	B	8	pièce				
V53013	BOUCHON ANTIDEGONDAGE CHICANE C	NOIR	4	pièce				
V55082	PAIRE EMBOUTS ETANCHEITE BAVETT	NOIR	1	paire				
V55089	PAIRE FLASQUES ETANCHEITE BAVET	NOIR	1	paire				
V59017	JOINT VERROU GRIS PARCLOSES LAQ	B	19	pièce				
V59021	PAIRE BOUCHON SOUS TAPEE	B	1	paire				
V6001	VIS INOX 4.2 X 11	B	13	pièce				
V70021	CLAMEAU POUR CAGE 28.4 - 32.4 M	B	11	pièce				
V70063	VIS pour V42006	B	16	pièce				
V72015	PATTE BT DE 167 MM POUR ISO 180	B	11	pièce				
FE								
G-24080-00-0-1	GACHE PONCTUELLE A CLAMER	B	6	pièce				
G-25000-76-0-1	CREMONE SLIDELOCK L600 D200 3C	B	2	pièce				
LA								
GV_HYGRO	- Mortaise seule	B	1	pièce				
LO								
CTHBT0003	Cale de rupture TH pour BT	B	11	pièce				
SV								
INV101055	POIGNEE SARENA 20° DR	L2	2	pièce				
AL								
36206	BROSSE FEUTRE EP 8 - 67CL (100m	B	2,0	ml				
36400	JOINT BOURRE INT. 6 à 8 MM	NOIR	3,9	ml				
66401	JOINT UNIVERSEL BATTUE FEUILLUR	NOIR	3,9	ml				

FICHE DE FABRICATION

Affaire : 2023071531 PASSELERGUE

Client : FFPART 0001 FFPART

Référence	Ep	Désignation	Qté	Larg.	Haut.
PC N2100SAB	28	Panneau 28mm Noir 2100 Sablé	1	1972	39
SL #1	28	4/20/4 Gaz argon intercalaire WE	2	941	906

FICHE DE FABRICATION

Affaire : 2023071531 PASSELERGUE

Client : FFPART 0001 FFPART

LOT : REPERE : 0000000003

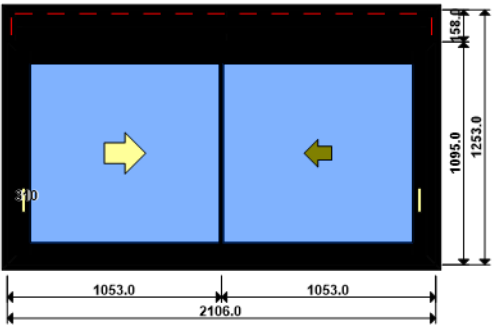
OSSATURE DU CHASSIS COMPOSE ET CHASSIS INTERIEURS

Ensemble(s) comprenant :

COLORIS : Ouvrant:N2100 NOIR 2100 SABLE POUR PROFIL

Qté = 2 Largeur = 2090,0 Jeux G = +8,0 D = +8,0

Hauteur = 1245,0 Jeux H = +8,0



GV HYGRO  
POIGNEE 20° X 2 RAL N2100

Référence	Désignation	Coloris	Qté	Débit	Coupe			
AL								
U43005	DORMANT FRAPPE 2 CT HAUTEUR 78.	PRI1 N2100	4	158,0	45.0/ 45.0			M
P8005	PROFIL U POUR JONCTION 2 CAGES	PRI1 N2100	4	2106,0	90.0/ 90.0			T
U43005	DORMANT FRAPPE 2 CT HAUTEUR 78.	PRI1 N2100	4	2106,0	45.0/ 45.0			T
3610	DORMANT PERIPH 2R SANS RECUP D'	PRI1 N2100	4	1095,0	45.0/ 45.0			M
3610	DORMANT PERIPH 2R SANS RECUP D'	PRI1 N2100	4	2106,0	45.0/ 45.0			T
N03123J	CHICANE SIMPLE RUPTURE NOIRE CL	PRI1 N2100	2	1020,8	90.0/ 90.0			M
N03127	CHICANE SIMPLE FROIDE CL32	PRI1 N2100	2	1020,8	90.0/ 90.0			M
N03631	ANODISE NATUREL RAIL ALU PREMON	B	4	2013,8	90.0/ 90.0			T
N99852	PARCLOSE DE SECURITE 23 MM - H	PRI1 N2100	4	6,0	90.0/ 90.0			M
N99852	PARCLOSE DE SECURITE 23 MM - H	PRI1 N2100	4	2024,0	90.0/ 90.0			T
N99959	TAPEE DE 113.6 MM - HT 50 MM	PRI1 N2100	4	1295,2	90.0/ 90.0			M
N99959	TAPEE DE 113.6 MM - HT 50 MM	PRI1 N2100	2	2090,4	90.0/ 90.0			T
N99989	BAVETTE POUR ISO Lg = 154 MM	PRI1 N2100	2	2090,2	90.0/ 90.0			T
P8013	CJ PLAT 30 MM AVEC DEBORD 4 MM	PRI1 N2100	4	1304,6	45.0/ 45.0			M
P8013	CJ PLAT 30 MM AVEC DEBORD 4 MM	PRI1 N2100	4	2157,6	45.0/ 45.0			T
U03120	MONTANT DE TETE CL 32	PRI1 N2100	4	1020,8	90.0/ 90.0			M
U03122	TRAVERSE D'OUVRANT 67CL32	PRI1 N2100	8	957,7	90.0/ 90.0			T
AL								
66010	EQUERRE TIRAGE FEUILLURE HT 13.	B	8	pièce				
66028	SUPPORT CALE VITRAGE FIXE 28/36	B	8	pièce				
81022	PARE TEMPETE SANS CLAPET	NOIR	10	pièce				
A2000	PARE TEMPETE A VOLET	NOIR	2	pièce				
A8008	EQUERRE S & V POUR CAGE 13.4 X	B	16	pièce				
H03201	CHARIOT SIMPLE REGLABLE 80KG CL	B	8	pièce				
V42006	EQUERRE A VISSER PR CAGE 13.4	B	16	pièce				
V53013	BOUCHON ANTIDEGONDAGE CHICANE C	NOIR	8	pièce				
V55082	PAIRE EMBOUTS ETANCHEITE BAVETT	NOIR	2	paire				
V55089	PAIRE FLASQUES ETANCHEITE BAVET	NOIR	2	paire				
V59017	JOINT VERROU GRIS PARCLOSES LAQ	B	38	pièce				
V59021	PAIRE BOUCHON SOUS TAPEE	B	2	paire				
V6001	VIS INOX 4.2 X 11	B	26	pièce				
V70021	CLAMEAU POUR CAGE 28.4 - 32.4 M	B	22	pièce				
V70063	VIS pour V42006	B	32	pièce				
V72015	PATTE BT DE 167 MM POUR ISO 180	B	22	pièce				
FE								
G-24080-00-0-1	GACHE PONCTUELLE A CLAMER	B	12	pièce				
G-25000-76-0-1	CREMONE SLIDELOCK L600 D200 3C	B	4	pièce				
LA								
GV_HYGRO	- Mortaise seule	B	2	pièce				
LO								
CTHBT0003	Cale de rupture TH pour BT	B	22	pièce				
SV								
INV101055	POIGNEE SARENA 20° DR	L2	4	pièce				
AL								
36206	BROSSE FEUTRE EP 8 - 67CL (100m	B	4,1	ml				
36400	JOINT BOURRE INT. 6 à 8 MM	NOIR	7,8	ml				
66401	JOINT UNIVERSEL BATTUE FEUILLUR	NOIR	7,8	ml				

Référence	Ep	Désignation	Qté	Larg.	Haut.
PC N2100SAB SL #1	28	Panneau 28mm Noir 2100 Sablé	2	1987	39
	28	4/20/4 Gaz argon intercalaire WE	4	948	906

FICHE DE FABRICATION

Affaire : 2023071531 PASSELERGUE

Client : FFPART 0001 FFPART

LOT : REPERE : 00000000004

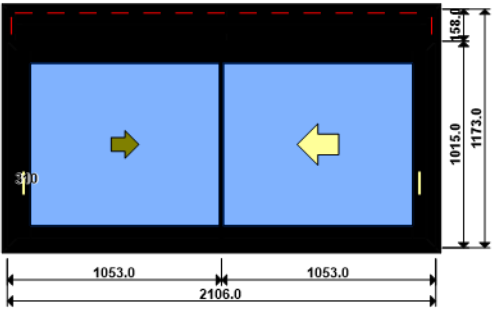
OSSATURE DU CHASSIS COMPOSE ET CHASSIS INTERIEURS

Ensemble(s) comprenant :

COLORIS : Ouvrant:N2100 NOIR 2100 SABLE POUR PROFIL

Qté = 1 Largeur = 2090,0 Jeux G = +8,0 D = +8,0

Hauteur = 1165,0 Jeux H = +8,0



POIGNEE 20° X 2 RAL N2100

Référence	Désignation	Coloris	Qté	Débit	Coupe			
AL								
U43005	DORMANT FRAPPE 2 CT HAUTEUR 78.	PRI1 N2100	2	158,0	45.0/ 45.0			M
P8005	PROFIL U POUR JONCTION 2 CAGES	PRI1 N2100	2	2106,0	90.0/ 90.0			T
U43005	DORMANT FRAPPE 2 CT HAUTEUR 78.	PRI1 N2100	2	2106,0	45.0/ 45.0			T
3610	DORMANT PERIPH 2R SANS RECUP D'	PRI1 N2100	2	1015,0	45.0/ 45.0			M
3610	DORMANT PERIPH 2R SANS RECUP D'	PRI1 N2100	2	2106,0	45.0/ 45.0			T
N03123J	CHICANE SIMPLE RUPTURE NOIRE CL	PRI1 N2100	1	940,8	90.0/ 90.0			M
N03127	CHICANE SIMPLE FROIDE CL32	PRI1 N2100	1	940,8	90.0/ 90.0			M
N03631	ANODISE NATUREL RAIL ALU PREMON	B	2	2013,8	90.0/ 90.0			T
N99852	PARCLOUSE DE SECURITE 23 MM - H	PRI1 N2100	2	6,0	90.0/ 90.0			M
N99852	PARCLOUSE DE SECURITE 23 MM - H	PRI1 N2100	2	2024,0	90.0/ 90.0			T
N99959	TAPEE DE 113.6 MM - HT 50 MM	PRI1 N2100	2	1215,2	90.0/ 90.0			M
N99959	TAPEE DE 113.6 MM - HT 50 MM	PRI1 N2100	1	2090,4	90.0/ 90.0			T
N99989	BAVETTE POUR ISO Lg = 154 MM	PRI1 N2100	1	2090,2	90.0/ 90.0			T
P8013	CJ PLAT 30 MM AVEC DEBORD 4 MM	PRI1 N2100	2	1224,6	45.0/ 45.0			M
P8013	CJ PLAT 30 MM AVEC DEBORD 4 MM	PRI1 N2100	2	2157,6	45.0/ 45.0			T
U03120	MONTANT DE TETE CL 32	PRI1 N2100	2	940,8	90.0/ 90.0			M
U03122	TRAVERSE D'OUVRANT 67CL32	PRI1 N2100	4	957,7	90.0/ 90.0			T
AL								
66010	EQUERRE TIRAGE FEUILLURE HT 13.	B	4	pièce				
66028	SUPPORT CALE VITRAGE FIXE 28/36	B	4	pièce				
81022	PARE TEMPETE SANS CLAPET	NOIR	5	pièce				
A2000	PARE TEMPETE A VOLET	NOIR	1	pièce				
A8008	EQUERRE S & V POUR CAGE 13.4 X	B	8	pièce				
H03201	CHARIOT SIMPLE REGLABLE 80KG CL	B	4	pièce				
V42006	EQUERRE A VISSER PR CAGE 13.4	B	8	pièce				
V53013	BOUCHON ANTIDEGONDAGE CHICANE C	NOIR	4	pièce				
V55082	PAIRE EMBOUTS ETANCHEITE BAVETT	NOIR	1	paire				
V55089	PAIRE FLASQUES ETANCHEITE BAVET	NOIR	1	paire				
V59017	JOINT VERROU GRIS PARCLOSES LAQ	B	19	pièce				
V59021	PAIRE BOUCHON SOUS TAPEE	B	1	paire				
V6001	VIS INOX 4.2 X 11	B	12	pièce				
V70021	CLAMEAU POUR CAGE 28.4 - 32.4 M	B	11	pièce				
V70063	VIS pour V42006	B	16	pièce				
V72015	PATTE BT DE 167 MM POUR ISO 180	B	11	pièce				
FE								
G-24080-00-0-1	GACHE PONCTUELLE A CLAMER	B	6	pièce				
G-25000-76-0-1	CREMONE SLIDELOCK L600 D200 3C	B	2	pièce				
LO								
CTHBT0003	Cale de rupture TH pour BT	B	11	pièce				
SV								
INV101055	POIGNEE SARENA 20° DR	L2	2	pièce				
AL								
36206	BROSSE FEUTRE EP 8 - 67CL (100m	B	1,9	ml				
36400	JOINT BOURRE INT. 6 à 8 MM	NOIR	3,9	ml				
66401	JOINT UNIVERSEL BATTUE FEUILLUR	NOIR	3,9	ml				
Référence	Ep	Désignation	Qté	Larg.	Haut.			
PC								

FICHE DE FABRICATION

Affaire : 2023071531 PASSELERGUE

Client : FFPART 0001 FFPART

Référence	Ep	Désignation	Qté	Larg.	Haut.
N2100SAB	28	Panneau 28mm Noir 2100 Sablé	1	1987	39
SL					
#1	28	4/20/4 Gaz argon intercalaire WE	2	948	826



FICHE DE FABRICATION

Affaire : 2023071531 PASSELERGUE

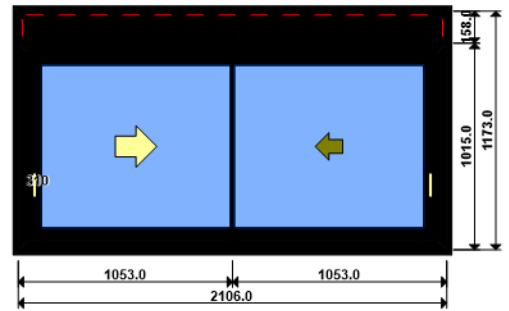
Client : FFPART      0001 FFPART

LOT :      REPERE : 0000000005  
OSSATURE DU CHASSIS COMPOSE ET CHASSIS INTERIEURS  
Ensemble(s) comprenant :

COLORIS : Ouvrant:N2100      NOIR 2100 SABLE POUR PROFIL

Qté = 1    Largeur    = 2090,0    Jeux G = +8,0 D = +8,0

          Hauteur    = 1165,0    Jeux H = +8,0



POIGNEE 20° X 2 RAL N2100

Référence	Désignation	Coloris	Qté	Débit	Coupe			
-----------	-------------	---------	-----	-------	-------	--	--	--

AL								
U43005	DORMANT FRAPPE 2 CT HAUTEUR 78.	PRI1 N2100	2	158,0	45.0/ 45.0			M
P8005	PROFIL U POUR JONCTION 2 CAGES	PRI1 N2100	2	2106,0	90.0/ 90.0			T
U43005	DORMANT FRAPPE 2 CT HAUTEUR 78.	PRI1 N2100	2	2106,0	45.0/ 45.0			T
3610	DORMANT PERIPH 2R SANS RECUP D'	PRI1 N2100	2	1015,0	45.0/ 45.0			M
3610	DORMANT PERIPH 2R SANS RECUP D'	PRI1 N2100	2	2106,0	45.0/ 45.0			T
N03123J	CHICANE SIMPLE RUPTURE NOIRE CL	PRI1 N2100	1	940,8	90.0/ 90.0			M
N03127	CHICANE SIMPLE FROIDE CL32	PRI1 N2100	1	940,8	90.0/ 90.0			M
N03631	ANODISE NATUREL RAIL ALU PREMON	B	2	2013,8	90.0/ 90.0			T
N99852	PARCLOUSE DE SECURITE 23 MM - H	PRI1 N2100	2	6,0	90.0/ 90.0			M
N99852	PARCLOUSE DE SECURITE 23 MM - H	PRI1 N2100	2	2024,0	90.0/ 90.0			T
N99959	TAPEE DE 113.6 MM - HT 50 MM	PRI1 N2100	2	1215,2	90.0/ 90.0			M
N99959	TAPEE DE 113.6 MM - HT 50 MM	PRI1 N2100	1	2090,4	90.0/ 90.0			T
N99989	BAVETTE POUR ISO Lg = 154 MM	PRI1 N2100	1	2090,2	90.0/ 90.0			T
P8013	CJ PLAT 30 MM AVEC DEBORD 4 MM	PRI1 N2100	2	1224,6	45.0/ 45.0			M
P8013	CJ PLAT 30 MM AVEC DEBORD 4 MM	PRI1 N2100	2	2157,6	45.0/ 45.0			T
U03120	MONTANT DE TETE CL 32	PRI1 N2100	2	940,8	90.0/ 90.0			M
U03122	TRAVERSE D'OUVRANT 67CL32	PRI1 N2100	4	957,7	90.0/ 90.0			T

AL								
66010	EQUERRE TIRAGE FEUILLURE HT 13.	B	4	pièce				
66028	SUPPORT CALE VITRAGE FIXE 28/36	B	4	pièce				
81022	PARE TEMPESTE SANS CLAPET	NOIR	5	pièce				
A2000	PARE TEMPESTE A VOLET	NOIR	1	pièce				
A8008	EQUERRE S & V POUR CAGE 13.4 X	B	8	pièce				
H03201	CHARIOT SIMPLE REGLABLE 80KG CL	B	4	pièce				
V42006	EQUERRE A VISSER PR CAGE 13.4	B	8	pièce				
V53013	BOUCHON ANTIDEGONDAGE CHICANE C	NOIR	4	pièce				
V55082	PAIRE EMBOUTS ETANCHEITE BAVETT	NOIR	1	paire				
V55089	PAIRE FLASQUES ETANCHEITE BAVET	NOIR	1	paire				
V59017	JOINT VERROU GRIS PARCLOUSES LAQ	B	19	pièce				
V59021	PAIRE BOUCHON SOUS TAPEE	B	1	paire				
V6001	VIS INOX 4.2 X 11	B	12	pièce				
V70021	CLAMEAU POUR CAGE 28.4 - 32.4 M	B	11	pièce				
V70063	VIS pour V42006	B	16	pièce				
V72015	PATTE BT DE 167 MM POUR ISO 180	B	11	pièce				
FE								
G-24080-00-0-1	GACHE PONCTUELLE A CLAMER	B	6	pièce				
G-25000-76-0-1	CREMONE SLIDELOCK L600 D200 3C	B	2	pièce				
LO								
CTHBT0003	Cale de rupture TH pour BT	B	11	pièce				
SV								
INV101055	POIGNEE SARENA 20° DR	L2	2	pièce				

AL								
36206	BROSSE FEUTRE EP 8 - 67CL (100m	B	1,9	ml				
36400	JOINT BOURRE INT. 6 à 8 MM	NOIR	3,9	ml				
66401	JOINT UNIVERSEL BATTUE FEUILLUR	NOIR	3,9	ml				

Référence	Ep	Désignation	Qté	Larg.	Haut.
PC					

FICHE DE FABRICATION

Affaire : 2023071531 PASSELERGUE

Client : FFPART 0001 FFPART

Référence	Ep	Désignation	Qté	Larg.	Haut.
N2100SAB	28	Panneau 28mm Noir 2100 Sablé	1	1987	39
SL					
#1	28	4/20/4 Gaz argon intercalaire WE	2	948	826

FICHE DE FABRICATION

Affaire : 2023071531 PASSELERGUE

Client : FFPART 0001 FFPART

LOT : REPERE : 0000000006

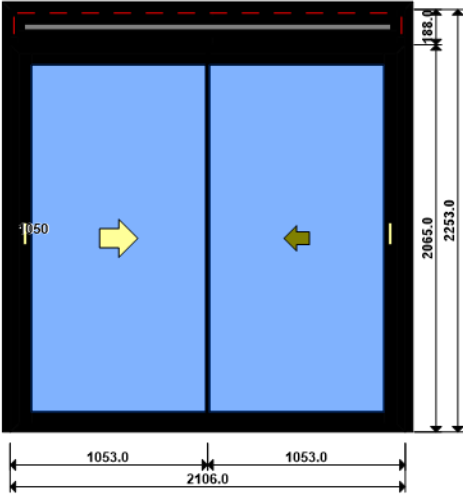
OSSATURE DU CHASSIS COMPOSE ET CHASSIS INTERIEURS

Ensemble(s) comprenant :

COLORIS : Ouvrant:N2100 NOIR 2100 SABLE POUR PROFIL

Qté = 1 Largeur = 2090,0 Jeux G = +8,0 D = +8,0

Hauteur = 2245,0 Jeux H = +8,0



POIGNEE 20° X 2 RAL N2100  
GV HYGRO

Référence	Désignation	Coloris	Qté	Débit	Coupe			
AL								
U43005	DORMANT FRAPPE 2 CT HAUTEUR 78.	PRI1 N2100	2	188,0	45.0/ 45.0			M
P8005	PROFIL U POUR JONCTION 2 CAGES	PRI1 N2100	2	2106,0	90.0/ 90.0			T
U43005	DORMANT FRAPPE 2 CT HAUTEUR 78.	PRI1 N2100	2	2106,0	45.0/ 45.0			T
3610	DORMANT PERIPH 2R SANS RECUP D'	PRI1 N2100	2	2065,0	45.0/ 45.0			M
3610	DORMANT PERIPH 2R SANS RECUP D'	PRI1 N2100	2	2106,0	45.0/ 45.0			T
N03123J	CHICANE SIMPLE RUPTURE NOIRE CL	PRI1 N2100	1	1990,8	90.0/ 90.0			M
N03127	CHICANE SIMPLE FROIDE CL32	PRI1 N2100	1	1990,8	90.0/ 90.0			M
N03631	ANODISE NATUREL RAIL ALU PREMON	B	2	2013,8	90.0/ 90.0			T
N99852	PARCLOSE DE SECURITE 23 MM - H	PRI1 N2100	2	36,0	90.0/ 90.0			M
N99852	PARCLOSE DE SECURITE 23 MM - H	PRI1 N2100	2	2024,0	90.0/ 90.0			T
N99959	TAPEE DE 113.6 MM - HT 50 MM	PRI1 N2100	1	2090,4	90.0/ 90.0			T
N99959	TAPEE DE 113.6 MM - HT 50 MM	PRI1 N2100	2	2295,2	90.0/ 90.0			M
N99989	BAVETTE POUR ISO Lg = 154 MM	PRI1 N2100	1	2090,2	90.0/ 90.0			T
P8013	CJ PLAT 30 MM AVEC DEBORD 4 MM	PRI1 N2100	1	2157,6	45.0/ 45.0			T
P8013	CJ PLAT 30 MM AVEC DEBORD 4 MM	PRI1 N2100	1	2278,8	45.0/ 90.0			M
P8013	CJ PLAT 30 MM AVEC DEBORD 4 MM	PRI1 N2100	1	2278,8	90.0/ 45.0			M
U03120	MONTANT DE TETE CL 32	PRI1 N2100	1	1990,8	90.0/ 90.0			M
U03122	TRAVERSE D'OUVRANT 67CL32	PRI1 N2100	4	957,7	90.0/ 90.0			T
U03135	MONTANT OUVRANT RENFORCE CL32	PRI1 N2100	1	1990,8	90.0/ 90.0			M
AL								
66010	EQUERRE TIRAGE FEUILLURE HT 13.	B	4	pièce				
66028	SUPPORT CALE VITRAGE FIXE 28/36	B	4	pièce				
81022	PARE TEMPETE SANS CLAPET	NOIR	5	pièce				
A2000	PARE TEMPETE A VOLET	NOIR	1	pièce				
A8008	EQUERRE S & V POUR CAGE 13.4 X	B	8	pièce				
H03201	CHARIOT SIMPLE REGLABLE 80KG CL	B	4	pièce				
V42006	EQUERRE A VISSER PR CAGE 13.4	B	8	pièce				
V53013	BOUCHON ANTIDEGONDAGE CHICANE C	NOIR	4	pièce				
V55082	PAIRE EMBOUTS ETANCHEITE BAVETT	NOIR	1	paire				
V55089	PAIRE FLASQUES ETANCHEITE BAVET	NOIR	1	paire				
V59017	JOINT VERROU GRIS PARCLOSES LAQ	B	19	pièce				
V59021	PAIRE BOUCHON SOUS TAPEE	B	1	paire				
V6001	VIS INOX 4.2 X 11	B	17	pièce				
V70021	CLAMEAU POUR CAGE 28.4 - 32.4 M	B	15	pièce				
V70063	VIS pour V42006	B	16	pièce				
V72015	PATTE BT DE 167 MM POUR ISO 180	B	15	pièce				
FE								
G-24080-00-0-1	GACHE PONCTUELLE A CLAMER	B	6	pièce				
G-25000-76-0-1	CREMONE SLIDELOCK L600 D200 3C	B	2	pièce				
LA								
GV_HYGRO	- Mortaise seule	B	1	pièce				
LO								
CTHBT0003	Cale de rupture TH pour BT	B	15	pièce				
SV								
INV101055	POIGNEE SARENA 20° DR	L2	2	pièce				
AL								
36206	BROSSE FEUTRE EP 8 - 67CL (100m	B	4,0	ml				

Référence	Désignation	Coloris	Qté	Débit	Coupe			
36400	JOINT BOURRE INT. 6 à 8 MM	NOIR	4,0	ml				
66401	JOINT UNIVERSEL BATTUE FEUILLUR	NOIR	4,0	ml				

Référence	Ep	Désignation	Qté	Larg.	Haut.
PC					
N2100SAB	28	Panneau 28mm Noir 2100 Sablé	1	1987	69
SL					
#1	28	4/20/4 Gaz argon intercalaire WE	2	948	1876