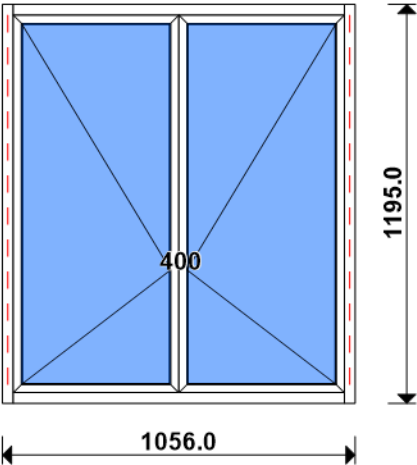


FICHE DE FABRICATION
Affaire : 2023071434 LAFLORENTIE
Client : 0310 BRIOL MENUISERIE

LOT : REPERE : 00000000001
CHASSIS : Ouvrant 2V N21126 OC_G16_F37 STD
Ouvrant à Droite
COLORIS : Ouvrant:BICO BICOLORATION TEINTE RAL
Qté = 4 Largeur = 1000,0 Jeux G = +28,0 D = +28,0
Hauteur = 1200,0 Jeux H = -5,0
H Poignée = 400,0 Ep. Vitre = 28,0 mm



Conception : CD VR + PAT160CDDC + D160F37A67 + O2N21126F + 0/OF04C

Référence	Désignation	Coloris	Qté	Débit	Coupe			
AL								
U43060	TRAVERSE HAUTE C.DROITE-TOUTE I	BICL BIC A	4	1000,0	90.0/ 90.0			T
U43064	MONTANT COUPE DROITE ISO 160 6	BICL BIC A	8	1195,0	90.0/ 90.0			M
U43066	TRAVERSE BASSE C.DROITE-ISO 140	BICL BIC A	4	1000,0	90.0/ 90.0			T
AK								
HFO	Valeur Hfo =	B	4	1104,6	VV/VV			M
LFOSEMIFIXE	Valeur Lfo=Semi-Fixe	B	4	481,8	VV/VV			T
LFOSERVICE	Valeur Lfo=Service	B	4	470,5	VV/VV			T
AL								
L20X30	CORNIERE ALU 20x30x2	PRI1 716F	4	1000,0	90.0/ 90.0			T
N21104	OUV. SEMI FIXE CACH FROID .G16-	L1 S9	4	1103,5	45.0/ 45.0			M
N21126	OUV. SERVICE CACH FROID .G16-28	L1 S9	16	510,5	45.0/ 45.0			T
N21126	OUV. SERVICE CACH FROID .G16-28	L1 S9	12	1144,6	45.0/ 45.0			M
P1060	TAPEE SUPERIEURE COUPE DROITE D	PRI1 716F	4	1000,0	90.0/ 90.0			T
U21503	BAT.CENTRAL RAPPORTE OUVRANT CA	BICL BIC A	4	1041,0	90.0/ 90.0			M
V31402 "X"GRIS	PARCLOSE OC POUR VITRAGE 24/28/	L1 S9	16	359,9	90.0/ 90.0			T
V31402 "X"GRIS	PARCLOSE OC POUR VITRAGE 24/28/	L1 S9	16	994,0	90.0/ 90.0			M

AL								
84507	VIS PVC TF 4.3 X 40 MM (100)	B	8	pièce				
84534	VIS TBL N8 (4.2) X 100 SR2 PILO	B	32	pièce				
A1039	BOUCHON ETANCH.TRAV.BASSE CD R	L1 S9	4	paire				
V41003	EQUERRE A PION POUR CAGE 33X19.	B	32	pièce				
V46030	EQUERRE ALIGNEMENT BATTUE OUVRA	B	24	pièce				
V47035	PAIRE CAVALIER LIAISON BATTUE E	B	8	paire				
V52008 "B"9010	**** PAS ENCORE DISPONIBLE ****	L1 S9	4	paire				
V52009	**** PAS ENCORE DISPONIBLE ****	L1 S9	4	paire				
V55107	PIECE D'ANGLE ETANCHEITE NEZ OC	B	32	pièce				
V59014	**** PAS ENCORE DISPONIBLE ****	L1 S9	32	pièce				
V59034	PAIRE EMBOUT CACHE COUPE MONTAN	L1 S9	8	paire				
V6001	VIS INOX 4.2 X 11	B	8	pièce				
V62003	**** PAS ENCORE DISPONIBLE ****	B	48	pièce				
V90009	PAIRE FLASQUES POUR TRAVERSE U4	L1 S9	4	paire				
V90010	PAIRE FLASQUES POUR TRAVERSE U4	L1 S9	4	paire				
FT								
6-28072-33-0-7	Poignée standard	B	4	unité				
6-32012-00-0-1	Verr. Inf. AD L220	B	4	unité				
6-32021-00-0-1	Renvoi d'angle standard 1GV	B	4	unité				
9-13255-40-0-1	Vis TF M5 X 40	B	8	unité				
9-41796-00-0-1	Rampe	B	4	unité				
E-19551-61-0-1	Gâche tringle double	B	4	unité				
E-19568-00-0-1	Gâche galet	B	4	pièce				
E-25228-00-0-9	Limiteur de fonction OF	B	4	unité				
G-16890-01-0-1	Verrou à levier L120	B	4	unité				
G-22157-00-0-1	Cr. OB s/rampe DF F7.5 L1190 D4	B	4	unité				
G-22299-61-0-1	GACHE GALET ACIER SE/OB	B	8	unité				
G-22488-00-0-6	Guide tringle bas	B	4	pièce				
G-25077-00-0-7T	Paumelle à clamer Blanc RAL 901		48	unité				
LO								
BT150448	Pattes Isolation 160mm	B	24	pièce				
CPLG0085	Clameau losange dormant CD 67	B	24	pièce				

Référence	Désignation	Coloris	Qté	Débit	Coupe			
CTHBT0003	Cale de rupture TH pour BT	B	24	pièce				

AL 66401	JOINT UNIVERSEL BATTUE FEUILLUR	NOIR	43,9	ml				
-------------	---------------------------------	------	------	----	--	--	--	--

Référence	Ep	Désignation	Qté	Larg.	Haut.
SL #1	28	4/20/4 Gaz argon intercalaire WE	8	433	1067

FICHE DE FABRICATION

Affaire : 2023071434 LAFLORENTIE

Client : 0310
BRIOL MENUISERIE

LOT :

REPERE : 00000000002

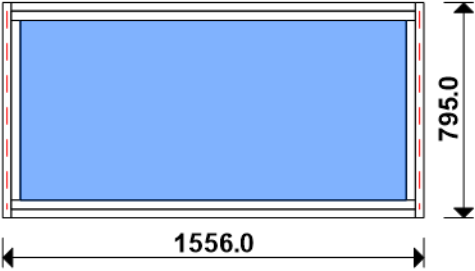
CHASSIS : FIXE (Parcloses/Joints) INT.

COLORIS : Ouvrant:BICO
BICOLORATION TEINTE RAL

Qté = 1
Largeur = 1500,0
Jeux G = +28,0
D = +28,0

Hauteur = 800,0
Jeux H = -5,0

H Poignée = 0,1
Ep. Vitre = 28,0 mm



Conception : CD VR + PAT160CDDC + D160F37A67 + FIXE67 35

Référence	Désignation	Coloris	Qté	Débit	Coupe			
AL								
U43060	TRAVERSE HAUTE C.DROITE-TOUTE I	BICL BIC A	1	1500,0	90.0/ 90.0			T
U43064	MONTANT COUPE DROITE ISO 160 6	BICL BIC A	2	795,0	90.0/ 90.0			M
U43066	TRAVERSE BASSE C.DROITE-ISO 140	BICL BIC A	1	1500,0	90.0/ 90.0			T
L20X30	CORNIERE ALU 20x30x2	PRI1 716F	1	1500,0	90.0/ 90.0			T
N99852	PARCLOSE DE SECURITE 23 MM - H	L1 S9	2	659,2	90.0/ 90.0			M
N99852	PARCLOSE DE SECURITE 23 MM - H	L1 S9	2	1490,0	90.0/ 90.0			T
P1060	TAPEE SUPERIEURE COUPE DROITE D	PRI1 716F	1	1500,0	90.0/ 90.0			T
AL								
66028	SUPPORT CALE VITRAGE FIXE 28/36	B	4	pièce				
A1039	BOUCHON ETANCH.TRAV.BASSE CD R	L1 S9	1	paire				
V47035	PAIRE CAVALIER LIAISON BATTUE E	B	2	paire				
V59017	JOINT VERROU GRIS PARCLOSES LAQ	B	20	pièce				
V59034	PAIRE EMBOUT CACHE COUPE MONTAN	L1 S9	2	paire				
V6001	VIS INOX 4.2 X 11	B	2	pièce				
V90009	PAIRE FLASQUES POUR TRAVERSE U4	L1 S9	1	paire				
V90010	PAIRE FLASQUES POUR TRAVERSE U4	L1 S9	1	paire				
LO								
BT150448	Pattes Isolation 160mm	B	4	pièce				
CPLG0085	Clameau losange dormant CD 67	B	4	pièce				
CTHBT0003	Cale de rupture TH pour BT	B	4	pièce				
AL								
36400	JOINT BOURRE INT. 6 à 8 MM	NOIR	4,2	ml				
66401	JOINT UNIVERSEL BATTUE FEUILLUR	NOIR	4,2	ml				

Référence	Ep	Désignation	Qté	Larg.	Haut.
SL #1	28	4/20/4 Gaz argon intercalaire WE	1	1453	692

FICHE DE FABRICATION

Affaire : 2023071434 LAFLORENTIE

Client : 0310
BRIOL MENUISERIE

LOT :

REPERE : 0000000003

CHASSIS : Ouvrant 2Vtx / 2Rails CL32 CD

Ouvrant à Droite

COLORIS : Ouvrant:BICO

BICOLORATION TEINTE RAL

Qté = 1

Largeur = 1500,0

Jeux G = +28,0

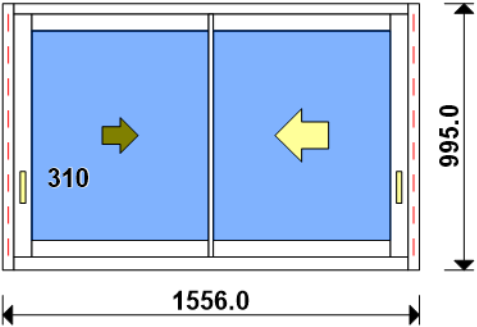
D = +28,0

Hauteur = 1000,0

Jeux H = -5,0

H Poignée = 310,0

Ep. Vitre = 28,0 mm



Conception : CD VR + PAT160CDDC + DC2RI160CD + OC2V67C32D

Référence	Désignation	Coloris	Qté	Débit	Coupe			
AL								
L20X30	CORNIERE ALU 20x30x2	PRI1 716F	1	1500,0	90.0/ 90.0			T
N03123H	CHICANE SIMPLE RUPTURE BLANCHE	L1 S9	1	909,8	90.0/ 90.0			M
N03127	CHICANE SIMPLE FROIDE CL32	PRI1 716F	1	909,8	90.0/ 90.0			M
N03631	ANODISE NATUREL RAIL ALU PREMON	B	2	1472,0	90.0/ 90.0			T
P1060	TAPEE SUPERIEURE COUPE DROITE D	PRI1 716F	1	1500,0	90.0/ 90.0			T
U03021	TRAVERSE BASSE CD ISO 140-180 6	BICL BIC A	1	1500,0	90.0/ 90.0			T
U03025	MONTANT CD ISO 160 67CL	BICL BIC A	2	995,0	90.0/ 90.0			M
U03027	TRAVERSE HAUTE CD 67CL	BICL BIC A	1	1500,0	90.0/ 90.0			T
U03120	MONTANT DE TETE CL 32	BICL BIC A	2	909,8	90.0/ 90.0			M
U03122	TRAVERSE D'OUVRANT 67CL32	BICL BIC A	4	686,8	90.0/ 90.0			T

AL								
A1039	BOUCHON ETANCH.TRAV.BASSE CD R	L1 S9	1	paire				
A2000	PARE TEMPETE A VOLET	L1 S9	1	pièce				
H03201	CHARIOT SIMPLE REGLABLE 80KG CL	B	4	pièce				
V53013	BOUCHON ANTIDEGONDAGE CHICANE C	L1 S9	4	pièce				
V55046 "N"NOIR	MOUSSES ETANCH BASSE PR DORM IS	L1 S9	1	paire				
V55047	MOUSSES ETANCH HAUTE TOUTES ISO	L1 S9	1	paire				
V6001	VIS INOX 4.2 X 11	B	1	pièce				
FE								
G-24080-00-0-1	GACHE PONCTUELLE A CLAMER	B	6	pièce				
G-25000-76-0-1	CREMONE SLIDELOCK L600 D200 3C	B	2	pièce				
LO								
BT150448	Pattes Isolation 160mm	B	4	pièce				
CPLG0085	Clameau losange dormant CD 67	B	4	pièce				
CTHBT0003	Cale de rupture TH pour BT	B	4	pièce				
SV								
INV101055	POIGNEE SARENA 20° DR	L1	2	pièce				

AL								
36206	BROSSE FEUTRE EP 8 - 67CL (100m	B	1,8	ml				

Référence	Ep	Désignation	Qté	Larg.	Haut.
SL #1	28	4/20/4 Gaz argon intercalaire WE	2	678	795

FICHE DE FABRICATION

Affaire : 2023071434 LAFLORENTIE

Client : 0310 BRIOL MENUISERIE

LOT : REPERE : 00000000004

CHASSIS : Ouvrant 2V U21322/Seuil OV_G16_F37

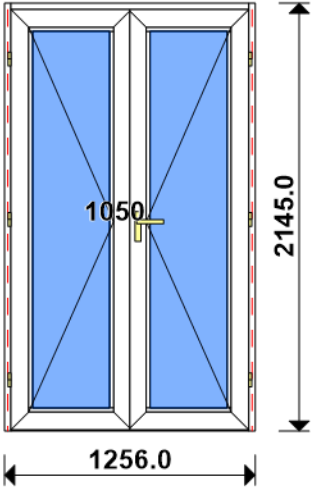
Ouvrant à Droite

COLORIS : Ouvrant:BICO BICOLORATION TEINTE RAL

Qté = 1 Largeur = 1200,0 Jeux G = +28,0 D = +28,0

Hauteur = 2150,0 Jeux H = -5,0

H Poignée = 1050,0 Ep. Vitre = 28,0 mm



Conception : CD_VR + PAT160CDDC + D160F37S67 + O2U21322P + 0/PF58

SAILLIE REDUITE

Référence	Désignation	Coloris	Qté	Débit	Coupe			
AL								
U43060	TRAVERSE HAUTE C.DROITE-TOUTE I	BICL BIC A	1	1200,0	90.0/ 90.0			T
U43064	MONTANT COUPE DROITE ISO 160 6	BICL BIC A	2	2143,2	90.0/ 90.0			M
AK								
HFO	Valeur Hfo =	B	1	2070,7	VV/VV			M
LFOSEMIFIXE	Valeur Lfo=Semi-Fixe	B	1	576,2	VV/VV			T
LFOSERVICE	Valeur Lfo=Service	B	1	576,2	VV/VV			T
AL								
15600	JOINT BROSSE 20 MM 1 barre (3ML	B	1	512,5	90.0/ 90.0			T
15600	JOINT BROSSE 20 MM 1 barre (3ML	B	1	580,2	90.0/ 90.0			T
N21504	CAPOT CLIP.BAT.RAP. OV G16 F37	PRI1 716F	1	2007,1	90.0/ 90.0			M
N43920R	REJET D'EAU PORTE LEGERE-F37-PR	PRI1 716F	1	512,5	90.0/ 90.0			T
N43920R	REJET D'EAU PORTE LEGERE-F37-PR	PRI1 716F	1	580,2	90.0/ 90.0			T
N99832	PARCLOUSE DE SECURITE 43 MM - H	L1 S9	4	424,7	90.0/ 90.0			T
N99832	PARCLOUSE DE SECURITE 43 MM - H	L1 S9	4	1875,3	90.0/ 90.0			M
P1060	TAPEE SUPERIEURE COUPE DROITE D	PRI1 716F	1	1200,0	90.0/ 90.0			T
U21105	OUVRANT SEMI FIXE G16 PORTE LEG	BICL BIC A	1	2070,7	45.0/ 45.0			M
U21322	OUVRANT SERVICE G16 PORTE LEGER	BICL BIC A	4	616,1	45.0/ 45.0			T
U21322	OUVRANT SERVICE G16 PORTE LEGER	BICL BIC A	3	2110,7	45.0/ 45.0			M
U21400	Anodisé NaT. SEUIL PMR	B	1	1115,8	90.0/ 90.0			T
V31205	BATT. CENTRAL RAPPORTE AV G16 N	B	1	2007,1	90.0/ 90.0			M

AL								
84507	VIS PVC TF 4.3 X 40 MM (100)	B	2	pièce				
86750	VIS DE 8 POUR EQUERRE 930 ET 93	B	16	pièce				
A2000	PARE TEMPETE A VOLET	L1 S9	3	pièce				
V41004	EQUERRE DE RENFORT PA 8.7 X 14.	B	8	pièce				
V42025	EQUERRE A VISSER PR CAGE 32.7	B	8	pièce				
V46024	EQUERRE ALLIGNEMENT BATTUE EXT.	B	8	pièce				
V47035	PAIRE CAVALIER LIAISON BATTUE E	B	1	paire				
V50012	"X"GRIS ***** PAS ENCORE DISPONIBLE *****	L1 S9	1	paire				
V52011	***** PAS ENCORE DISPONIBLE *****	L1 S9	1	paire				
V52022	***** PAS ENCORE DISPONIBLE *****	L1 S9	1	paire				
V59034	PAIRE EMBOUT CACHE COUPE MONTAN	L1 S9	1	paire				
V59062	PAIRE BOUCHON DE REJET D EAU PF	L1 S9	2	paire				
V59063	BOUCHON CONTINUEITE ETANCH COUPE	B	2	pièce				
V6001	VIS INOX 4.2 X 11	B	8	pièce				
V70016	VIS SPECIALE BARRETTE 4.5 X 25	B	10	pièce				
V70026	***** PAS ENCORE DISPONIBLE *****	B	12	pièce				
V90010	PAIRE FLASQUES POUR TRAVERSE U4	L1 S9	1	paire				
V90013	***** PAS ENCORE DISPONIBLE **	B	1	paire				
FT								
8-00625-00-0-1	Rallonge 250	B	1	unité				
E-19551-61-0-1	Gâche tringle double	B	2	unité				
E-19568-00-0-1	Gâche galet	B	2	pièce				
G-14661-13-0-1	Prolongateur sortie de tringle	B	2	unité				
G-24750-18-L-1	Cr. barillet 35/70 DF/DV L1780	B	1	unité				
G-25077-00-0-7T	Paumelle à clamer Blanc RAL 901		10	unité				
LO								
BT150448	Pattes Isolation 160mm	B	10	pièce				

Référence	Désignation	Coloris	Qté	Débit	Coupe			
CPLG0085	Clameau losange dormant CD 67	B	10	pièce				
CTHBT0003	Cale de rupture TH pour BT	B	10	pièce				

AL								
25900	JOINT BOURRE INT. 2,5 à 4 MM	NOIR	9,1	ml				
66401	JOINT UNIVERSEL BATTUE FEUILLUR	NOIR	22,9	ml				
84101	JOINT CACHE GORGE 10X14 MM (25m	B	1,2	ml				

Référence	Ep	Désignation	Qté	Larg.	Haut.
SL					
#1	28	4/20/4 Gaz argon intercalaire WE	2	412	1907

FICHE DE FABRICATION

Affaire : 2023071434 LAFLORENTIE

Client : 0310
BRIOL MENUISERIE

LOT :

REPERE : 00000000005

CHASSIS : Ouvrant 2Vtx / 2Rails CL32 CD

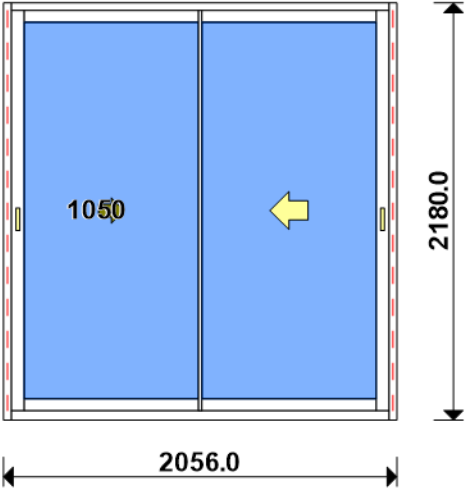
Ouvrant à Droite

COLORIS : Ouvrant:BICO
BICOLORATION TEINTE RAL

Qté = 2
Largeur = 2000,0
Jeux G = +28,0
D = +28,0

Hauteur = 2185,0
Jeux H = -5,0

H Poignée = 1050,0
Ep. Vitre = 28,0 mm



Conception : CD VR + PAT160CDDC + DC2RI160CD + OC2V67C32D

Référence	Désignation	Coloris	Qté	Débit	Coupe			
AL								
N03123H	CHICANE SIMPLE RUPTURE BLANCHE	L1 S9	2	2094,8	90.0/ 90.0			M
N03127	CHICANE SIMPLE FROIDE CL32	PRI1 716F	2	2094,8	90.0/ 90.0			M
N03631	ANODISE NATUREL RAIL ALU PREMON	B	4	1972,0	90.0/ 90.0			T
P1060	TAPEE SUPERIEURE COUPE DROITE D	PRI1 716F	2	2000,0	90.0/ 90.0			T
U03025	MONTANT CD ISO 160 67CL	BICL BIC A	4	2180,0	90.0/ 90.0			M
U03027	TRAVERSE HAUTE CD 67CL	BICL BIC A	2	2000,0	90.0/ 90.0			T
U03035	TRAVERSE BASSE CD RECUP ISO 14	BICL BIC A	2	2000,0	90.0/ 90.0			T
U03120	MONTANT DE TETE CL 32	BICL BIC A	2	2094,8	90.0/ 90.0			M
U03122	TRAVERSE D'OUVRANT 67CL32	BICL BIC A	8	936,8	90.0/ 90.0			T
U03135	MONTANT OUVRANT RENFORCE CL32	BICL BIC A	2	2094,8	90.0/ 90.0			M
AL								
A1039	BOUCHON ETANCH.TRAV.BASSE CD R	L1 S9	2	paire				
A2000	PARE TEMPETE A VOLET	L1 S9	2	pièce				
H03201	CHARIOT SIMPLE REGLABLE 80KG CL	B	8	pièce				
V53013	BOUCHON ANTIDEGONDAGE CHICANE C	L1 S9	8	pièce				
V55006	PAIRE DE BOUCHON POUR RECUP EAU	L1 S9	2	paire				
V55046 "N"NOIR	MOUSSES ETANCH BASSE PR DORM IS	L1 S9	2	paire				
V55047	MOUSSES ETANCH HAUTE TOUTES ISO	L1 S9	2	paire				
V6001	VIS INOX 4.2 X 11	B	2	pièce				
FE								
G-24080-00-0-1	GACHE PONCTUELLE A CLAMER	B	12	pièce				
G-25000-76-0-1	CREMONE SLIDELOCK L600 D200 3C	B	4	pièce				
LO								
BT150448	Pattes Isolation 160mm	B	20	pièce				
CPLG0085	Clameau losange dormant CD 67	B	20	pièce				
CTHBT0003	Cale de rupture TH pour BT	B	20	pièce				
SV								
INV101055	POIGNEE SARENA 20° DR	L1	4	pièce				
AL								
36206	BROSSE FEUTRE EP 8 - 67CL (100m	B	8,4	ml				

Référence	Ep	Désignation	Qté	Larg.	Haut.
SL					
#1	28	4/20/4 Gaz argon intercalaire WE	4	928	1980

FICHE DE FABRICATION

Affaire : 2023071434 LAFLORENTIE

Client : 0310 BRIOL MENUISERIE

LOT : REPERE : 00000000006

CHASSIS : Ouvrant 2Vtx / 2Rails CL32 CD

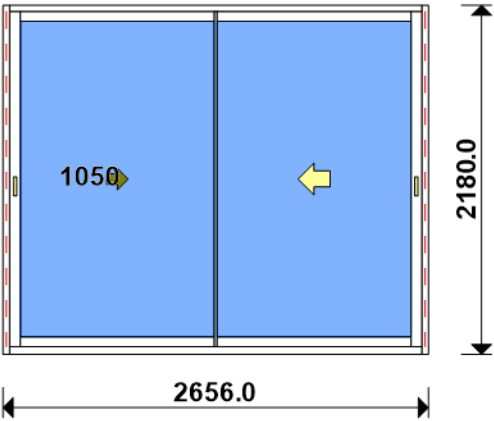
Ouvrant à Droite

COLORIS : Ouvrant:BICO BICOLORATION TEINTE RAL

Qté = 1 Largeur = 2600,0 Jeux G = +28,0 D = +28,0

Hauteur = 2185,0 Jeux H = -5,0

H Poignée = 1050,0 Ep. Vitre = 28,0 mm



Conception : CD VR + PAT160CDDC + DC2RI160CD + OC2V67C32D

Référence	Désignation	Coloris	Qté	Débit	Coupe			
AL								
N03123H	CHICANE SIMPLE RUPTURE BLANCHE	L1 S9	1	2094,8	90.0/ 90.0			M
N03127	CHICANE SIMPLE FROIDE CL32	PRI1 716F	1	2094,8	90.0/ 90.0			M
N03631	ANODISE NATUREL RAIL ALU PREMON	B	2	2572,0	90.0/ 90.0			T
P1060	TAPEE SUPERIEURE COUPE DROITE D	PRI1 716F	1	2600,0	90.0/ 90.0			T
U03025	MONTANT CD ISO 160 67CL	BICL BIC A	2	2180,0	90.0/ 90.0			M
U03027	TRAVERSE HAUTE CD 67CL	BICL BIC A	1	2600,0	90.0/ 90.0			T
U03035	TRAVERSE BASSE CD RECUP ISO 14	BICL BIC A	1	2600,0	90.0/ 90.0			T
U03120	MONTANT DE TETE CL 32	BICL BIC A	1	2094,8	90.0/ 90.0			M
U03122	TRAVERSE D'OUVRANT 67CL32	BICL BIC A	4	1236,8	90.0/ 90.0			T
U03135	MONTANT OUVRANT RENFORCE CL32	BICL BIC A	1	2094,8	90.0/ 90.0			M
AL								
A1039	BOUCHON ETANCH.TRAV.BASSE CD R	L1 S9	1	paire				
A2000	PARE TEMPETE A VOLET	L1 S9	1	pièce				
H03201	CHARIOT SIMPLE REGLABLE 80KG CL	B	4	pièce				
V53013	BOUCHON ANTIDEGONDAGE CHICANE C	L1 S9	4	pièce				
V55006	PAIRE DE BOUCHON POUR RECUP EAU	L1 S9	1	paire				
V55046 "N"NOIR	MOUSSES ETANCH BASSE PR DORM IS	L1 S9	1	paire				
V55047	MOUSSES ETANCH HAUTE TOUTES ISO	L1 S9	1	paire				
V6001	VIS INOX 4.2 X 11	B	1	pièce				
FE								
G-24080-00-0-1	GACHE PONCTUELLE A CLAMER	B	6	pièce				
G-25000-76-0-1	CREMONE SLIDELOCK L600 D200 3C	B	2	pièce				
LO								
BT150448	Pattes Isolation 160mm	B	10	pièce				
CPLG0085	Clameau losange dormant CD 67	B	10	pièce				
CTHBT0003	Cale de rupture TH pour BT	B	10	pièce				
SV								
INV101055	POIGNEE SARENA 20° DR	L1	2	pièce				
AL								
36206	BROSSE FEUTRE EP 8 - 67CL (100m	B	4,2	ml				

Référence	Ep	Désignation	Qté	Larg.	Haut.
SL #1	28	4/20/4 Gaz argon intercalaire WE	2	1228	1980