

FICHE DE FABRICATION

Affaire : 2023071428 CASA / THEOLOGOS

Client : ART ET DES0001 ART ET DESIGN MENUISERIE

LOT :

REPERE : 00000000001

CHASSIS : Ouvrant 2Vtx / 2Rails CL32 CD

Ouvrant à Droite

COLORIS : Ouvrant:7016FSD RAL 7016 FSD

Qté = 1

Largeur = 3000,0

Jeux G = +28,0

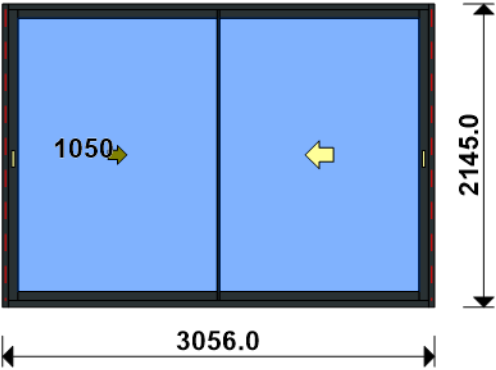
D = +28,0

Hauteur = 2150,0

Jeux H = -5,0

H Poignée = 1050,0

Ep. Vitre = 28,0 mm



Conception : CD VR + PAT120CDDC + DC2RI120CD + OC2V67C32D

Référence	Désignation	Coloris	Qté	Débit	Coupe			
AL								
N03123J	CHICANE SIMPLE RUPTURE NOIRE CL	PRI1 716F	1	2059,8	90.0/ 90.0			M
N03127	CHICANE SIMPLE FROIDE CL32	PRI1 716F	1	2059,8	90.0/ 90.0			M
N03631	ANODISE NATUREL RAIL ALU PREMON	B	2	2972,0	90.0/ 90.0			T
U03023	MONTANT CD ISO 120 67CL	PRI1 716F	2	2145,0	90.0/ 90.0			M
U03027	TRAVERSE HAUTE CD 67CL	PRI1 716F	1	3000,0	90.0/ 90.0			T
U03034	TRAVERSE BASSE CD RECUP ISO 12	PRI1 716F	1	3000,0	90.0/ 90.0			T
U03120	MONTANT DE TETE CL 32	PRI1 716F	1	2059,8	90.0/ 90.0			M
U03122	TRAVERSE D'OUVRANT 67CL32	PRI1 716F	4	1436,8	90.0/ 90.0			T
U03135	MONTANT OUVRANT RENFORCE CL32	PRI1 716F	1	2059,8	90.0/ 90.0			M

AL								
A1039	BOUCHON ETANCH.TRAV.BASSE CD R	NOIR	1	paire				
A2000	PARE TEMPETE A VOLET	NOIR	1	pièce				
H03201	CHARIOT SIMPLE REGLABLE 80KG CL	B	4	pièce				
V53013	BOUCHON ANTIDEGONDAGE CHICANE C	NOIR	4	pièce				
V55006	PAIRE DE BOUCHON POUR RECUP EAU	NOIR	1	paire				
V55045	MOUSSES ETANCH BASSE PR DORM IS	NOIR	1	paire				
V55047	MOUSSES ETANCH HAUTE TOUTES ISO	NOIR	1	paire				
FE								
G-24080-00-0-1	GACHE PONCTUELLE A CLAMER	B	6	pièce				
G-25000-76-0-1	CREMONE SLIDELOCK L600 D200 3C	B	2	pièce				
LO								
BT150444	Pattes Isolation 120mm	B	10	pièce				
CPLG0085	Clameau losange dormant CD 67	B	10	pièce				
CTHBT0003	Cale de rupture TH pour BT	B	10	pièce				
SV								
INV101055	POIGNEE SARENA 20° DR	L2	2	pièce				

AL								
36206	BROSSE FEUTRE EP 8 - 67CL (100m	B	4,1	ml				

Référence	Ep	Désignation	Qté	Larg.	Haut.
SL #1	28	4/20/4 Gaz argon intercalaire WE	2	1428	1945

FICHE DE FABRICATION

Affaire : 2023071428 CASA / THEOLOGOS

Client : ART ET DES0001 ART ET DESIGN MENUISERIE

LOT :

REPERE : 00000000002

CHASSIS : Ouvrant 2Vtx / 2Rails CL32 CD

Ouvrant à Droite

COLORIS : Ouvrant:7016FSD

RAL 7016 FSD

Qté = 1

Largeur = 2000,0

Jeux G = +28,0

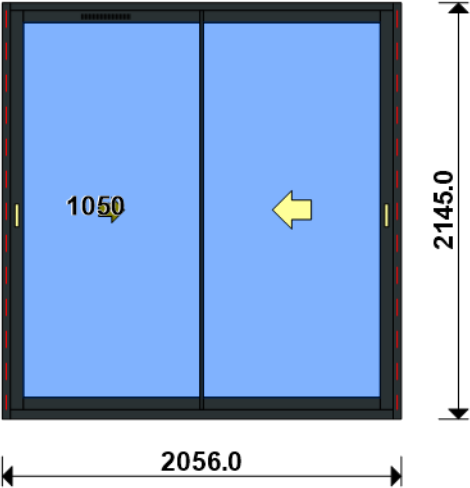
D = +28,0

Hauteur = 2150,0

Jeux H = -5,0

H Poignée = 1050,0

Ep. Vitre = 28,0 mm



Conception : CD VR + PAT120CDDC + DC2RI120CD + OC2V67C32D + GVHYGRO

Référence	Désignation	Coloris	Qté	Débit	Coupe			
AL								
N03123J	CHICANE SIMPLE RUPTURE NOIRE CL	PRI1 716F	1	2059,8	90.0/ 90.0			M
N03127	CHICANE SIMPLE FROIDE CL32	PRI1 716F	1	2059,8	90.0/ 90.0			M
N03631	ANODISE NATUREL RAIL ALU PREMON	B	2	1972,0	90.0/ 90.0			T
U03023	MONTANT CD ISO 120 67CL	PRI1 716F	2	2145,0	90.0/ 90.0			M
U03027	TRAVERSE HAUTE CD 67CL	PRI1 716F	1	2000,0	90.0/ 90.0			T
U03034	TRAVERSE BASSE CD RECUP ISO 12	PRI1 716F	1	2000,0	90.0/ 90.0			T
U03120	MONTANT DE TETE CL 32	PRI1 716F	1	2059,8	90.0/ 90.0			M
U03122	TRAVERSE D'OUVRANT 67CL32	PRI1 716F	4	936,8	90.0/ 90.0			T
U03135	MONTANT OUVRANT RENFORCE CL32	PRI1 716F	1	2059,8	90.0/ 90.0			M
AL								
A1039	BOUCHON ETANCH.TRAV.BASSE CD R	NOIR	1	paire				
A2000	PARE TEMPETE A VOLET	NOIR	1	pièce				
H03201	CHARIOT SIMPLE REGLABLE 80KG CL	B	4	pièce				
V53013	BOUCHON ANTIDEGONDAGE CHICANE C	NOIR	4	pièce				
V55006	PAIRE DE BOUCHON POUR RECUP EAU	NOIR	1	paire				
V55045	MOUSSES ETANCH BASSE PR DORM IS	NOIR	1	paire				
V55047	MOUSSES ETANCH HAUTE TOUTES ISO	NOIR	1	paire				
FE								
G-24080-00-0-1	GACHE PONCTUELLE A CLAMER	B	6	pièce				
G-25000-76-0-1	CREMONE SLIDELOCK L600 D200 3C	B	2	pièce				
LA								
GV_HYGRO	- Mortaise seule	B	1	pièce				
LO								
BT150444	Pattes Isolation 120mm	B	10	pièce				
CPLG0085	Clameau losange dormant CD 67	B	10	pièce				
CTHBT0003	Cale de rupture TH pour BT	B	10	pièce				
SV								
INV101055	POIGNEE SARENA 20° DR	L2	2	pièce				
AL								
36206	BROSSE FEUTRE EP 8 - 67CL (100m	B	4,1	ml				

Référence	Ep	Désignation	Qté	Larg.	Haut.
SL #1	28	4/20/4 Gaz argon intercalaire WE	2	928	1945

FICHE DE FABRICATION

Affaire : 2023071428 CASA / THEOLOGOS

Client : ART ET DES0001 ART ET DESIGN MENUISERIE

LOT :

REPERE : 00000000003

CHASSIS : Ouvrant 2Vtx / 2Rails CL32 CD

Ouvrant à Gauche

COLORIS : Ouvrant:7016FSD RAL 7016 FSD

Qté = 1

Largeur = 2000,0

Jeux G = +28,0

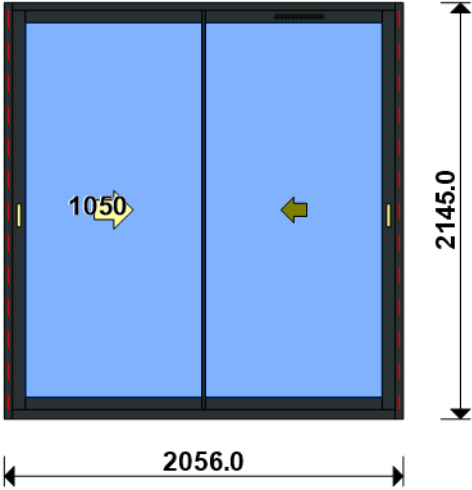
D = +28,0

Hauteur = 2150,0

Jeux H = -5,0

H Poignée = 1050,0

Ep. Vitre = 28,0 mm



Conception : CD VR + PAT120CDDC + DC2RI120CD + OC2V67C32D + GVHYGRO

Référence	Désignation	Coloris	Qté	Débit	Coupe			
AL								
N03123J	CHICANE SIMPLE RUPTURE NOIRE CL	PRI1 716F	1	2059,8	90.0/ 90.0			M
N03127	CHICANE SIMPLE FROIDE CL32	PRI1 716F	1	2059,8	90.0/ 90.0			M
N03631	ANODISE NATUREL RAIL ALU PREMON	B	2	1972,0	90.0/ 90.0			T
U03023	MONTANT CD ISO 120 67CL	PRI1 716F	2	2145,0	90.0/ 90.0			M
U03027	TRAVERSE HAUTE CD 67CL	PRI1 716F	1	2000,0	90.0/ 90.0			T
U03034	TRAVERSE BASSE CD RECUP ISO 12	PRI1 716F	1	2000,0	90.0/ 90.0			T
U03120	MONTANT DE TETE CL 32	PRI1 716F	1	2059,8	90.0/ 90.0			M
U03122	TRAVERSE D'OUVRANT 67CL32	PRI1 716F	4	936,8	90.0/ 90.0			T
U03135	MONTANT OUVRANT RENFORCE CL32	PRI1 716F	1	2059,8	90.0/ 90.0			M
AL								
A1039	BOUCHON ETANCH.TRAV.BASSE CD R	NOIR	1	paire				
A2000	PARE TEMPETE A VOLET	NOIR	1	pièce				
H03201	CHARIOT SIMPLE REGLABLE 80KG CL	B	4	pièce				
V53013	BOUCHON ANTIDEGONDAGE CHICANE C	NOIR	4	pièce				
V55006	PAIRE DE BOUCHON POUR RECUP EAU	NOIR	1	paire				
V55045	MOUSSES ETANCH BASSE PR DORM IS	NOIR	1	paire				
V55047	MOUSSES ETANCH HAUTE TOUTES ISO	NOIR	1	paire				
FE								
G-24080-00-0-1	GACHE PONCTUELLE A CLAMER	B	6	pièce				
G-25000-76-0-1	CREMONE SLIDELOCK L600 D200 3C	B	2	pièce				
LA								
GV_HYGRO	- Mortaise seule	B	1	pièce				
LO								
BT150444	Pattes Isolation 120mm	B	10	pièce				
CPLG0085	Clameau losange dormant CD 67	B	10	pièce				
CTHBT0003	Cale de rupture TH pour BT	B	10	pièce				
SV								
INV101055	POIGNEE SARENA 20° DR	L2	2	pièce				
AL								
36206	BROSSE FEUTRE EP 8 - 67CL (100m	B	4,1	ml				

Référence	Ep	Désignation	Qté	Larg.	Haut.
SL #1	28	4/20/4 Gaz argon intercalaire WE	2	928	1945

FICHE DE FABRICATION

Affaire : 2023071428 CASA / THEOLOGOS

Client : ART ET DES0001 ART ET DESIGN MENUISERIE

LOT :

REPERE : 00000000004

CHASSIS : Ouvrant 2Vtx / 2Rails CL32 CD

Ouvrant à Droite

COLORIS : Ouvrant:7016FSD RAL 7016 FSD

Qté = 1

Largeur = 1200,0

Jeux G = +28,0

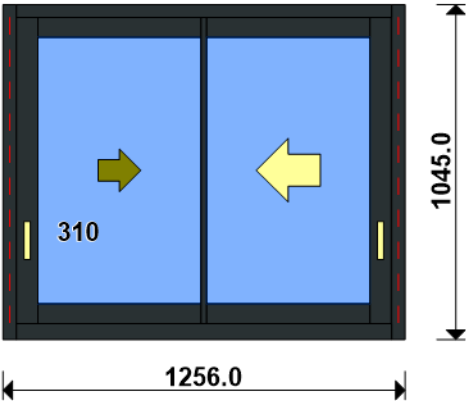
D = +28,0

Hauteur = 1050,0

Jeux H = -5,0

H Poignée = 310,0

Ep. Vitre = 28,0 mm



Conception : CD VR + PAT120CDDC + DC2RI120CD + OC2V67C32D

Référence	Désignation	Coloris	Qté	Débit	Coupe			
AL								
L20X30	CORNIERE ALU 20x30x2	PRI1 716F	1	1200,0	90.0/ 90.0			T
N03123J	CHICANE SIMPLE RUPTURE NOIRE CL	PRI1 716F	1	959,8	90.0/ 90.0			M
N03127	CHICANE SIMPLE FROIDE CL32	PRI1 716F	1	959,8	90.0/ 90.0			M
N03631	ANODISE NATUREL RAIL ALU PREMON	B	2	1172,0	90.0/ 90.0			T
U03020	TRAVERSE BASSE CD ISO 120-140 6	PRI1 716F	1	1200,0	90.0/ 90.0			T
U03023	MONTANT CD ISO 120 67CL	PRI1 716F	2	1045,0	90.0/ 90.0			M
U03027	TRAVERSE HAUTE CD 67CL	PRI1 716F	1	1200,0	90.0/ 90.0			T
U03120	MONTANT DE TETE CL 32	PRI1 716F	2	959,8	90.0/ 90.0			M
U03122	TRAVERSE D'OUVRANT 67CL32	PRI1 716F	4	536,8	90.0/ 90.0			T
AL								
A1039	BOUCHON ETANCH.TRAV.BASSE CD R	NOIR	1	paire				
A2000	PARE TEMPETE A VOLET	NOIR	1	pièce				
H03201	CHARIOT SIMPLE REGLABLE 80KG CL	B	4	pièce				
V53013	BOUCHON ANTIDEGONDAGE CHICANE C	NOIR	4	pièce				
V55045	MOUSSES ETANCH BASSE PR DORM IS	NOIR	1	paire				
V55047	MOUSSES ETANCH HAUTE TOUTES ISO	NOIR	1	paire				
FE								
G-24080-00-0-1	GACHE PONCTUELLE A CLAMER	B	6	pièce				
G-25000-76-0-1	CREMONE SLIDELOCK L600 D200 3C	B	2	pièce				
LO								
BT150444	Pattes Isolation 120mm	B	6	pièce				
CPLG0085	Clameau losange dormant CD 67	B	6	pièce				
CTHBT0003	Cale de rupture TH pour BT	B	6	pièce				
SV								
INV101055	POIGNEE SARENA 20° DR	L2	2	pièce				
AL								
36206	BROSSE FEUTRE EP 8 - 67CL (100m	B	1,9	ml				
Référence	Ep	Désignation	Qté	Larg.	Haut.			
SL								
#1	28	4/20/4 Gaz argon intercalaire WE	2	528	845			