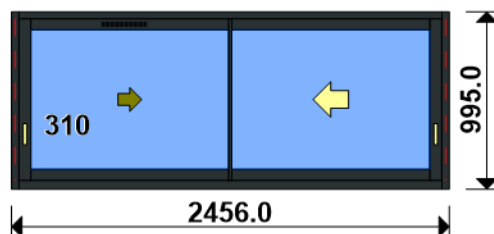


FICHE DE FABRICATION

Affaire : 2023061355 SOUQUE DOMAINE 7016

Client : SASU 3L 0001 SASU 3L

LOT : REPERE : 00000000001
CHASSIS : Ouvrant 2Vtx / 2Rails CL32 CD
Ouvrant à Droite
COLORIS : Ouvrant:7016FSD RAL 7016 FSD
Qté = 5 Largeur = 2400,0 Jeux G = +28,0 D = +28,0
Hauteur = 1000,0 Jeux H = -5,0
H Poignée = 310,0 Ep. Vitre = 28,0 mm



Conception : CD VR + PAT140CDDC + DC2RI140CD + OC2V67C32D + GV

Référence	Désignation	Coloris	Qté	Débit	Coupe			
AL								
L20X30	CORNIERE ALU 20x30x2	PRI1 716F	5	2400,0	90.0/ 90.0			T
N03123J	CHICANE SIMPLE RUPTURE NOIRE CL	PRI1 716F	5	909,8	90.0/ 90.0			M
N03127	CHICANE SIMPLE FROIDE CL32	PRI1 716F	5	909,8	90.0/ 90.0			M
N03631	ANODISE NATUREL RAIL ALU PREMON	B	10	2372,0	90.0/ 90.0			T
U03020	TRAVERSE BASSE CD ISO 120-140 6	PRI1 716F	5	2400,0	90.0/ 90.0			T
U03024	MONTANT CD ISO 140 67CL	PRI1 716F	10	995,0	90.0/ 90.0			M
U03027	TRAVERSE HAUTE CD 67CL	PRI1 716F	5	2400,0	90.0/ 90.0			T
U03120	MONTANT DE TETE CL 32	PRI1 716F	10	909,8	90.0/ 90.0			M
U03122	TRAVERSE D'OUVRANT 67CL32	PRI1 716F	20	1136,8	90.0/ 90.0			T

AL								
A1039	BOUCHON ETANCH.TRAV.BASSE CD R	NOIR	5	paire				
A2000	PARE TEMPETE A VOLET	NOIR	5	pièce				
H03201	CHARIOT SIMPLE REGLABLE 80KG CL	B	20	pièce				
V53013	BOUCHON ANTIDEGONDAGE CHICANE C	NOIR	20	pièce				
V55045	MOUSSES ETANCH BASSE PR DORM IS	NOIR	5	paire				
V55047	MOUSSES ETANCH HAUTE TOUTES ISO	NOIR	5	paire				
FE								
G-24080-00-0-1	GACHE PONCTUELLE A CLAMER	B	30	pièce				
G-25000-76-0-1	CREMONE SLIDELOCK L600 D200 3C	B	10	pièce				
G-25268-02-0-6	CUVETTE SLIDELOCK NOIR MAT	L2	5	pièce				
LA								
GV	- Mortaise seule	B	5	pièce				
LO								
BT150445	Pattes Isolation 140mm	B	20	pièce				
CPLG0085	Clameau losange dormant CD 67	B	20	pièce				
CTHBT0003	Cale de rupture TH pour BT	B	20	pièce				
SV								
INV101055	POIGNEE SARENA 20° DR	L2	5	pièce				

AL								
36206	BROSSE FEUTRE EP 8 - 67CL (100m	B	9,1	ml				

Référence	Ep	Désignation	Qté	Larg.	Haut.
SL #0	28	4/20/4 FE intercalaire alu	10	1128	795

FICHE DE FABRICATION

Affaire : 2023061355 SOUQUE DOMAINE 7016

Client : SASU 3L 0001 SASU 3L

LOT :

REPERE : 00000000002

CHASSIS : Ouvrant 2Vtx / 2Rails CL32 CD

Ouvrant à Droite

COLORIS : Ouvrant:7016FSD

RAL 7016 FSD

Qté = 3

Largeur = 1800,0

Jeux G = +28,0

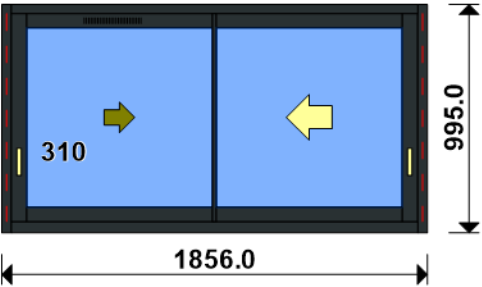
D = +28,0

Hauteur = 1000,0

Jeux H = -5,0

H Poignée = 310,0

Ep. Vitre = 28,0 mm



Conception : CD VR + PAT140CDDC + DC2RI140CD + OC2V67C32D + GV

Référence	Désignation	Coloris	Qté	Débit	Coupe			
AL								
L20X30	CORNIERE ALU 20x30x2	PRI1 716F	3	1800,0	90.0/ 90.0			T
N03123J	CHICANE SIMPLE RUPTURE NOIRE CL	PRI1 716F	3	909,8	90.0/ 90.0			M
N03127	CHICANE SIMPLE FROIDE CL32	PRI1 716F	3	909,8	90.0/ 90.0			M
N03631	ANODISE NATUREL RAIL ALU PREMON	B	6	1772,0	90.0/ 90.0			T
U03020	TRAVERSE BASSE CD ISO 120-140 6	PRI1 716F	3	1800,0	90.0/ 90.0			T
U03024	MONTANT CD ISO 140 67CL	PRI1 716F	6	995,0	90.0/ 90.0			M
U03027	TRAVERSE HAUTE CD 67CL	PRI1 716F	3	1800,0	90.0/ 90.0			T
U03120	MONTANT DE TETE CL 32	PRI1 716F	6	909,8	90.0/ 90.0			M
U03122	TRAVERSE D'OUVRANT 67CL32	PRI1 716F	12	836,8	90.0/ 90.0			T
AL								
A1039	BOUCHON ETANCH.TRAV.BASSE CD R	NOIR	3	paire				
A2000	PARE TEMPETE A VOLET	NOIR	3	pièce				
H03201	CHARIOT SIMPLE REGLABLE 80KG CL	B	12	pièce				
V53013	BOUCHON ANTIDEGONDAGE CHICANE C	NOIR	12	pièce				
V55045	MOUSSES ETANCH BASSE PR DORM IS	NOIR	3	paire				
V55047	MOUSSES ETANCH HAUTE TOUTES ISO	NOIR	3	paire				
FE								
G-24080-00-0-1	GACHE PONCTUELLE A CLAMER	B	18	pièce				
G-25000-76-0-1	CREMONE SLIDELOCK L600 D200 3C	B	6	pièce				
G-25268-02-0-6	CUVETTE SLIDELOCK NOIR MAT	L2	3	pièce				
LA								
GV	- Mortaise seule	B	3	pièce				
LO								
BT150445	Pattes Isolation 140mm	B	12	pièce				
CPLG0085	Clameau losange dormant CD 67	B	12	pièce				
CTHBT0003	Cale de rupture TH pour BT	B	12	pièce				
SV								
INV101055	POIGNEE SARENA 20° DR	L2	3	pièce				
AL								
36206	BROSSE FEUTRE EP 8 - 67CL (100m	B	5,5	ml				

Référence	Ep	Désignation	Qté	Larg.	Haut.
SL #0	28	4/20/4 FE intercalaire alu	6	828	795

FICHE DE FABRICATION

Affaire : 2023061355 SOUQUE DOMAINE 7016

Client : SASU 3L 0001 SASU 3L

LOT :

REPERE : 00000000003

CHASSIS : Ouvrant 2Vtx / 2Rails CL32 CD

Ouvrant à Droite

COLORIS : Ouvrant:7016FSD

RAL 7016 FSD

Qté = 1

Largeur = 2000,0

Jeux G = +28,0

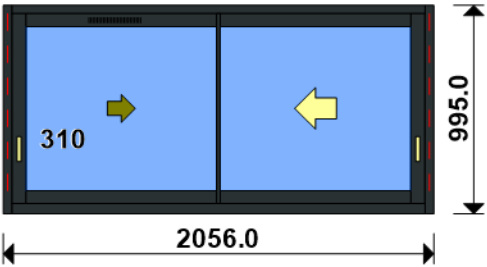
D = +28,0

Hauteur = 1000,0

Jeux H = -5,0

H Poignée = 310,0

Ep. Vitre = 28,0 mm



Conception : CD VR + PAT140CDDC + DC2RI140CD + OC2V67C32D + GV

Référence	Désignation	Coloris	Qté	Débit	Coupe			
AL								
L20X30	CORNIERE ALU 20x30x2	PRI1 716F	1	2000,0	90.0/ 90.0			T
N03123J	CHICANE SIMPLE RUPTURE NOIRE CL	PRI1 716F	1	909,8	90.0/ 90.0			M
N03127	CHICANE SIMPLE FROIDE CL32	PRI1 716F	1	909,8	90.0/ 90.0			M
N03631	ANODISE NATUREL RAIL ALU PREMON	B	2	1972,0	90.0/ 90.0			T
U03020	TRAVERSE BASSE CD ISO 120-140 6	PRI1 716F	1	2000,0	90.0/ 90.0			T
U03024	MONTANT CD ISO 140 67CL	PRI1 716F	2	995,0	90.0/ 90.0			M
U03027	TRAVERSE HAUTE CD 67CL	PRI1 716F	1	2000,0	90.0/ 90.0			T
U03120	MONTANT DE TETE CL 32	PRI1 716F	2	909,8	90.0/ 90.0			M
U03122	TRAVERSE D'OUVRANT 67CL32	PRI1 716F	4	936,8	90.0/ 90.0			T
AL								
A1039	BOUCHON ETANCH.TRAV.BASSE CD R	NOIR	1	paire				
A2000	PARE TEMPETE A VOLET	NOIR	1	pièce				
H03201	CHARIOT SIMPLE REGLABLE 80KG CL	B	4	pièce				
V53013	BOUCHON ANTIDEGONDAGE CHICANE C	NOIR	4	pièce				
V55045	MOUSSES ETANCH BASSE PR DORM IS	NOIR	1	paire				
V55047	MOUSSES ETANCH HAUTE TOUTES ISO	NOIR	1	paire				
FE								
G-24080-00-0-1	GACHE PONCTUELLE A CLAMER	B	6	pièce				
G-25000-76-0-1	CREMONE SLIDELOCK L600 D200 3C	B	2	pièce				
G-25268-02-0-6	CUVETTE SLIDELOCK NOIR MAT	L2	1	pièce				
LA								
GV	- Mortaise seule	B	1	pièce				
LO								
BT150445	Pattes Isolation 140mm	B	4	pièce				
CPLG0085	Clameau losange dormant CD 67	B	4	pièce				
CTHBT0003	Cale de rupture TH pour BT	B	4	pièce				
SV								
INV101055	POIGNEE SARENA 20° DR	L2	1	pièce				
AL								
36206	BROSSE FEUTRE EP 8 - 67CL (100m	B	1,8	ml				

Référence	Ep	Désignation	Qté	Larg.	Haut.
SL #0	28	4/20/4 FE intercalaire alu	2	928	795

FICHE DE FABRICATION

Affaire : 2023061355 SOUQUE DOMAINE 7016

Client : SASU 3L 0001 SASU 3L

LOT :

REPERE : 00000000004

CHASSIS : Ouvrant 2Vtx / 2Rails CL32 CD

Ouvrant à Droite

COLORIS : Ouvrant:7016FSD RAL 7016 FSD

Qté = 1

Largeur = 3540,0

Jeux G = +28,0

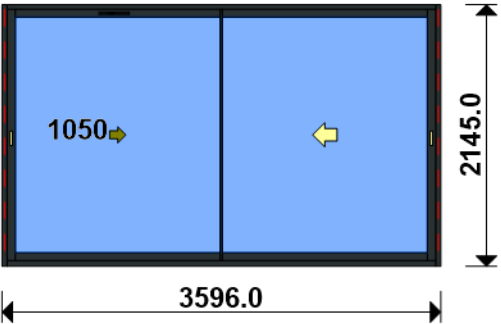
D = +28,0

Hauteur = 2150,0

Jeux H = -5,0

H Poignée = 1050,0

Ep. Vitre = 28,0 mm



Conception : CD VR + PAT140CDDC + DC2RI140CD + OC2V67C32D + GV

Référence	Désignation	Coloris	Qté	Débit	Coupe			
AL								
N03123J	CHICANE SIMPLE RUPTURE NOIRE CL	PRI1 716F	1	2059,8	90.0/ 90.0			M
N03127	CHICANE SIMPLE FROIDE CL32	PRI1 716F	1	2059,8	90.0/ 90.0			M
N03631	ANODISE NATUREL RAIL ALU PREMON	B	2	3512,0	90.0/ 90.0			T
U03024	MONTANT CD ISO 140 67CL	PRI1 716F	2	2145,0	90.0/ 90.0			M
U03027	TRAVERSE HAUTE CD 67CL	PRI1 716F	1	3540,0	90.0/ 90.0			T
U03034	TRAVERSE BASSE CD RECUP ISO 12	PRI1 716F	1	3540,0	90.0/ 90.0			T
U03120	MONTANT DE TETE CL 32	PRI1 716F	1	2059,8	90.0/ 90.0			M
U03122	TRAVERSE D'OUVRANT 67CL32	PRI1 716F	4	1706,8	90.0/ 90.0			T
U03135	MONTANT OUVRANT RENFORCE CL32	PRI1 716F	1	2059,8	90.0/ 90.0			M
AL								
A1039	BOUCHON ETANCH.TRAV.BASSE CD R	NOIR	1	paire				
A2000	PARE TEMPETE A VOLET	NOIR	1	pièce				
H03201	CHARIOT SIMPLE REGLABLE 80KG CL	B	4	pièce				
V53013	BOUCHON ANTIDEGONDAGE CHICANE C	NOIR	4	pièce				
V55006	PAIRE DE BOUCHON POUR RECUP EAU	NOIR	1	paire				
V55045	MOUSSES ETANCH BASSE PR DORM IS	NOIR	1	paire				
V55047	MOUSSES ETANCH HAUTE TOUTES ISO	NOIR	1	paire				
FE								
G-24080-00-0-1	GACHE PONCTUELLE A CLAMER	B	6	pièce				
G-25000-76-0-1	CREMONE SLIDELOCK L600 D200 3C	B	2	pièce				
G-25268-02-0-6	CUVETTE SLIDELOCK NOIR MAT	L2	1	pièce				
LA								
GV	- Mortaise seule	B	1	pièce				
LO								
BT150445	Pattes Isolation 140mm	B	10	pièce				
CPLG0085	Clameau losange dormant CD 67	B	10	pièce				
CTHBT0003	Cale de rupture TH pour BT	B	10	pièce				
SV								
INV101055	POIGNEE SARENA 20° DR	L2	1	pièce				
AL								
36206	BROSSE FEUTRE EP 8 - 67CL (100m	B	4,1	ml				

Référence	Ep	Désignation	Qté	Larg.	Haut.
SL #0	28	4/20/4 FE intercalaire alu	2	1698	1945

FICHE DE FABRICATION

Affaire : 2023061355 SOUQUE DOMAINE 7016

Client : SASU 3L 0001 SASU 3L

LOT :

REPERE : 00000000005

CHASSIS : Ouvrant 2Vtx / 1Rail CL32 GAL.

Ouvrant à Droite

COLORIS : Ouvrant:7016FSD

RAL 7016 FSD

Qté = 1

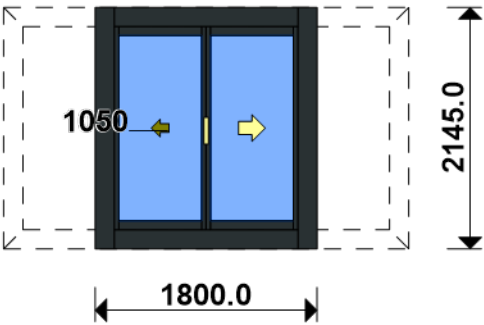
Largeur = 1800,0

Hauteur = 2150,0

Jeux H = -5,0

H Poignée = 1050,0

Ep. Vitre = 28,0 mm



Conception : GAL VR + PATGL1CL + DG2V1RC32 + OG2V1RC32

Référence	Désignation	Coloris	Qté	Débit	Coupe			
AL								
8046	TAPEE DE 47 X 50 MM	PRI1 716F	2	897,4	90.0/ 90.0			T
8046	TAPEE DE 47 X 50 MM	PRI1 716F	1	2135,0	90.0/ 90.0			M
8046	TAPEE DE 47 X 50 MM	PRI1 716F	1	2135,0	90.0/ 90.0			M
L20X40	CORNIERE ALU 40x20x2	B	2	891,8	90.0/ 90.0			T
N03125	CHICANE MACONNERIE CL32	PRI1 716F	2	2071,0	90.0/ 90.0			M
N03127	CHICANE SIMPLE FROIDE CL32	PRI1 716F	2	2056,8	90.0/ 90.0			M
N03601	PROFIL ACCROCHE CAPOT CL32	B	1	2126,9	90.0/ 90.0			M
N03601	PROFIL ACCROCHE CAPOT CL32	B	1	2126,9	90.0/ 90.0			M
N03602	PROFIL DE FINITION GALANDAGE CL	PRI1 716F	1	2041,8	90.0/ 90.0			T
N03631	ANODISE NATUREL RAIL ALU PREMON	B	1	3533,0	90.0/ 90.0			T
N03654	PROFIL DE JONCTION OUVRANT EN L	PRI1 716F	1	1915,8	90.0/ 90.0			M
N03910	CAPOT AFFINE POUR GALANDAGE	PRI1 716F	2	2126,9	90.0/ 90.0			M
P1082	BAVETTE FINITION GALANDAGE CO &	PRI1 716F	1	1800,0	90.0/ 90.0			T
U03001	DORMANT GALANDAGE PERIPH MONORA	PRI1 716F	2	2145,0	45.0/ 45.0			M
U03001	DORMANT GALANDAGE PERIPH MONORA	PRI1 716F	2	3639,2	45.0/ 45.0			T
U03122	TRAVERSE D'OUVRANT 67CL32	PRI1 716F	4	857,3	90.0/ 90.0			T
U03135	MONTANT OUVRANT RENFORCE CL32	PRI1 716F	2	2056,8	90.0/ 90.0			M
AL								
.	Prépa.pour Volet Roulant	B	1					
1605	VIS A.F.T.F.4.2X32	B	3	pièce				
1606	VIS AFTF 4.2X13 (CDT 100 P)	B	4	pièce				
7929	BUSETTE A BILLE POUR COULISSANT	B	4	pièce				
84035	VIS 4 VTX EN LIGNE 67CL36*	B	2	pièce				
84521	Vis TF N° 10 Ø 4,8 x 16 SR2	B	4	pièce				
A1050	MOUSSE AMORTIS. ADHESIVE GAL.CO	B	4	pièce				
A1054	KIT D ETANCHEITE POUR P1082 (10	NOIR	1	paire				
A2000	PARE TEMPETE A VOLET	NOIR	1	pièce				
A8008	EQUERRE S & V POUR CAGE 13.4 X	B	8	pièce				
H03201	CHARIOT SIMPLE REGLABLE 80KG CL	B	4	pièce				
V52036	PAIRE BOUCHON DE FIX. CHICANE M	NOIR	2	paire				
V53013	BOUCHON ANTIDEGONDAGE CHICANE C	NOIR	4	pièce				
V55008	BOUCHON POUR LIAISON 4 VANTAUX	NOIR	2	pièce				
V55025	PONTET POUR GALANDAGE CL32	B	4	pièce				
V55033	PAIRE DE FLASQUE POUR GALANDAGE	NOIR	2	paire				
V59135	BOUCHON DE FINITION POUR V52036	NOIR	2	pièce				
V59139	PAIRE BOUCHON DE FINITION POUR	B	1	paire				
V6001	VIS INOX 4.2 X 11	B	35	pièce				
V72081	Clame 1/4 tour + écrou M6/cage	B	14	pièce				
FE								
G-24080-00-0-1	GACHE PONCTUELLE A CLAMER	B	3	pièce				
G-25000-76-0-1	CREMONE SLIDELOCK L600 D200 3C	B	1	pièce				
LO								
BT150448	Pattes Isolation 160mm	B	14	pièce				
SV								
INV101055	POIGNEE SARENA 20° DR	L2	1	pièce				
AL								
36206	BROSSE FEUTRE EP 8 - 67CL (100m	B	4,3	ml				

FICHE DE FABRICATION

Affaire : 2023061355 SOUQUE DOMAINE 7016

Client : SASU 3L 0001 SASU 3L

Référence	Ep	Désignation	Qté	Larg.	Haut.
SL #0	28	4/20/4 FE intercalaire alu	2	848	1942

FICHE DE FABRICATION

Affaire : 2023061355 SOUQUE DOMAINE 7016

Client : SASU 3L 0001 SASU 3L

LOT :

REPERE : 00000000006

CHASSIS : Ouvrant 2Vtx / 2Rails CL32 CD

Ouvrant à Droite

COLORIS : Ouvrant:7016FSD

RAL 7016 FSD

Qté = 2

Largeur = 2400,0

Jeux G = +28,0

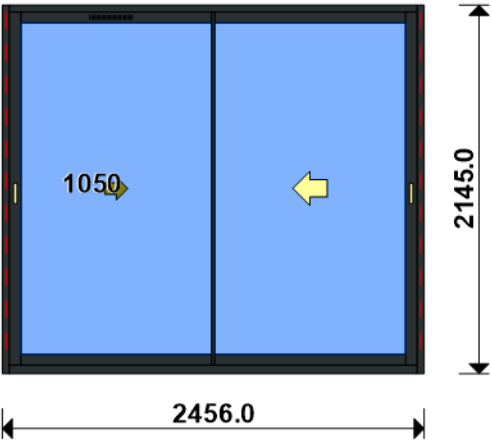
D = +28,0

Hauteur = 2150,0

Jeux H = -5,0

H Poignée = 1050,0

Ep. Vitre = 28,0 mm



Conception : CD VR + PAT140CDDC + DC2RI140CD + OC2V67C32D + GV

Référence	Désignation	Coloris	Qté	Débit	Coupe			
AL								
N03123J	CHICANE SIMPLE RUPTURE NOIRE CL	PRI1 716F	2	2059,8	90.0/ 90.0			M
N03127	CHICANE SIMPLE FROIDE CL32	PRI1 716F	2	2059,8	90.0/ 90.0			M
N03631	ANODISE NATUREL RAIL ALU PREMON	B	4	2372,0	90.0/ 90.0			T
U03024	MONTANT CD ISO 140 67CL	PRI1 716F	4	2145,0	90.0/ 90.0			M
U03027	TRAVERSE HAUTE CD 67CL	PRI1 716F	2	2400,0	90.0/ 90.0			T
U03034	TRAVERSE BASSE CD RECUP ISO 12	PRI1 716F	2	2400,0	90.0/ 90.0			T
U03120	MONTANT DE TETE CL 32	PRI1 716F	2	2059,8	90.0/ 90.0			M
U03122	TRAVERSE D'OUVRANT 67CL32	PRI1 716F	8	1136,8	90.0/ 90.0			T
U03135	MONTANT OUVRANT RENFORCE CL32	PRI1 716F	2	2059,8	90.0/ 90.0			M
AL								
A1039	BOUCHON ETANCH.TRAV.BASSE CD R	NOIR	2	paire				
A2000	PARE TEMPETE A VOLET	NOIR	2	pièce				
H03201	CHARIOT SIMPLE REGLABLE 80KG CL	B	8	pièce				
V53013	BOUCHON ANTIDEGONDAGE CHICANE C	NOIR	8	pièce				
V55006	PAIRE DE BOUCHON POUR RECUP EAU	NOIR	2	paire				
V55045	MOUSSES ETANCH BASSE PR DORM IS	NOIR	2	paire				
V55047	MOUSSES ETANCH HAUTE TOUTES ISO	NOIR	2	paire				
FE								
G-24080-00-0-1	GACHE PONCTUELLE A CLAMER	B	12	pièce				
G-25000-76-0-1	CREMONE SLIDELOCK L600 D200 3C	B	4	pièce				
G-25268-02-0-6	CUVETTE SLIDELOCK NOIR MAT	L2	2	pièce				
LA								
GV	- Mortaise seule	B	2	pièce				
LO								
BT150445	Pattes Isolation 140mm	B	20	pièce				
CPLG0085	Clameau losange dormant CD 67	B	20	pièce				
CTHBT0003	Cale de rupture TH pour BT	B	20	pièce				
SV								
INV101055	POIGNEE SARENA 20° DR	L2	2	pièce				
AL								
36206	BROSSE FEUTRE EP 8 - 67CL (100m	B	8,2	ml				

Référence	Ep	Désignation	Qté	Larg.	Haut.
SL #0	28	4/20/4 FE intercalaire alu	4	1128	1945

FICHE DE FABRICATION

Affaire : 2023061355 SOUQUE DOMAINE 7016

Client : SASU 3L 0001 SASU 3L

LOT :

REPERE : 00000000007

CHASSIS : Ouvrant 2Vtx / 1Rail CL32 GAL.

Ouvrant à Droite

COLORIS : Ouvrant:7016FSD RAL 7016 FSD

Qté = 3

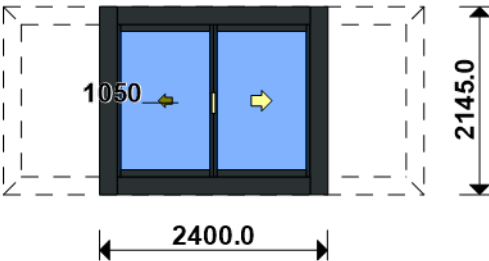
Largeur = 2400,0

Hauteur = 2150,0

Jeux H = -5,0

H Poignée = 1050,0

Ep. Vitre = 28,0 mm



Conception : GAL VR + PATGL1CL + DG2V1RC32 + OG2V1RC32

Référence	Désignation	Coloris	Qté	Débit	Coupe			
AL								
8046	TAPEE DE 47 X 50 MM	PRI1 716F	6	1197,4	90.0/ 90.0			T
8046	TAPEE DE 47 X 50 MM	PRI1 716F	3	2135,0	90.0/ 90.0			M
8046	TAPEE DE 47 X 50 MM	PRI1 716F	3	2135,0	90.0/ 90.0			M
L20X40	CORNIERE ALU 40x20x2	B	6	1191,8	90.0/ 90.0			T
N03125	CHICANE MACONNERIE CL32	PRI1 716F	6	2071,0	90.0/ 90.0			M
N03127	CHICANE SIMPLE FROIDE CL32	PRI1 716F	6	2056,8	90.0/ 90.0			M
N03601	PROFIL ACCROCHE CAPOT CL32	B	3	2126,9	90.0/ 90.0			M
N03601	PROFIL ACCROCHE CAPOT CL32	B	3	2126,9	90.0/ 90.0			M
N03602	PROFIL DE FINITION GALANDAGE CL	PRI1 716F	3	2641,8	90.0/ 90.0			T
N03631	ANODISE NATUREL RAIL ALU PREMON	B	3	4733,0	90.0/ 90.0			T
N03654	PROFIL DE JONCTION OUVRANT EN L	PRI1 716F	3	1915,8	90.0/ 90.0			M
N03910	CAPOT AFFINE POUR GALANDAGE	PRI1 716F	6	2126,9	90.0/ 90.0			M
P1082	BAVETTE FINITION GALANDAGE CO &	PRI1 716F	3	2400,0	90.0/ 90.0			T
U03001	DORMANT GALANDAGE PERIPH MONORA	PRI1 716F	6	2145,0	45.0/ 45.0			M
U03001	DORMANT GALANDAGE PERIPH MONORA	PRI1 716F	6	4839,2	45.0/ 45.0			T
U03122	TRAVERSE D'OUVRANT 67CL32	PRI1 716F	12	1157,3	90.0/ 90.0			T
U03135	MONTANT OUVRANT RENFORCE CL32	PRI1 716F	6	2056,8	90.0/ 90.0			M
AL								
.	Prépa.pour Volet Roulant	B	3					
1605	VIS A.F.T.F.4.2X32	B	9	pièce				
1606	VIS AFTF 4.2X13 (CDT 100 P)	B	12	pièce				
7929	BUSETTE A BILLE POUR COULISSANT	B	12	pièce				
84035	VIS 4 VTX EN LIGNE 67CL36*	B	6	pièce				
84521	Vis TF N° 10 Ø 4,8 x 16 SR2	B	12	pièce				
A1050	MOUSSE AMORTIS. ADHESIVE GAL.CO	B	12	pièce				
A1054	KIT D ETANCHEITE POUR P1082 (10	NOIR	3	paire				
A2000	PARE TEMPETE A VOLET	NOIR	3	pièce				
A8008	EQUERRE S & V POUR CAGE 13.4 X	B	24	pièce				
H03201	CHARIOT SIMPLE REGLABLE 80KG CL	B	12	pièce				
V52036	PAIRE BOUCHON DE FIX. CHICANE M	NOIR	6	paire				
V53013	BOUCHON ANTIDEGONDAGE CHICANE C	NOIR	12	pièce				
V55008	BOUCHON POUR LIAISON 4 VANTAUX	NOIR	6	pièce				
V55025	PONTET POUR GALANDAGE CL32	B	12	pièce				
V55033	PAIRE DE FLASQUE POUR GALANDAGE	NOIR	6	paire				
V59135	BOUCHON DE FINITION POUR V52036	NOIR	6	pièce				
V59139	PAIRE BOUCHON DE FINITION POUR	B	3	paire				
V6001	VIS INOX 4.2 X 11	B	117	pièce				
V72081	Clame 1/4 tour + écrou M6/cage	B	45	pièce				
FE								
G-24080-00-0-1	GACHE PONCTUELLE A CLAMER	B	9	pièce				
G-25000-76-0-1	CREMONE SLIDELOCK L600 D200 3C	B	3	pièce				
LO								
BT150448	Pattes Isolation 160mm	B	45	pièce				
SV								
INV101055	POIGNEE SARENA 20° DR	L2	3	pièce				
AL								
36206	BROSSE FEUTRE EP 8 - 67CL (100m	B	13,0	ml				

FICHE DE FABRICATION

Affaire : 2023061355 SOUQUE DOMAINE 7016

Client : SASU 3L 0001 SASU 3L

Référence	Ep	Désignation	Qté	Larg.	Haut.
SL #0	28	4/20/4 FE intercalaire alu	6	1148	1942