

FICHE DE FABRICATION

Affaire : 2023061334 BLANC FLORIAN 2

Client : 0310 BRIOL MENUISERIE

LOT : REPERE : 0000000001

CHASSIS : Ouvrant 2Vtx / 2Rails CL32 GAL.

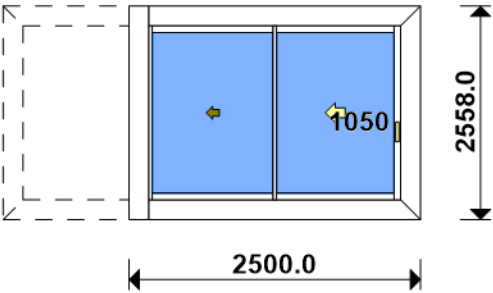
Ouvrant à Droite

COLORIS : Ouvrant:9010B RAL BLANC 9010 BRILLANT

Qté = 1 Largeur = 2500,0

Hauteur = 2550,0 Jeux H = +8,0

H Poignée = 1050,0 Ep. Vitre = 28,0 mm



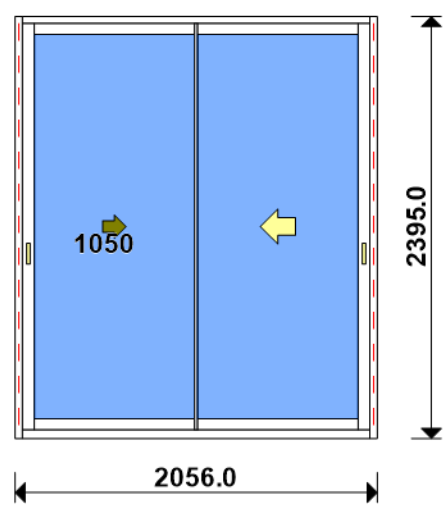
Conception : GAL NO VR + PATGL2CL + DG2V2RC32 + OG2V2RC32

Référence	Désignation	Coloris	Qté	Débit	Coupe			
AL								
8046	TAPEE DE 47 X 50 MM	L1 S9	1	1294,0	90.0/ 90.0			T
8046	TAPEE DE 47 X 50 MM	L1 S9	2	2548,0	90.0/ 90.0			M
8046	TAPEE DE 47 X 50 MM	L1 S9	1	2550,0	90.0/ 90.0			T
L20X40	CORNIERE ALU 40x20x2	B	1	1288,4	90.0/ 90.0			T
N03125	CHICANE MACONNERIE CL32	L1 S9	1	2484,0	90.0/ 90.0			M
N03126H	CHICANE SUPER RENFOR RUPTURE BL	L1 S9	1	2469,8	90.0/ 90.0			M
N03127	CHICANE SIMPLE FROIDE CL32	L1 S9	1	2469,8	90.0/ 90.0			M
N03133H	CHICANE SIMPLE GALANDAGE BIRAIL	L1 S9	1	2469,8	90.0/ 90.0			M
N03601	PROFIL ACCROCHE CAPOT CL32	B	1	2539,9	90.0/ 90.0			M
N03602	PROFIL DE FINITION GALANDAGE CL	L1 S9	1	2539,9	90.0/ 90.0			M
N03602	PROFIL DE FINITION GALANDAGE CL	L1 S9	1	2656,1	90.0/ 90.0			T
N03631	ANODISE NATUREL RAIL ALU PREMON	B	2	3717,9	90.0/ 90.0			T
N03910	CAPOT AFFINE POUR GALANDAGE	L1 S9	1	2539,9	90.0/ 90.0			M
P1082	BAVETTE FINITION GALANDAGE CO &	L1 S9	1	2500,0	90.0/ 90.0			T
U03043	DORMANT GALANDAGE PERIPH BIRAIL	L1 S9	2	2558,0	45.0/ 45.0			M
U03043	DORMANT GALANDAGE PERIPH BIRAIL	L1 S9	2	3824,0	45.0/ 45.0			T
U03120	MONTANT DE TETE CL 32	L1 S9	1	2469,8	90.0/ 90.0			M
U03122	TRAVERSE D'OUVRANT 67CL32	L1 S9	4	1212,7	90.0/ 90.0			T
AL								
1606	VIS AFTF 4.2X13 (CDT 100 P)	B	2	pièce				
36115	KIT BARILLET - 67CL24-28-36	B	1	pièce				
3806	CYLINDRE 30X30 VARIE	B	1	pièce				
7929	BUSETTE A BILLE POUR COULISSANT	B	2	pièce				
81720	Vis TF M5x25 Torx T25 (par 100	B	1	pièce				
84521	Vis TF N° 10 Ø 4,8 x 16 SR2	B	4	pièce				
98800	ENTREE DE CYLINDRE MOULEE	L1 S9	2	pièce				
A1050	MOUSSE AMORTIS. ADHESIVE GAL.CO	B	2	pièce				
A1054	KIT D ETANCHEITE POUR P1082 (10	L1 S9	1	paire				
A2000	PARE TEMPETE A VOLET	L1 S9	1	pièce				
A8008	EQUERRE S & V POUR CAGE 13.4 X	B	16	pièce				
H03201	CHARIOT SIMPLE REGLABLE 80KG CL	B	4	pièce				
V52036	PAIRE BOUCHON DE FIX. CHICANE M	L1 S9	1	paire				
V53013	BOUCHON ANTIDEGONDAGE CHICANE C	L1 S9	6	pièce				
V55025	PONTET POUR GALANDAGE CL32	B	2	pièce				
V55033	PAIRE DE FLASQUE POUR GALANDAGE	L1 S9	1	paire				
V59135	BOUCHON DE FINITION POUR V52036	L1 S9	1	pièce				
V59139	PAIRE BOUCHON DE FINITION POUR	B	1	paire				
V6001	VIS INOX 4.2 X 11	B	32	pièce				
V70021	CLAMEAU POUR CAGE 28.4 - 32.4 M	B	20	pièce				
FE								
G-24080-00-0-1	GACHE PONCTUELLE A CLAMER	B	3	pièce				
G-25000-76-0-1	CREMONE SLIDELOCK L600 D200 3C	B	1	pièce				
LO								
BT150448	Pattes Isolation 160mm	B	20	pièce				
CTHBT0003	Cale de rupture TH pour BT	B	20	pièce				
SV								
INV101055	POIGNEE SARENA 20° DR	L1	2	pièce				
AL								

Référence	Désignation	Coloris	Qté	Débit	Coupe			
36206	BROSSE FEUTRE EP 8 - 67CL (100m	B	2,6	ml				
36207	BROSSE FEUTRE EP 14.5 - 67CL (1	B	2,4	ml				

Référence	Ep	Désignation	Qté	Larg.	Haut.
SL #1	28	4/20/4 Gaz argon intercalaire WE	2	1203	2355

LOT : REPERE : 00000000002
CHASSIS : Ouvrant 2Vtx / 2Rails CL32 CD
Ouvrant à Droite
COLORIS : Ouvrant:9010B RAL BLANC 9010 BRILLANT
Qté = 1 Largeur = 2000,0 Jeux G = +28,0 D = +28,0
 Hauteur = 2400,0 Jeux H = -5,0
 H Poignée = 1050,0 Ep. Vitre = 28,0 mm



Conception : CD_VR + PAT120CDDC + DC2RI120CD + OC2V67C32D

TVR VOIR SI POIGNEE REDUITE EXT

Référence	Désignation	Coloris	Qté	Débit	Coupe			
-----------	-------------	---------	-----	-------	-------	--	--	--

AL								
N03123H	CHICANE SIMPLE RUPTURE BLANCHE	L1 S9	1	2309,8	90.0/ 90.0			M
N03127	CHICANE SIMPLE FROIDE CL32	L1 S9	1	2309,8	90.0/ 90.0			M
N03631	ANODISE NATUREL RAIL ALU PREMON	B	2	1972,0	90.0/ 90.0			T
U03023	MONTANT CD ISO 120 67CL	L1 S9	2	2395,0	90.0/ 90.0			M
U03027	TRAVERSE HAUTE CD 67CL	L1 S9	1	2000,0	90.0/ 90.0			T
U03034	TRAVERSE BASSE CD RECUP ISO 12	L1 S9	1	2000,0	90.0/ 90.0			T
U03120	MONTANT DE TETE CL 32	L1 S9	2	2309,8	90.0/ 90.0			M
U03122	TRAVERSE D'OUVRANT 67CL32	L1 S9	4	936,8	90.0/ 90.0			T

AL								
36115	KIT BARILLET - 67CL24-28-36	B	1	pièce				
3806	CYLINDRE 30X30 VARIE	B	1	pièce				
81720	Vis TF M5x25 Torx T25 (par 100	B	1	pièce				
98800	ENTREE DE CYLINDRE MOULEE	L1 S9	2	pièce				
A1039	BOUCHON ETANCH.TRAV.BASSE CD R	L1 S9	1	paire				
A2000	PARE TEMPETE A VOLET	L1 S9	1	pièce				
H03201	CHARIOT SIMPLE REGLABLE 80KG CL	B	4	pièce				
V53013	BOUCHON ANTIDEGONDAGE CHICANE C	L1 S9	4	pièce				
V55006	PAIRE DE BOUCHON POUR RECUP EAU	L1 S9	1	paire				
V55045 "N"NOIR	MOUSSES ETANCH BASSE PR DORM IS	L1 S9	1	paire				
V55047	MOUSSES ETANCH HAUTE TOUTES ISO	L1 S9	1	paire				
FE								
G-24080-00-0-1	GACHE PONCTUELLE A CLAMER	B	6	pièce				
G-25000-76-0-1	CREMONE SLIDELOCK L600 D200 3C	B	2	pièce				
G-25268-02-0-6	CUVETTE SLIDELOCK NOIR MAT	L1	1	pièce				
LO								
BT150444	Pattes Isolation 120mm	B	10	pièce				
CPLG0085	Clameau losange dormant CD 67	B	10	pièce				
CTHBT0003	Cale de rupture TH pour BT	B	10	pièce				
SV								
INV101055	POIGNEE SARENA 20° DR	L1	2	pièce				

AL								
36206	BROSSE FEUTRE EP 8 - 67CL (100m	B	4,6	ml				

Référence	Ep	Désignation	Qté	Larg.	Haut.
SL #1	28	4/20/4 Gaz argon intercalaire WE	2	928	2195

FICHE DE FABRICATION

Affaire : 2023061334 BLANC FLORIAN 2

Client : 0310 BRIOL MENUISERIE

LOT : REPERE : 00000000003

CHASSIS : Ouvrant 2Vtx / 2Rails CL32 CD

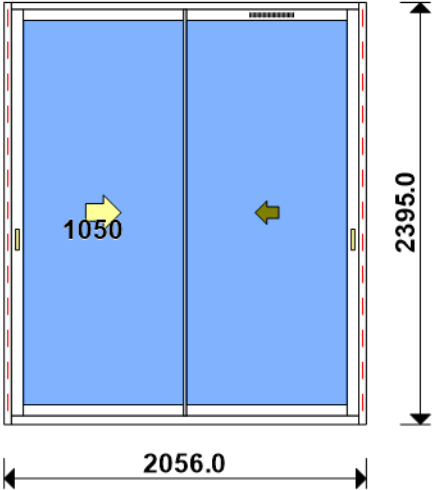
Ouvrant à Gauche

COLORIS : Ouvrant:9010B RAL BLANC 9010 BRILLANT

Qté = 1 Largeur = 2000,0 Jeux G = +28,0 D = +28,0

Hauteur = 2400,0 Jeux H = -5,0

H Poignée = 1050,0 Ep. Vitre = 28,0 mm



Conception : CD VR + PAT120CDDC + DC2RI120CD + OC2V67C32D + GV

Référence	Désignation	Coloris	Qté	Débit	Coupe			
AL								
N03123H	CHICANE SIMPLE RUPTURE BLANCHE	L1 S9	1	2309,8	90.0/ 90.0			M
N03127	CHICANE SIMPLE FROIDE CL32	L1 S9	1	2309,8	90.0/ 90.0			M
N03631	ANODISE NATUREL RAIL ALU PREMON	B	2	1972,0	90.0/ 90.0			T
U03023	MONTANT CD ISO 120 67CL	L1 S9	2	2395,0	90.0/ 90.0			M
U03027	TRAVERSE HAUTE CD 67CL	L1 S9	1	2000,0	90.0/ 90.0			T
U03034	TRAVERSE BASSE CD RECUP ISO 12	L1 S9	1	2000,0	90.0/ 90.0			T
U03120	MONTANT DE TETE CL 32	L1 S9	2	2309,8	90.0/ 90.0			M
U03122	TRAVERSE D'OUVRANT 67CL32	L1 S9	4	936,8	90.0/ 90.0			T
AL								
A1039	BOUCHON ETANCH.TRAV.BASSE CD R	L1 S9	1	paire				
A2000	PARE TEMPETE A VOLET	L1 S9	1	pièce				
H03201	CHARIOT SIMPLE REGLABLE 80KG CL	B	4	pièce				
V53013	BOUCHON ANTIDEGONDAGE CHICANE C	L1 S9	4	pièce				
V55006	PAIRE DE BOUCHON POUR RECUP EAU	L1 S9	1	paire				
V55045 "N"NOIR	MOUSSES ETANCH BASSE PR DORM IS	L1 S9	1	paire				
V55047	MOUSSES ETANCH HAUTE TOUTES ISO	L1 S9	1	paire				
FE								
G-24080-00-0-1	GACHE PONCTUELLE A CLAMER	B	6	pièce				
G-25000-76-0-1	CREMONE SLIDELOCK L600 D200 3C	B	2	pièce				
G-25268-02-0-6	CUVETTE SLIDELOCK NOIR MAT	L1	1	pièce				
LA								
GV	- Mortaise seule	B	1	pièce				
LO								
BT150444	Pattes Isolation 120mm	B	10	pièce				
CPLG0085	Clameau losange dormant CD 67	B	10	pièce				
CTHBT0003	Cale de rupture TH pour BT	B	10	pièce				
SV								
INV101055	POIGNEE SARENA 20° DR	L1	1	pièce				
AL								
36206	BROSSE FEUTRE EP 8 - 67CL (100m	B	4,6	ml				
Référence	Ep	Désignation	Qté	Larg.	Haut.			
SL #1	28	4/20/4 Gaz argon intercalaire WE	2	928	2195			

LOT :

CHASSIS : Ouvrant 2Vtx / 2Rails CL32 CD

Ouvrant à Droite

COLORIS : Ouvrant:9010B

Qté = 1

REPERE : 00000000004

RAL BLANC 9010 BRILLANT

Largeur = 1400,0

Hauteur = 1700,0

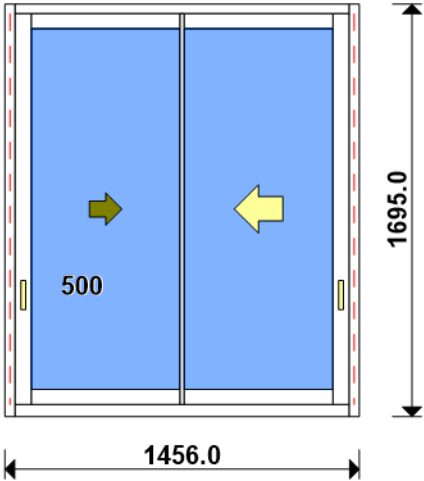
H Poignée = 500,0

Jeux G = +28,0

Jeux D = +28,0

Jeux H = -5,0

Ep. Vitre = 28,0 mm



Conception : CD_VR + PAT120CDDC + DC2RI120CD + OC2V67C32D

ALLEGE 700

Référence	Désignation	Coloris	Qté	Débit	Coupe			
AL								
L20X30	CORNIERE ALU 20x30x2	L1 S9	1	1400,0	90.0/ 90.0			T
N03123H	CHICANE SIMPLE RUPTURE BLANCHE	L1 S9	1	1609,8	90.0/ 90.0			M
N03127	CHICANE SIMPLE FROIDE CL32	L1 S9	1	1609,8	90.0/ 90.0			M
N03631	ANODISE NATUREL RAIL ALU PREMON	B	2	1372,0	90.0/ 90.0			T
U03020	TRAVERSE BASSE CD ISO 120-140 6	L1 S9	1	1400,0	90.0/ 90.0			T
U03023	MONTANT CD ISO 120 67CL	L1 S9	2	1695,0	90.0/ 90.0			M
U03027	TRAVERSE HAUTE CD 67CL	L1 S9	1	1400,0	90.0/ 90.0			T
U03120	MONTANT DE TETE CL 32	L1 S9	2	1609,8	90.0/ 90.0			M
U03122	TRAVERSE D'OUVRANT 67CL32	L1 S9	4	636,8	90.0/ 90.0			T
AL								
A1039	BOUCHON ETANCH.TRAV.BASSE CD R	L1 S9	1	paire				
A2000	PARE TEMPETE A VOLET	L1 S9	1	pièce				
H03201	CHARIOT SIMPLE REGLABLE 80KG CL	B	4	pièce				
V53013	BOUCHON ANTIDEGONDAGE CHICANE C	L1 S9	4	pièce				
V55045 "N"NOIR	MOUSSES ETANCH BASSE PR DORM IS	L1 S9	1	paire				
V55047	MOUSSES ETANCH HAUTE TOUTES ISO	L1 S9	1	paire				
FE								
G-24080-00-0-1	GACHE PONCTUELLE A CLAMER	B	6	pièce				
G-25000-76-0-1	CREMONE SLIDELOCK L600 D200 3C	B	2	pièce				
G-25268-02-0-6	CUVETTE SLIDELOCK NOIR MAT	L1	1	pièce				
LO								
BT150444	Pattes Isolation 120mm	B	8	pièce				
CPLG0085	Clameau losange dormant CD 67	B	8	pièce				
CTHBT0003	Cale de rupture TH pour BT	B	8	pièce				
SV								
INV101055	POIGNEE SARENA 20° DR	L1	1	pièce				
AL								
36206	BROSSE FEUTRE EP 8 - 67CL (100m	B	3,2	ml				
Référence	Ep	Désignation	Qté	Larg.	Haut.			
SL								
#1	28	4/20/4 Gaz argon intercalaire WE	2	628	1495			