

FICHE DE FABRICATION

Affaire : 2023061300 ECRIVE

Client : SASU 3L 0001 SASU 3L

LOT : REPERE : 0000000001

CHASSIS : Ouvrant 2V N21126 OC_G16_F37 STD

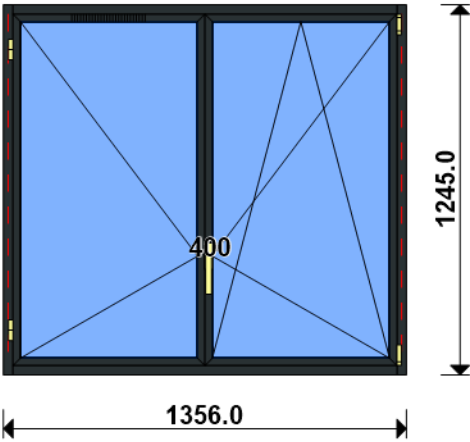
Ouvrant à Droite

COLORIS : Ouvrant:7016FSD RAL 7016 FSD

Qté = 2 Largeur = 1300,0 Jeux G = +28,0 D = +28,0

Hauteur = 1250,0 Jeux H = -5,0

H Poignée = 400,0 Ep. Vitre = 28,0 mm



Conception : CD VR + PAT140CDDC + D140F37B67 + O2N21126F + 0/OB20 + GVAUTO

Référence	Désignation	Coloris	Qté	Débit	Coupe			
AL								
U43060	TRAVERSE HAUTE C.DROITE-TOUT	PRI1 716F	2	1300,0	90.0/ 90.0			T
U43063	MONTANT COUPE DROITE ISO 140	PRI1 716F	4	1245,0	90.0/ 90.0			M
U43065	TRAVERSE BASSE C.DROITE-ISO	PRI1 716F	2	1300,0	90.0/ 90.0			T
AK								
HFO	Valeur Hfo =	B	2	1154,6	VV/VV			M
LFOSEMIFIXE	Valeur Lfo=Semi-Fixe	B	2	631,8	VV/VV			T
LFOSERVICE	Valeur Lfo=Service	B	2	620,5	VV/VV			T
AL								
L20X30	CORNIERE ALU 20x30x2	PRI1 716F	2	1300,0	90.0/ 90.0			T
N21104	OUV. SEMI FIXE CACH FROID .G	PRI1 716F	2	1153,5	45.0/ 45.0			M
N21126	OUV. SERVICE CACH FROID .G16	PRI1 716F	8	660,5	45.0/ 45.0			T
N21126	OUV. SERVICE CACH FROID .G16	PRI1 716F	6	1194,6	45.0/ 45.0			M
U21503	BAT.CENTRAL RAPPORTE OUVRANT	PRI1 716F	2	1091,0	90.0/ 90.0			M
V31402	PARCLOSE OC POUR VITRAGE 24/	NOIR	8	509,9	90.0/ 90.0			T
V31402	PARCLOSE OC POUR VITRAGE 24/	NOIR	8	1044,0	90.0/ 90.0			M
AL								
84507	VIS PVC TF 4.3 X 40 MM (10	B	4	pièce				
84534	VIS TBL N8 (4.2) X 100 SR2 P	B	16	pièce				
A1039	BOUCHON ETANCH.TRAV.BASSE CD	NOIR	2	paire				
V41003	EQUERRE A PION POUR CAGE 33X	B	16	pièce				
V46030	EQUERRE ALIGNEMENT BATTUE OU	B	12	pièce				
V52008	**** PAS ENCORE DISPONIBLE *	NOIR	2	paire				
V52009	**** PAS ENCORE DISPONIBLE *	NOIR	2	paire				
V55107	PIECE D'ANGLE ETANCHEITE NEZ	B	16	pièce				
V59014	**** PAS ENCORE DISPONIBLE *	NOIR	16	pièce				
V59034	PAIRE EMBOUT CACHE COUPE MON	NOIR	4	paire				
V62003	**** PAS ENCORE DISPONIBLE *	B	24	pièce				
V90008	PAIRE FLASQUES POUR TRAVERSE	NOIR	2	paire				
V90010	PAIRE FLASQUES POUR TRAVERSE	NOIR	2	paire				
FT								
6-28072-33-0-7	Poignée standard	B	2	unité				
6-31512-06-0-1	Têtière de Compas UNI-JET 50	B	2	pièce				
6-32012-00-0-1	Verr. Inf. AD L220	B	2	unité				
6-32021-00-0-1	Renvoi d'angle standard 1GV	B	2	unité				
6-32075-07-0-1	Verrouillage stand. L745 1 G	B	2	unité				
6-36026-06-0-1	Palier de compas UNI-JET D	B	2	unité				
6-36180-01-0-1	Douille à broches UNI-JET D	B	2	unité				
6-36882-25-0-1	Support d'angle 100 kg UNI-J	B	2	unité				
6-40246-20-R-1	Compas OB UNI-JET D 280-500	B	2	unité				
9-13255-40-0-1	Vis TF M5 X 40	B	4	unité				
9-41796-00-0-1	Rampe	B	2	unité				
9-42683-00-0-6	Cache support d'angle UNI-JE	B	2	unité				
9-47334-01-0-6	Cache palier de compas UNI-J	B	2	unité				
9-47783-01-0-6	Cache douille UNI-JET D	B	2	unité				
9-47795-01-0-6	Cache fiche compas UNI-JET D	B	2	unité				
9-48898-00-0-1	Axe de palier de compas UNI-	B	2	unité				
E-19550-61-0-1	Gâche galet	B	4	pièce				
E-19551-61-0-1	Gâche tringle double	B	2	unité				
E-19568-00-0-1	Gâche galet	B	2	pièce				

FICHE DE FABRICATION

Affaire : 2023061300 ECRIVE

Client : SASU 3L 0001 SASU 3L

Référence	Désignation	Coloris	Qté	Débit	Coupe			
G-16890-01-0-1	Verrou à levier L120	B	2	unité				
G-22157-00-0-1	Cr. OB s/rampe DF F7.5 L1190	B	2	unité				
G-22299-61-0-1	GACHE GALET ACIER SE/OB	B	2	unité				
G-22488-00-0-6	Guide tringle bas	B	2	pièce				
G-25077-00-0-6	Paumelle à clamer noir RAL 9		6	unité				
K-16467-13-R-1	Anti-fausse manoeuvre axe 9	B	2	unité				
LO								
BT150445	Pattes Isolation 140mm	B	12	pièce				
CPLG0085	Clameau losange dormant CD 6	B	12	pièce				
CTHBT0003	Cale de rupture TH pour BT	B	12	pièce				
SV								
364595	GRILLE AERATION AUTOREGLABLE	L2	2	pièce				
364882A	GRILLE PLATE BLANC	L2	2	pièce				
AL								
66401	JOINT UNIVERSEL BATTUE FEUIL	NOIR	25,1	ml				

Référence	Ep	Désignation	Qté	Larg.	Haut.
SL #0	28	4/20/4 FE intercalaire alu	4	583	1117

FICHE DE FABRICATION

Affaire : 2023061300 ECRIVE

Client : SASU 3L 0001 SASU 3L

LOT : REPERE : 0000000002

CHASSIS : Ouvrant 2V N21126 OC_G16_F37 STD

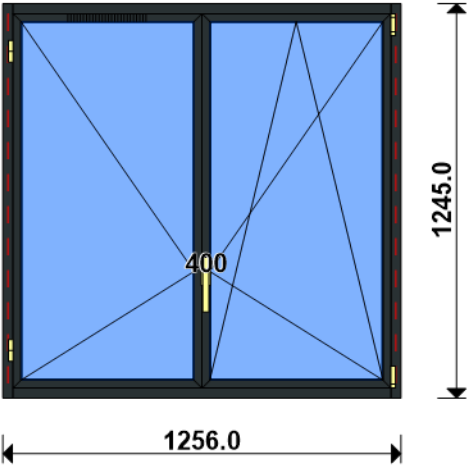
Ouvrant à Droite

COLORIS : Ouvrant:7016FSD RAL 7016 FSD

Qté = 1 Largeur = 1200,0 Jeux G = +28,0 D = +28,0

Hauteur = 1250,0 Jeux H = -5,0

H Poignée = 400,0 Ep. Vitre = 28,0 mm



Conception : CD VR + PAT140CDDC + D140F37B67 + O2N21126F + 0/OB20 + GVAUTO

Référence	Désignation	Coloris	Qté	Débit	Coupe			
AL								
U43060	TRAVERSE HAUTE C.DROITE-TOUT	PRI1 716F	1	1200,0	90.0/ 90.0			T
U43063	MONTANT COUPE DROITE ISO 140	PRI1 716F	2	1245,0	90.0/ 90.0			M
U43065	TRAVERSE BASSE C.DROITE-ISO	PRI1 716F	1	1200,0	90.0/ 90.0			T
AK								
HFO	Valeur Hfo =	B	1	1154,6	vv/vv			M
LFOSEMIFIXE	Valeur Lfo=Semi-Fixe	B	1	581,8	vv/vv			T
LFOSERVICE	Valeur Lfo=Service	B	1	570,5	vv/vv			T
AL								
L20X30	CORNIERE ALU 20x30x2	PRI1 716F	1	1200,0	90.0/ 90.0			T
N21104	OUV. SEMI FIXE CACH FROID .G	PRI1 716F	1	1153,5	45.0/ 45.0			M
N21126	OUV. SERVICE CACH FROID .G16	PRI1 716F	4	610,5	45.0/ 45.0			T
N21126	OUV. SERVICE CACH FROID .G16	PRI1 716F	3	1194,6	45.0/ 45.0			M
U21503	BAT.CENTRAL RAPPORTE OUVRANT	PRI1 716F	1	1091,0	90.0/ 90.0			M
V31402	PARCLOSE OC POUR VITRAGE 24/	NOIR	4	459,9	90.0/ 90.0			T
V31402	PARCLOSE OC POUR VITRAGE 24/	NOIR	4	1044,0	90.0/ 90.0			M
AL								
84507	VIS PVC TF 4.3 X 40 MM (10	B	2	pièce				
84534	VIS TBL N8 (4.2) X 100 SR2 P	B	8	pièce				
A1039	BOUCHON ETANCH.TRAV.BASSE CD	NOIR	1	paire				
V41003	EQUERRE A PION POUR CAGE 33X	B	8	pièce				
V46030	EQUERRE ALIGNEMENT BATTUE OU	B	6	pièce				
V52008	**** PAS ENCORE DISPONIBLE *	NOIR	1	paire				
V52009	**** PAS ENCORE DISPONIBLE *	NOIR	1	paire				
V55107	PIECE D'ANGLE ETANCHEITE NEZ	B	8	pièce				
V59014	**** PAS ENCORE DISPONIBLE *	NOIR	8	pièce				
V59034	PAIRE EMBOUT CACHE COUPE MON	NOIR	2	paire				
V62003	**** PAS ENCORE DISPONIBLE *	B	12	pièce				
V90008	PAIRE FLASQUES POUR TRAVERSE	NOIR	1	paire				
V90010	PAIRE FLASQUES POUR TRAVERSE	NOIR	1	paire				
FT								
6-28072-33-0-7	Poignée standard	B	1	unité				
6-31512-06-0-1	Têtière de Compas UNI-JET 50	B	1	pièce				
6-32012-00-0-1	Verr. Inf. AD L220	B	1	unité				
6-32021-00-0-1	Renvoi d'angle standard 1GV	B	1	unité				
6-32075-07-0-1	Verrouillage stand. L745 1 G	B	1	unité				
6-36026-06-0-1	Palier de compas UNI-JET D	B	1	unité				
6-36180-01-0-1	Douille à broches UNI-JET D	B	1	unité				
6-36882-25-0-1	Support d'angle 100 kg UNI-J	B	1	unité				
6-40246-20-R-1	Compas OB UNI-JET D 280-500	B	1	unité				
9-13255-40-0-1	Vis TF M5 X 40	B	2	unité				
9-41796-00-0-1	Rampe	B	1	unité				
9-42683-00-0-6	Cache support d'angle UNI-JE	B	1	unité				
9-47334-01-0-6	Cache palier de compas UNI-J	B	1	unité				
9-47783-01-0-6	Cache douille UNI-JET D	B	1	unité				
9-47795-01-0-6	Cache fiche compas UNI-JET D	B	1	unité				
9-48898-00-0-1	Axe de palier de compas UNI-	B	1	unité				
E-19550-61-0-1	Gâche galet	B	2	pièce				
E-19551-61-0-1	Gâche tringle double	B	1	unité				
E-19568-00-0-1	Gâche galet	B	1	pièce				

FICHE DE FABRICATION

Affaire : 2023061300 ECRIVE

Client : SASU 3L 0001 SASU 3L

Référence	Désignation	Coloris	Qté	Débit	Coupe			
G-16890-01-0-1	Verrou à levier L120	B	1	unité				
G-22157-00-0-1	Cr. OB s/rampe DF F7.5 L1190	B	1	unité				
G-22299-61-0-1	GACHE GALET ACIER SE/OB	B	1	unité				
G-22488-00-0-6	Guide tringle bas	B	1	pièce				
G-25077-00-0-6	Paumelle à clamer noir RAL 9		3	unité				
K-16467-13-R-1	Anti-fausse manoeuvre axe 9	B	1	unité				
LO								
BT150445	Pattes Isolation 140mm	B	6	pièce				
CPLG0085	Clameau losange dormant CD 6	B	6	pièce				
CTHBT0003	Cale de rupture TH pour BT	B	6	pièce				
SV								
364595	GRILLE AERATION AUTOREGLABLE	L2	1	pièce				
364882A	GRILLE PLATE BLANC	L2	1	pièce				
AL								
66401	JOINT UNIVERSEL BATTUE FEUIL	NOIR	12,1	ml				

Référence	Ep	Désignation	Qté	Larg.	Haut.
SL #0	28	4/20/4 FE intercalaire alu	2	533	1117

FICHE DE FABRICATION

Affaire : 2023061300 ECRIVE

Client : SASU 3L 0001 SASU 3L

LOT : REPERE : 0000000003

CHASSIS : Ouvrant 2Vtx / 2Rails CL32 CD

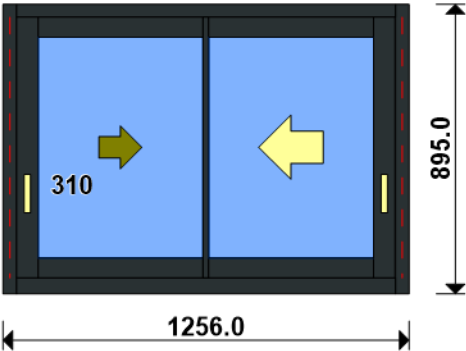
Ouvrant à Droite

COLORIS : Ouvrant:7016FSD RAL 7016 FSD

Qté = 1 Largeur = 1200,0 Jeux G = +28,0 D = +28,0

Hauteur = 900,0 Jeux H = -5,0

H Poignée = 310,0 Ep. Vitre = 28,0 mm



Conception : CD VR + PAT140CDDC + DC2RI140CD + OC2V67C32D

Référence	Désignation	Coloris	Qté	Débit	Coupe			
AL								
L20X30	CORNIERE ALU 20x30x2	PRI1 716F	1	1200,0	90.0/ 90.0			T
N03123J	CHICANE SIMPLE RUPTURE NOIRE	PRI1 716F	1	809,8	90.0/ 90.0			M
N03127	CHICANE SIMPLE FROIDE CL32	PRI1 716F	1	809,8	90.0/ 90.0			M
N03631	ANODISE NATUREL RAIL ALU PRE	B	2	1172,0	90.0/ 90.0			T
U03020	TRAVERSE BASSE CD ISO 120-14	PRI1 716F	1	1200,0	90.0/ 90.0			T
U03024	MONTANT CD ISO 140 67CL	PRI1 716F	2	895,0	90.0/ 90.0			M
U03027	TRAVERSE HAUTE CD 67CL	PRI1 716F	1	1200,0	90.0/ 90.0			T
U03120	MONTANT DE TETE CL 32	PRI1 716F	2	809,8	90.0/ 90.0			M
U03122	TRAVERSE D'OUVRANT 67CL32	PRI1 716F	4	536,8	90.0/ 90.0			T
AL								
A1039	BOUCHON ETANCH.TRAV.BASSE CD	NOIR	1	paire				
A2000	PARE TEMPETE A VOLET	NOIR	1	pièce				
H03201	CHARIOT SIMPLE REGLABLE 80KG	B	4	pièce				
V53013	BOUCHON ANTIDEGONDAGE CHICAN	NOIR	4	pièce				
V55045	MOUSSES ETANCH BASSE PR DORM	NOIR	1	paire				
V55047	MOUSSES ETANCH HAUTE TOUTES	NOIR	1	paire				
FE								
G-24080-00-0-1	GACHE PONCTUELLE A CLAMER	B	4	pièce				
G-25000-73-0-1	CREMONE SLIDELOCK L300 D150	B	2	pièce				
G-25268-02-0-6	CUVETTE SLIDELOCK NOIR MAT	L2	1	pièce				
LO								
BT150445	Pattes Isolation 140mm	B	4	pièce				
CPLG0085	Clameau losange dormant CD 6	B	4	pièce				
CTHBT0003	Cale de rupture TH pour BT	B	4	pièce				
SV								
INV101055	POIGNEE SARENA 20° DR	L2	1	pièce				
AL								
36206	BROSSE FEUTRE EP 8 - 67CL (1	B	1,6	ml				
Référence	Ep	Désignation	Qté	Larg.	Haut.			
SL #0	28	4/20/4 FE intercalaire alu	2	528	695			

FICHE DE FABRICATION

Affaire : 2023061300 ECRIVE

Client : SASU 3L 0001 SASU 3L

LOT : REPERE : 00000000004

CHASSIS : Ouvrant 2Vtx / 2Rails CL32 CD

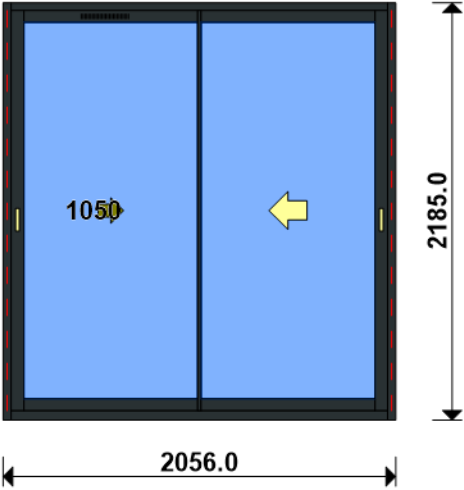
Ouvrant à Droite

COLORIS : Ouvrant:7016FSD RAL 7016 FSD

Qté = 2 Largeur = 2000,0 Jeux G = +28,0 D = +28,0

Hauteur = 2190,0 Jeux H = -5,0

H Poignée = 1050,0 Ep. Vitre = 28,0 mm



Conception : CD VR + PAT140CDDC + DC2RI140CD + OC2V67C32D + GVAUTO

Référence	Désignation	Coloris	Qté	Débit	Coupe			
AL								
N03123J	CHICANE SIMPLE RUPTURE NOIRE	PRI1 716F	2	2099,8	90.0/ 90.0			M
N03127	CHICANE SIMPLE FROIDE CL32	PRI1 716F	2	2099,8	90.0/ 90.0			M
N03631	ANODISE NATUREL RAIL ALU PRE	B	4	1972,0	90.0/ 90.0			T
U03024	MONTANT CD ISO 140 67CL	PRI1 716F	4	2185,0	90.0/ 90.0			M
U03027	TRAVERSE HAUTE CD 67CL	PRI1 716F	2	2000,0	90.0/ 90.0			T
U03034	TRAVERSE BASSE CD RECUP ISO	PRI1 716F	2	2000,0	90.0/ 90.0			T
U03120	MONTANT DE TETE CL 32	PRI1 716F	2	2099,8	90.0/ 90.0			M
U03122	TRAVERSE D'OUVRANT 67CL32	PRI1 716F	8	936,8	90.0/ 90.0			T
U03135	MONTANT OUVRANT RENFORCE CL3	PRI1 716F	2	2099,8	90.0/ 90.0			M
AL								
A1039	BOUCHON ETANCH.TRAV.BASSE CD	NOIR	2	paire				
A2000	PARE TEMPETE A VOLET	NOIR	2	pièce				
H03201	CHARIOT SIMPLE REGLABLE 80KG	B	8	pièce				
V53013	BOUCHON ANTIDEGONDAGE CHICAN	NOIR	8	pièce				
V55006	PAIRE DE BOUCHON POUR RECUP	NOIR	2	paire				
V55045	MOUSSES ETANCH BASSE PR DORM	NOIR	2	paire				
V55047	MOUSSES ETANCH HAUTE TOUTES	NOIR	2	paire				
FE								
G-24080-00-0-1	GACHE PONCTUELLE A CLAMER	B	12	pièce				
G-25000-76-0-1	CREMONE SLIDELOCK L600 D200	B	4	pièce				
G-25268-02-0-6	CUVETTE SLIDELOCK NOIR MAT	L2	2	pièce				
LO								
BT150445	Pattes Isolation 140mm	B	20	pièce				
CPLG0085	Clameau losange dormant CD 6	B	20	pièce				
CTHBT0003	Cale de rupture TH pour BT	B	20	pièce				
SV								
364595	GRILLE AERATION AUTOREGLABLE	L2	2	pièce				
364882A	GRILLE PLATE BLANC	L2	2	pièce				
INV101055	POIGNEE SARENA 20° DR	L2	2	pièce				
AL								
36206	BROSSE FEUTRE EP 8 - 67CL (1	B	8,4	ml				

Référence	Ep	Désignation	Qté	Larg.	Haut.
SL #0	28	4/20/4 FE intercalaire alu	4	928	1985

FICHE DE FABRICATION

Affaire : 2023061300 ECRIVE

Client : SASU 3L 0001 SASU 3L

LOT : REPERE : 0000000005

CHASSIS : Ouvrant 2Vtx / 1Rail CL32 GAL.

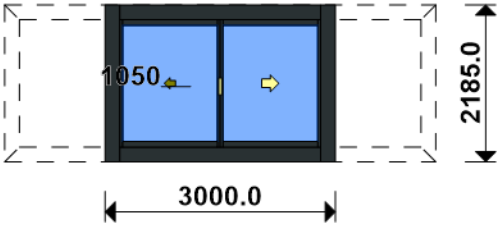
Ouvrant à Droite

COLORIS : Ouvrant:7016FSD RAL 7016 FSD

Qté = 1 Largeur = 3000,0

Hauteur = 2190,0 Jeux H = -5,0

H Poignée = 1050,0 Ep. Vitre = 28,0 mm



Conception : GAL_VR + PATGL1CL + DG2V1RC32 + OG2V1RC32

PREVOIR POIGNEE TIRAGE EXT

Référence	Désignation	Coloris	Qté	Débit	Coupe			
AL								
8046	TAPEE DE 47 X 50 MM	PRI1 716F	2	1497,4	90.0/ 90.0			T
8046	TAPEE DE 47 X 50 MM	PRI1 716F	1	2175,0	90.0/ 90.0			M
8046	TAPEE DE 47 X 50 MM	PRI1 716F	1	2175,0	90.0/ 90.0			M
L20X40	CORNIERE ALU 40x20x2	B	2	1491,8	90.0/ 90.0			T
N03125	CHICANE MACONNERIE CL32	PRI1 716F	2	2111,0	90.0/ 90.0			M
N03127	CHICANE SIMPLE FROIDE CL32	PRI1 716F	2	2096,8	90.0/ 90.0			M
N03601	PROFIL ACCROCHE CAPOT CL32	B	1	2166,9	90.0/ 90.0			M
N03601	PROFIL ACCROCHE CAPOT CL32	B	1	2166,9	90.0/ 90.0			M
N03602	PROFIL DE FINITION GALANDAGE	PRI1 716F	1	3241,8	90.0/ 90.0			T
N03631	ANODISE NATUREL RAIL ALU PRE	B	1	5933,0	90.0/ 90.0			T
N03654	PROFIL DE JONCTION OUVRANT E	PRI1 716F	1	1955,8	90.0/ 90.0			M
N03910	CAPOT AFFINE POUR GALANDAGE	PRI1 716F	2	2166,9	90.0/ 90.0			M
P1082	BAVETTE FINITION GALANDAGE C	PRI1 716F	1	3000,0	90.0/ 90.0			T
U03001	DORMANT GALANDAGE PERIPH MON	PRI1 716F	2	2185,0	45.0/ 45.0			M
U03001	DORMANT GALANDAGE PERIPH MON	PRI1 716F	2	6039,2	45.0/ 45.0			T
U03122	TRAVERSE D'OUVRANT 67CL32	PRI1 716F	4	1457,3	90.0/ 90.0			T
U03135	MONTANT OUVRANT RENFORCE CL3	PRI1 716F	2	2096,8	90.0/ 90.0			M
AL								
.	Prépa.pour Volet Roulant	B	1					
1605	VIS A.F.T.F.4.2X32	B	3	pièce				
1606	VIS AFTF 4.2X13 (CDT 100 P)	B	4	pièce				
7929	BUSETTE A BILLE POUR COULISS	B	4	pièce				
84035	VIS 4 VTX EN LIGNE 67CL36*	B	2	pièce				
84521	Vis TF N° 10 Ø 4,8 x 16 SR2	B	4	pièce				
A1050	MOUSSE AMORTIS. ADHESIVE GAL	B	4	pièce				
A1054	KIT D ETANCHEITE POUR P1082	NOIR	1	paire				
A2000	PARE TEMPETE A VOLET	NOIR	1	pièce				
A8008	EQUERRE S & V POUR CAGE 13.4	B	8	pièce				
H03201	CHARIOT SIMPLE REGLABLE 80KG	B	4	pièce				
V52036	PAIRE BOUCHON DE FIX. CHICAN	NOIR	2	paire				
V53013	BOUCHON ANTIDEGONDAGE CHICAN	NOIR	4	pièce				
V55008	BOUCHON POUR LIAISON 4 VANTA	NOIR	2	pièce				
V55025	PONTET POUR GALANDAGE CL32	B	4	pièce				
V55033	PAIRE DE FLASQUE POUR GALAND	NOIR	2	paire				
V59135	BOUCHON DE FINITION POUR V52	NOIR	2	pièce				
V59139	PAIRE BOUCHON DE FINITION PO	B	1	paire				
V6001	VIS INOX 4.2 X 11	B	43	pièce				
V72081	Clame 1/4 tour + écrou M6/ca	B	16	pièce				
FE								
G-24080-00-0-1	GACHE PONCTUELLE A CLAMER	B	3	pièce				
G-25000-76-0-1	CREMONE SLIDELOCK L600 D200	B	1	pièce				
LO								
BT150448	Pattes Isolation 160mm	B	16	pièce				
SV								
INV101055	POIGNEE SARENA 20° DR	L2	1	pièce				
AL								
36206	BROSSE FEUTRE EP 8 - 67CL (1	B	4,4	ml				

FICHE DE FABRICATION

Affaire : 2023061300 ECRIVE

Client : SASU 3L 0001 SASU 3L

Référence	Ep	Désignation	Qté	Larg.	Haut.
SL #0	28	4/20/4 FE intercalaire alu	2	1448	1982