

FICHE DE FABRICATION

Affaire : 2023061289 BOUNAN

Client : COTTIN 0001 COTTIN

LOT : REPERE : 0000000001

CHASSIS : Ouvrant 4Vtx / 2Rails CL32 GAL.

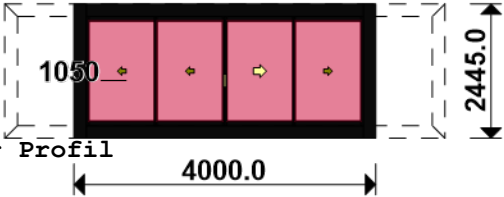
Ouvrant à Droite

COLORIS : Ouvrant:9005FSD RAL 9005 FSD Fine Texture Pour Profil

Qté = 1 Largeur = 4000,0

Hauteur = 2450,0 Jeux H = -5,0

H Poignée = 1050,0 Ep. Vitre = 28,8 mm



Conception : GAL VR + PATGL2CL + DG4V2RC32 + OG4V2RC32

Référence	Désignation	Coloris	Qté	Débit	Coupe			
AL								
8046	TAPEE DE 47 X 50 MM	PRI1 905F	2	1060,7	90.0/ 90.0			T
8046	TAPEE DE 47 X 50 MM	PRI1 905F	2	2435,0	90.0/ 90.0			M
L20X40	CORNIERE ALU 40x20x2	B	2	1055,1	90.0/ 90.0			T
N03125	CHICANE MACONNERIE CL32	PRI1 905F	2	2371,0	90.0/ 90.0			M
N03126J	CHICANE SUPER RENFOR RUPTURE NO	PRI1 905F	2	2356,8	90.0/ 90.0			M
N03127	CHICANE SIMPLE FROIDE CL32	PRI1 905F	2	2356,8	90.0/ 90.0			M
N03133J	CHICANE SIMPLE GALANDAGE BIRAIL	PRI1 905F	2	2356,8	90.0/ 90.0			M
N03601	PROFIL ACCROCHE CAPOT CL32	B	1	2426,9	90.0/ 90.0			M
N03601	PROFIL ACCROCHE CAPOT CL32	B	1	2426,9	90.0/ 90.0			M
N03602	PROFIL DE FINITION GALANDAGE CL	PRI1 905F	1	4241,8	90.0/ 90.0			T
N03654	PROFIL DE JONCTION OUVRANT EN L	PRI1 905F	1	2215,8	90.0/ 90.0			M
N03910	CAPOT AFFINE POUR GALANDAGE	PRI1 905F	2	2426,9	90.0/ 90.0			M
P1032	RAIL DE ROULEMENT INOX REGATE 2	B	2	6081,5	90.0/ 90.0			T
P1082	BAVETTE FINITION GALANDAGE CO &	PRI1 905F	1	4000,0	90.0/ 90.0			T
U03043	DORMANT GALANDAGE PERIPH BIRAIL	PRI1 905F	2	2445,0	45.0/ 45.0			M
U03043	DORMANT GALANDAGE PERIPH BIRAIL	PRI1 905F	2	6165,7	45.0/ 45.0			T
U03122	TRAVERSE D'OUVRANT 67CL32	PRI1 905F	8	979,4	90.0/ 90.0			T
U03135	MONTANT OUVRANT RENFORCE CL32	PRI1 905F	2	2356,8	90.0/ 90.0			M

AL								
.	Prépa.pour Volet Roulant	B	1					
1605	VIS A.F.T.F.4.2X32	B	3	pièce				
1606	VIS AFTF 4.2X13 (CDT 100 P)	B	4	pièce				
7929	BUSETTE A BILLE POUR COULISSANT	B	4	pièce				
84035	VIS 4 VTX EN LIGNE 67CL36*	B	2	pièce				
84521	Vis TF N° 10 Ø 4,8 x 16 SR2	B	2	pièce				
A1050	MOUSSE AMORTIS. ADHESIVE GAL.CO	B	4	pièce				
A1054	KIT D ETANCHEITE POUR P1082 (10	NOIR	1	paire				
A2000	PARE TEMPETE A VOLET	NOIR	1	pièce				
A8008	EQUERRE S & V POUR CAGE 13.4 X	B	16	pièce				
H03200	CHARIOT DOUBLE INOX CHARGE LOUR	B	8	pièce				
V52036	PAIRE BOUCHON DE FIX. CHICANE M	NOIR	2	paire				
V53013	BOUCHON ANTIDEGONDAGE CHICANE C	NOIR	12	pièce				
V55008	BOUCHON POUR LIAISON 4 VANTAUX	NOIR	2	pièce				
V55025	PONTET POUR GALANDAGE CL32	B	4	pièce				
V55033	PAIRE DE FLASQUE POUR GALANDAGE	NOIR	2	paire				
V59135	BOUCHON DE FINITION POUR V52036	NOIR	2	pièce				
V59139	PAIRE BOUCHON DE FINITION POUR	B	1	paire				
V6001	VIS INOX 4.2 X 11	B	35	pièce				
V70021	CLAMEAU POUR CAGE 28.4 - 32.4 M	B	14	pièce				
FE								
G-24080-00-0-1	GACHE PONCTUELLE A CLAMER	B	3	pièce				
G-25000-76-0-1	CREMONE SLIDELOCK L600 D200 3C	B	1	pièce				
LO								
BT150448	Pattes Isolation 160mm	B	14	pièce				
CTHBT0003	Cale de rupture TH pour BT	B	14	pièce				
SV								
INV101055	POIGNEE SARENA 20° DR	L2	1	pièce				

AL								
----	--	--	--	--	--	--	--	--

Référence	Désignation	Coloris	Qté	Débit	Coupe			
36206	BROSSE FEUTRE EP 8 - 67CL (100m	B	4,9	ml				
36207	BROSSE FEUTRE EP 14.5 - 67CL (1	B	4,9	ml				
V04024	JOINT U 29 MM Noir Prédécoupé C	NOIR	25,7	ml				

Référence	Ep	Désignation	Qté	Larg.	Haut.
SL #5	29	44-6/14/4 Gaz argon intercalaire WE	4	969	2242

LOT :

REPERE : 00000000002

CHASSIS : Ouvrant 2Vtx / 2Rails CL32 CD

Ouvrant à Droite

COLORIS : Ouvrant:9005FSD

RAL 9005 FSD Fine Texture Pour Profil

Qté = 1

Largeur = 2172,0

Jeux G = +28,0

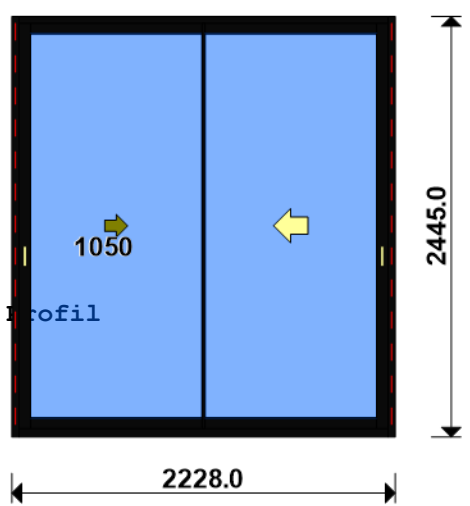
D = +28,0

Hauteur = 2450,0

Jeux H = -5,0

H Poignée = 1050,0

Ep. Vitre = 28,0 mm

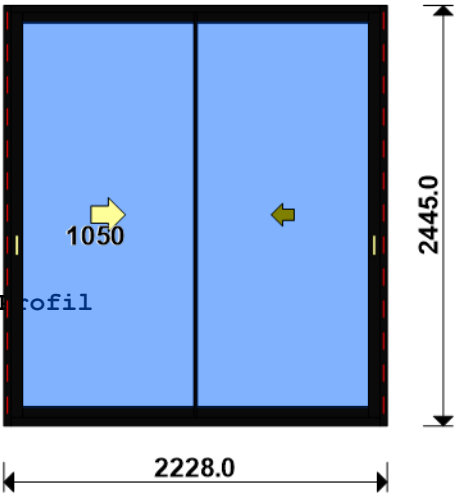


Conception : CD VR + PAT120CDDC + DC2RI120CD + OC2V67C32D

Référence	Désignation	Coloris	Qté	Débit	Coupe			
AL								
N03123J	CHICANE SIMPLE RUPTURE NOIRE CL	PRI1 905F	1	2359,8	90.0/ 90.0			M
N03127	CHICANE SIMPLE FROIDE CL32	PRI1 905F	1	2359,8	90.0/ 90.0			M
P1032	RAIL DE ROULEMENT INOX REGATE 2	B	2	2170,0	90.0/ 90.0			T
U03023	MONTANT CD ISO 120 67CL	PRI1 905F	2	2445,0	90.0/ 90.0			M
U03027	TRAVERSE HAUTE CD 67CL	PRI1 905F	1	2172,0	90.0/ 90.0			T
U03034	TRAVERSE BASSE CD RECUP ISO 12	PRI1 905F	1	2172,0	90.0/ 90.0			T
U03120	MONTANT DE TETE CL 32	PRI1 905F	1	2359,8	90.0/ 90.0			M
U03122	TRAVERSE D'OUVRANT 67CL32	PRI1 905F	4	1022,8	90.0/ 90.0			T
U03135	MONTANT OUVRANT RENFORCE CL32	PRI1 905F	1	2359,8	90.0/ 90.0			M
AL								
A1039	BOUCHON ETANCH.TRAV.BASSE CD R	NOIR	1	paire				
A2000	PARE TEMPETE A VOLET	NOIR	1	pièce				
H03200	CHARIOT DOUBLE INOX CHARGE LOUR	B	4	pièce				
H03418	GACHE FILANTE 3 POINTS POUR H03	B	2	pièce				
V53013	BOUCHON ANTIDEGONDAGE CHICANE C	NOIR	4	pièce				
V55006	PAIRE DE BOUCHON POUR RECUP EAU	NOIR	1	paire				
V55045	MOUSSES ETANCH BASSE PR DORM IS	NOIR	1	paire				
V55047	MOUSSES ETANCH HAUTE TOUTES ISO	NOIR	1	paire				
FE								
G-25000-75-0-1	CREMONE SLIDELOCK L1500 D700 3C	B	2	pièce				
G-25268-02-0-6	CUVETTE SLIDELOCK NOIR MAT	L2	1	pièce				
LO								
BT150444	Pattes Isolation 120mm	B	10	pièce				
CPLG0085	Clameau losange dormant CD 67	B	10	pièce				
CTHBT0003	Cale de rupture TH pour BT	B	10	pièce				
SV								
INV101055	POIGNEE SARENA 20° DR	L2	1	pièce				
AL								
36206	BROSSE FEUTRE EP 8 - 67CL (100m	B	4,7	ml				

Référence	Ep	Désignation	Qté	Larg.	Haut.
SL #1	28	4/20/4 Gaz argon intercalaire WE	2	1014	2245

LOT : REPERE : 00000000003
CHASSIS : Ouvrant 2Vtx / 2Rails CL32 CD
Ouvrant à Gauche
COLORIS : Ouvrant:9005FSD RAL 9005 FSD Fine Texture Pour Profil
Qté = 1 Largeur = 2172,0 Jeux G = +28,0 D = +28,0
Hauteur = 2450,0 Jeux H = -5,0
H Poignée = 1050,0 Ep. Vitre = 28,0 mm



Conception : CD VR + PAT120CDDC + DC2RI120CD + OC2V67C32D

Référence	Désignation	Coloris	Qté	Débit	Coupe			
AL								
N03123J	CHICANE SIMPLE RUPTURE NOIRE CL	PRI1 905F	1	2359,8	90.0/ 90.0			M
N03127	CHICANE SIMPLE FROIDE CL32	PRI1 905F	1	2359,8	90.0/ 90.0			M
P1032	RAIL DE ROULEMENT INOX REGATE 2	B	2	2170,0	90.0/ 90.0			T
U03023	MONTANT CD ISO 120 67CL	PRI1 905F	2	2445,0	90.0/ 90.0			M
U03027	TRAVERSE HAUTE CD 67CL	PRI1 905F	1	2172,0	90.0/ 90.0			T
U03034	TRAVERSE BASSE CD RECUP ISO 12	PRI1 905F	1	2172,0	90.0/ 90.0			T
U03120	MONTANT DE TETE CL 32	PRI1 905F	1	2359,8	90.0/ 90.0			M
U03122	TRAVERSE D'OUVRANT 67CL32	PRI1 905F	4	1022,8	90.0/ 90.0			T
U03135	MONTANT OUVRANT RENFORCE CL32	PRI1 905F	1	2359,8	90.0/ 90.0			M
AL								
A1039	BOUCHON ETANCH.TRAV.BASSE CD R	NOIR	1	paire				
A2000	PARE TEMPETE A VOLET	NOIR	1	pièce				
H03200	CHARIOT DOUBLE INOX CHARGE LOUR	B	4	pièce				
H03418	GACHE FILANTE 3 POINTS POUR H03	B	2	pièce				
V53013	BOUCHON ANTIDEGONDAGE CHICANE C	NOIR	4	pièce				
V55006	PAIRE DE BOUCHON POUR RECUP EAU	NOIR	1	paire				
V55045	MOUSSES ETANCH BASSE PR DORM IS	NOIR	1	paire				
V55047	MOUSSES ETANCH HAUTE TOUTES ISO	NOIR	1	paire				
FE								
G-25000-75-0-1	CREMONE SLIDELOCK L1500 D700 3C	B	2	pièce				
G-25268-02-0-6	CUVETTE SLIDELOCK NOIR MAT	L2	1	pièce				
LO								
BT150444	Pattes Isolation 120mm	B	10	pièce				
CPLG0085	Clameau losange dormant CD 67	B	10	pièce				
CTHBT0003	Cale de rupture TH pour BT	B	10	pièce				
SV								
INV101055	POIGNEE SARENA 20° DR	L2	1	pièce				
AL								
36206	BROSSE FEUTRE EP 8 - 67CL (100m	B	4,7	ml				

Référence	Ep	Désignation	Qté	Larg.	Haut.
SL #1	28	4/20/4 Gaz argon intercalaire WE	2	1014	2245

FICHE DE FABRICATION

Affaire : 2023061289 BOUNAN

Client : COTTIN 0001 COTTIN

LOT :

REPERE : 00000000004

CHASSIS : Ouvrant 2Vtx / 2Rails CL32 CD

Ouvrant à Droite

COLORIS : Ouvrant:9005FSD RAL 9005 FSD Fine Texture Pour

Qté = 2

Largeur = 2000,0

Jeux G = +28,0

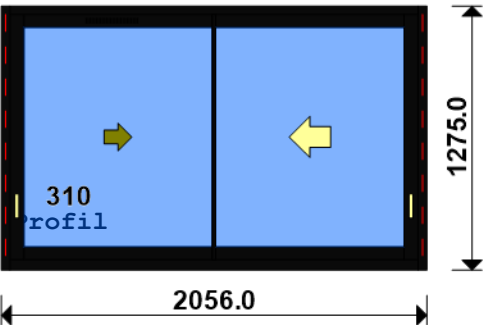
D = +28,0

Hauteur = 1280,0

Jeux H = -5,0

H Poignée = 310,0

Ep. Vitre = 28,0 mm



Conception : CD VR + PAT120CDDC + DC2RI120CD + OC2V67C32D + GV

Référence	Désignation	Coloris	Qté	Débit	Coupe			
AL								
L20X30	CORNIERE ALU 20x30x2	PRI1 905F	2	2000,0	90.0/ 90.0			T
N03123J	CHICANE SIMPLE RUPTURE NOIRE CL	PRI1 905F	2	1189,8	90.0/ 90.0			M
N03127	CHICANE SIMPLE FROIDE CL32	PRI1 905F	2	1189,8	90.0/ 90.0			M
P1032	RAIL DE ROULEMENT INOX REGATE 2	B	4	1998,0	90.0/ 90.0			T
P1060	TAPEE SUPERIEURE COUPE DROITE D	PRI1 905F	2	2000,0	90.0/ 90.0			T
U03020	TRAVERSE BASSE CD ISO 120-140 6	PRI1 905F	2	2000,0	90.0/ 90.0			T
U03023	MONTANT CD ISO 120 67CL	PRI1 905F	4	1275,0	90.0/ 90.0			M
U03027	TRAVERSE HAUTE CD 67CL	PRI1 905F	2	2000,0	90.0/ 90.0			T
U03120	MONTANT DE TETE CL 32	PRI1 905F	4	1189,8	90.0/ 90.0			M
U03122	TRAVERSE D'OUVRANT 67CL32	PRI1 905F	8	936,8	90.0/ 90.0			T
AL								
A1039	BOUCHON ETANCH.TRAV.BASSE CD R	NOIR	2	paire				
A2000	PARE TEMPETE A VOLET	NOIR	2	pièce				
H03200	CHARIOT DOUBLE INOX CHARGE LOUR	B	8	pièce				
V53013	BOUCHON ANTIDEGONDAGE CHICANE C	NOIR	8	pièce				
V55045	MOUSSES ETANCH BASSE PR DORM IS	NOIR	2	paire				
V55047	MOUSSES ETANCH HAUTE TOUTES ISO	NOIR	2	paire				
V6001	VIS INOX 4.2 X 11	B	2	pièce				
FE								
G-24080-00-0-1	GACHE PONCTUELLE A CLAMER	B	12	pièce				
G-25000-76-0-1	CREMONE SLIDELOCK L600 D200 3C	B	4	pièce				
G-25268-02-0-6	CUVETTE SLIDELOCK NOIR MAT	L2	2	pièce				
LA								
GV	- Mortaise seule	B	2	pièce				
LO								
BT150444	Pattes Isolation 120mm	B	22	pièce				
CPLG0085	Clameau losange dormant CD 67	B	22	pièce				
CTHBT0003	Cale de rupture TH pour BT	B	22	pièce				
SV								
INV101055	POIGNEE SARENA 20° DR	L2	2	pièce				
AL								
36206	BROSSE FEUTRE EP 8 - 67CL (100m	B	4,8	ml				
Référence	Ep	Désignation	Qté	Larg.	Haut.			
SL								
#1	28	4/20/4 Gaz argon intercalaire WE	4	928	1075			

FICHE DE FABRICATION

Affaire : 2023061289 BOUNAN

Client : COTTIN 0001 COTTIN

LOT : REPERE : 00000000005

CHASSIS : Ouvrant 1V N21126 OC_G16_F37

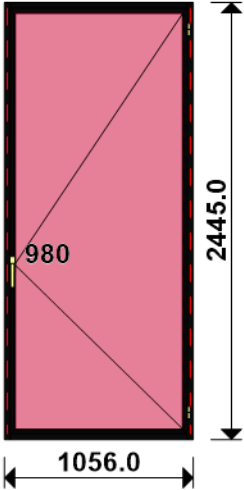
Ouvrant à Droite

COLORIS : Ouvrant:9005FSD RAL 9005 FSD Fine Texture Pour Profil

Qté = 4 Largeur = 1000,0 Jeux G = +28,0 D = +28,0

Hauteur = 2450,0 Jeux H = -5,0

H Poignée = 980,0 Ep. Vitre = 28,8 mm



Conception : CD VR + PAT120CDDC + D120F37A67 + O1N21126F + 0/OF03C

Référence	Désignation	Coloris	Qté	Débit	Coupe			
AL								
U43060	TRAVERSE HAUTE C.DROITE-TOUTE I	PRI1 905F	4	1000,0	90.0/ 90.0			T
U43062	MONTANT COUPE DROITE ISO 120 6	PRI1 905F	8	2445,0	90.0/ 90.0			M
U43065	TRAVERSE BASSE C.DROITE-ISO 100	PRI1 905F	4	1000,0	90.0/ 90.0			T
AK								
HFO	Valeur Hfo =	B	4	2354,6	VV/VV			M
LFO	Valeur Lfo =	B	4	965,4	VV/VV			T
AL								
N21126	OUV. SERVICE CACH FROID .G16-28	PRI1 905F	8	1005,4	45.0/ 45.0			T
N21126	OUV. SERVICE CACH FROID .G16-28	PRI1 905F	8	2394,6	45.0/ 45.0			M
V31402	PARCLOSE OC POUR VITRAGE 24/28/	NOIR	8	854,8	90.0/ 90.0			T
V31402	PARCLOSE OC POUR VITRAGE 24/28/	NOIR	8	2244,0	90.0/ 90.0			M
AL								
84534	VIS TBL N8 (4.2) X 100 SR2 PILO	B	16	pièce				
A1039	BOUCHON ETANCH.TRAV.BASSE CD R	NOIR	4	paire				
V41003	EQUERRE A PION POUR CAGE 33X19.	B	16	pièce				
V46030	EQUERRE ALIGNEMENT BATTUE OUVRA	B	16	pièce				
V55107	PIECE D'ANGLE ETANCHEITE NEZ OC	B	16	pièce				
V59014	**** PAS ENCORE DISPONIBLE ****	NOIR	16	pièce				
V59034	PAIRE EMBOUT CACHE COUPE MONTAN	NOIR	8	paire				
V62003	**** PAS ENCORE DISPONIBLE ****	B	24	pièce				
V90008	PAIRE FLASQUES POUR TRAVERSE U4	NOIR	4	paire				
V90010	PAIRE FLASQUES POUR TRAVERSE U4	NOIR	4	paire				
FT								
6-28072-33-0-7	Poignée standard	B	4	unité				
6-32021-00-0-1	Renvoi d'angle standard 1GV	B	4	unité				
6-32076-07-0-1	Ver. Inf. AD L745 1 GV	B	4	unité				
6-32142-00-0-1	Rallonge L500 1 GV	B	4	unité				
8-00625-00-0-1	Rallonge 250	B	4	unité				
9-13255-40-0-1	Vis TF M5 X 40	B	8	unité				
9-41796-00-0-1	Rampe	B	4	unité				
E-19550-61-0-1	Gâche galet	B	36	pièce				
E-25228-00-0-9	Limiteur de fonction OF	B	4	unité				
G-22153-00-0-1	Cr. OB s/rampe DF F7.5 L1940 D9	B	4	unité				
G-22154-00-0-1	Cr. OB s/rampe DF F7.5 L2190 D9	B	4	unité				
G-22299-61-0-1	GACHE GALET ACIER SE/OB	B	8	unité				
G-25077-00-0-6	Paumelle à clamer noir RAL 9005		20	unité				
LO								
BT150444	Pattes Isolation 120mm	B	40	pièce				
CPLG0085	Clameau losange dormant CD 67	B	40	pièce				
CTHBT0003	Cale de rupture TH pour BT	B	40	pièce				
AL								
66401	JOINT UNIVERSEL BATTUE FEUILLUR	NOIR	52,0	ml				

Référence	Ep	Désignation	Qté	Larg.	Haut.
SL #5	29	44-6/14/4 Gaz argon intercalaire WE	4	928	2317

FICHE DE FABRICATION

Affaire : 2023061289 BOUNAN

Client : COTTIN 0001 COTTIN

LOT :

REPERE : 00000000006

CHASSIS : Ouvrant 3Vtx / 3Rails CL32 GAL.

Ouvrant à Gauche

COLORIS : Ouvrant:9005FSD RAL 9005 FSD Fine Texture Pour Profil

Qté = 1

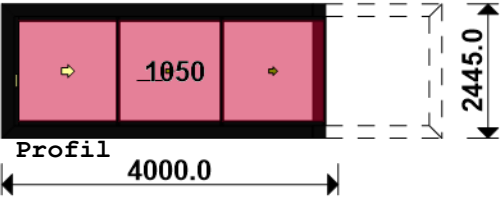
Largeur = 4000,0

Hauteur = 2450,0

H Poignée = 1050,0

Jeux H = -5,0

Ep. Vitre = 28,8 mm



Conception : GAL_VR + DG3V3RC32 + OG3V3RC32

ATTENTION PATTES

Référence	Désignation	Coloris	Qté	Débit	Coupe			
AL								
8046	TAPEE DE 47 X 50 MM	PRI1 905F	1	1447,0	90.0/ 90.0			T
8046	TAPEE DE 47 X 50 MM	PRI1 905F	1	2435,0	90.0/ 90.0			M
8046	TAPEE DE 47 X 50 MM	PRI1 905F	1	2442,8	90.0/ 90.0			M
L20X40	CORNIERE ALU 40x20x2	B	1	1441,3	90.0/ 90.0			T
N03124J	CHICANE RENFORCEE RUPTURE NOIRE	PRI1 905F	1	2356,8	90.0/ 90.0			M
N03125	CHICANE MACONNERIE CL32	PRI1 905F	1	2371,0	90.0/ 90.0			M
N03126J	CHICANE SUPER RENFOR RUPTURE NO	PRI1 905F	2	2356,8	90.0/ 90.0			M
N03133J	CHICANE SIMPLE GALANDAGE BIRAIL	PRI1 905F	2	2356,8	90.0/ 90.0			M
N03601	PROFIL ACCROCHE CAPOT CL32	B	1	2426,9	90.0/ 90.0			M
N03602	PROFIL DE FINITION GALANDAGE CL	PRI1 905F	1	2426,9	90.0/ 90.0			M
N03602	PROFIL DE FINITION GALANDAGE CL	PRI1 905F	1	4156,1	90.0/ 90.0			T
N03631	ANODISE NATUREL RAIL ALU PREMON	B	3	5370,9	90.0/ 90.0			T
N03900	CAPOT POUR GALANDAGE CL32	PRI1 905F	1	2426,9	90.0/ 90.0			M
P1082	BAVETTE FINITION GALANDAGE CO &	PRI1 905F	1	4000,0	90.0/ 90.0			T
T100X50	TUBE ALU 100x50x2	PRI1 905F	1	2296,8	90.0/ 90.0			M
U03060	DORMANT GALANDAGE PERIPH TRIRAI	PRI1 905F	2	2445,0	45.0/ 45.0			M
U03060	DORMANT GALANDAGE PERIPH TRIRAI	PRI1 905F	2	5477,0	45.0/ 45.0			T
U03122	TRAVERSE D'OUVRANT 67CL32	PRI1 905F	6	1308,7	90.0/ 90.0			T
U03135	MONTANT OUVRANT RENFORCE CL32	PRI1 905F	1	2356,8	90.0/ 90.0			M
AL								
.	Prépa.pour Volet Roulant	B	1					
1606	VIS AFTF 4.2X13 (CDT 100 P)	B	2	pièce				
36011	PONTET - 67 CL	B	4	pièce				
719369	BOUCHON D'OBTURATION D=12 MM	NOIR	9	pièce				
7929	BUSETTE A BILLE POUR COULISSANT	B	2	pièce				
84521	Vis TF N° 10 Ø 4,8 x 16 SR2	B	4	pièce				
A1050	MOUSSE AMORTIS. ADHESIVE GAL.CO	B	2	pièce				
A1054	KIT D ETANCHEITE POUR P1082 (10	NOIR	1	paire				
A2000	PARE TEMPETE A VOLET	NOIR	1	pièce				
A8008	EQUERRE S & V POUR CAGE 13.4 X	B	20	pièce				
H03201	CHARIOT SIMPLE REGLABLE 80KG CL	B	6	pièce				
V52036	PAIRE BOUCHON DE FIX. CHICANE M	NOIR	1	paire				
V53013	BOUCHON ANTIDEGONDAGE CHICANE C	NOIR	10	pièce				
V55025	PONTET POUR GALANDAGE CL32	B	2	pièce				
V55033	PAIRE DE FLASQUE POUR GALANDAGE	NOIR	1	paire				
V59135	BOUCHON DE FINITION POUR V52036	NOIR	1	pièce				
V59139	PAIRE BOUCHON DE FINITION POUR	B	1	paire				
V6001	VIS INOX 4.2 X 11	B	66	pièce				
V74033	PLAQUE ANTI DEGONDAGE GAL 3 RAI	NOIR	2	pièce				
FE								
G-24080-00-0-1	GACHE PONCTUELLE A CLAMER	B	3	pièce				
G-25000-76-0-1	CREMONE SLIDELOCK L600 D200 3C	B	1	pièce				
SV								
INV101055	POIGNEE SARENA 20° DR	L2	1	pièce				
AL								
36206	BROSSE FEUTRE EP 8 - 67CL (100m	B	2,5	ml				
36207	BROSSE FEUTRE EP 14.5 - 67CL (1	B	2,2	ml				

Référence	Désignation	Coloris	Qté	Débit	Coupe			
V04024	JOINT U 29 MM Noir Prédécoupé C	NOIR	21,3	ml				

Référence	Ep	Désignation	Qté	Larg.	Haut.
SL #5	29	44-6/14/4 Gaz argon intercalaire WE	3	1299	2242

FICHE DE FABRICATION

Affaire : 2023061289 BOUNAN

Client : COTTIN 0001 COTTIN

LOT : REPERE : 0000000007

CHASSIS : Ouvrant 4Vtx / 2Rails CL32 CD

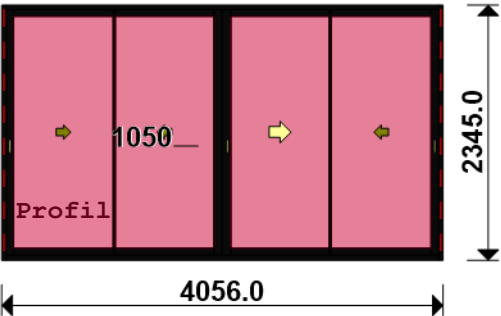
Ouvrant à Droite

COLORIS : Ouvrant:9005FSD RAL 9005 FSD Fine Texture Pour

Qté = 1 Largeur = 4000,0 Jeux G = +28,0 D = +28,0

Hauteur = 2350,0 Jeux H = -5,0

H Poignée = 1050,0 Ep. Vitre = 28,8 mm



Conception : CD VR + PAT120CDDC + DC2RI120CD + OC4V67C32D

Référence	Désignation	Coloris	Qté	Débit	Coupe			
AL								
N03123J	CHICANE SIMPLE RUPTURE NOIRE CL	PRI1 905F	2	2259,8	90.0/ 90.0			M
N03127	CHICANE SIMPLE FROIDE CL32	PRI1 905F	2	2259,8	90.0/ 90.0			M
N03631	ANODISE NATUREL RAIL ALU PREMON	B	2	3972,0	90.0/ 90.0			T
N03654	PROFIL DE JONCTION OUVRANT EN L	PRI1 905F	1	2118,8	90.0/ 90.0			M
U03023	MONTANT CD ISO 120 67CL	PRI1 905F	2	2345,0	90.0/ 90.0			M
U03027	TRAVERSE HAUTE CD 67CL	PRI1 905F	1	4000,0	90.0/ 90.0			T
U03034	TRAVERSE BASSE CD RECUP ISO 12	PRI1 905F	1	4000,0	90.0/ 90.0			T
U03120	MONTANT DE TETE CL 32	PRI1 905F	2	2259,8	90.0/ 90.0			M
U03122	TRAVERSE D'OUVRANT 67CL32	PRI1 905F	8	937,8	90.0/ 90.0			T
U03135	MONTANT OUVRANT RENFORCE CL32	PRI1 905F	2	2259,8	90.0/ 90.0			M
AL								
1605	VIS A.F.T.F.4.2X32	B	3	pièce				
84035	VIS 4 VTX EN LIGNE 67CL36*	B	2	pièce				
A1039	BOUCHON ETANCH.TRAV.BASSE CD R	NOIR	1	paire				
A2000	PARE TEMPETE A VOLET	NOIR	2	pièce				
H03201	CHARIOT SIMPLE REGLABLE 80KG CL	B	8	pièce				
V53013	BOUCHON ANTIDEGONDAGE CHICANE C	NOIR	8	pièce				
V55006	PAIRE DE BOUCHON POUR RECUP EAU	NOIR	1	paire				
V55008	BOUCHON POUR LIAISON 4 VANTAUX	NOIR	2	pièce				
V55045	MOUSSES ETANCH BASSE PR DORM IS	NOIR	1	paire				
V55047	MOUSSES ETANCH HAUTE TOUTES ISO	NOIR	1	paire				
FE								
G-24080-00-0-1	GACHE PONCTUELLE A CLAMER	B	9	pièce				
G-25000-76-0-1	CREMONE SLIDELOCK L600 D200 3C	B	3	pièce				
G-25268-02-0-6	CUVETTE SLIDELOCK NOIR MAT	L2	2	pièce				
LO								
BT150444	Pattes Isolation 120mm	B	10	pièce				
CPLG0085	Clameau losange dormant CD 67	B	10	pièce				
CTHBT0003	Cale de rupture TH pour BT	B	10	pièce				
SV								
INV101055	POIGNEE SARENA 20° DR	L2	1	pièce				
AL								
36206	BROSSE FEUTRE EP 8 - 67CL (100m	B	9,0	ml				
V04024	JOINT U 29 MM Noir Prédécoupé C	NOIR	24,6	ml				

Référence	Ep	Désignation	Qté	Larg.	Haut.
SL #5	29	44-6/14/4 Gaz argon intercalaire WE	4	929	2145

LOT :

REPERE : 00000000008

CHASSIS : FIXE (Parcloses/Joints) INT.

COLORIS : Ouvrant:9005FSD RAL 9005 FSD Fine Texture Pour Profil

Qté = 2

Largeur = 1300,0

Jeux G = +28,0

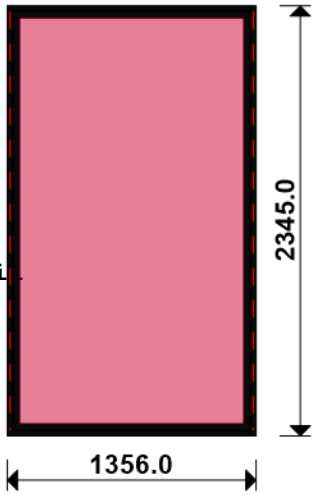
D = +28,0

Hauteur = 2350,0

Jeux H = -5,0

H Poignée = 0,1

Ep. Vitre = 28,8 mm



Conception : CD VR + PAT120CDDC + D120F37A67 + FIXE67 35

Référence	Désignation	Coloris	Qté	Débit	Coupe			
AL								
U43060	TRAVERSE HAUTE C.DROITE-TOUTE I	PRI1 905F	2	1300,0	90.0/ 90.0			T
U43062	MONTANT COUPE DROITE ISO 120 6	PRI1 905F	4	2345,0	90.0/ 90.0			M
U43065	TRAVERSE BASSE C.DROITE-ISO 100	PRI1 905F	2	1300,0	90.0/ 90.0			T
N99852	PARCLOUSE DE SECURITE 23 MM - H	PRI1 905F	4	1290,0	90.0/ 90.0			T
N99852	PARCLOUSE DE SECURITE 23 MM - H	PRI1 905F	4	2209,2	90.0/ 90.0			M
AL								
66028	SUPPORT CALE VITRAGE FIXE 28/36	B	8	pièce				
A1039	BOUCHON ETANCH.TRAV.BASSE CD R	NOIR	2	paire				
V59017	JOINT VERROU GRIS PARCLOUSES LAQ	B	66	pièce				
V59034	PAIRE EMBOUT CACHE COUPE MONTAN	NOIR	4	paire				
V90008	PAIRE FLASQUES POUR TRAVERSE U4	NOIR	2	paire				
V90010	PAIRE FLASQUES POUR TRAVERSE U4	NOIR	2	paire				
LO								
BT150444	Pattes Isolation 120mm	B	20	pièce				
CPLG0085	Clameau losange dormant CD 67	B	20	pièce				
CTHBT0003	Cale de rupture TH pour BT	B	20	pièce				
AL								
41100	JOINT BOURRE INT. 3,5 à 7 MM	B	13,7	ml				
66401	JOINT UNIVERSEL BATTUE FEUILLUR	NOIR	13,7	ml				

Référence	Ep	Désignation	Qté	Larg.	Haut.
SL #5	29	44-6/14/4 Gaz argon intercalaire WE	2	1253	2242

LOT :

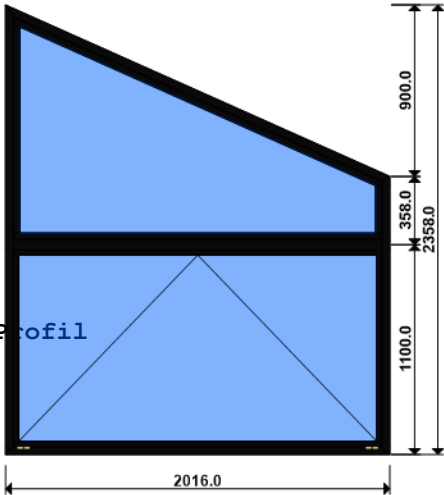
REPERE : 0000000009

OSSATURE DU CHASSIS COMPOSE ET CHASSIS INTERIEURS

Ensemble(s) comprenant :

COLORIS : Ouvrant:9005FSD
RAL 9005 FSD Fine Texture Pour Profil

Qté = 1
Largeur = 2016,0
Hauteur = 2358,0



PREVOIR PATTES FIXATION

Référence	Désignation	Coloris	Qté	Débit	Coupe			
AL								
N99903	TAPEE DE 53.6 MM- HT 50 MM	PRI1 905F	1	2213,0	65.9/ 65.9			I
P8013	CJ PLAT 30 MM AVEC DEBORD 4 MM	PRI1 905F	1	2264,3	33.0/ 57.0			I
U43005	DORMANT FRAPPE 2 CT HAUTEUR 78.	PRI1 905F	1	2207,8	33.0/ 57.0			I
N99903	TAPEE DE 53.6 MM- HT 50 MM	PRI1 905F	1	1549,9	65.9/ 90.0			M
N99903	TAPEE DE 53.6 MM- HT 50 MM	PRI1 905F	1	2465,3	90.0/ 65.9			M
P8013	CJ PLAT 30 MM AVEC DEBORD 4 MM	PRI1 905F	1	1500,6	57.0/ 45.0			M
P8013	CJ PLAT 30 MM AVEC DEBORD 4 MM	PRI1 905F	1	2423,5	45.0/ 33.0			M
U43005	DORMANT FRAPPE 2 CT HAUTEUR 78.	PRI1 905F	1	1458,0	57.0/ 45.0			M
U43005	DORMANT FRAPPE 2 CT HAUTEUR 78.	PRI1 905F	1	2358,0	45.0/ 33.0			M
N99987	BAVETTE POUR ISO Lg = 74 MM	PRI1 905F	1	2000,4	90.0/ 90.0			T
P8013	CJ PLAT 30 MM AVEC DEBORD 4 MM	PRI1 905F	1	2067,6	45.0/ 45.0			T
U43005	DORMANT FRAPPE 2 CT HAUTEUR 78.	PRI1 905F	1	2016,0	45.0/ 45.0			T
U43611	TRAVERSE INTER / MENEAU HT 128.	PRI1 905F	1	1934,0	90.0/ 90.0			T
AK								
HFO	Valeur Hfo =	B	1	1007,1	vv/vv			M
LFO	Valeur Lfo =	B	1	1909,4	vv/vv			T
AL								
N21126	OUV. SERVICE CACH FROID .G16-28	PRI1 905F	2	1047,1	45.0/ 45.0			M
N21126	OUV. SERVICE CACH FROID .G16-28	PRI1 905F	2	1949,4	45.0/ 45.0			T
N99852	PARCLOSE DE SECURITE 23 MM - H	PRI1 905F	1	246,4	65.9/ 90.0			M
N99852	PARCLOSE DE SECURITE 23 MM - H	PRI1 905F	1	1096,3	90.0/ 65.9			M
N99852	PARCLOSE DE SECURITE 23 MM - H	PRI1 905F	1	1934,0	90.0/ 90.0			T
N99852	PARCLOSE DE SECURITE 23 MM - H	PRI1 905F	1	2135,7	65.9/ 65.9			T
V31402	PARCLOSE OC POUR VITRAGE 24/28/	NOIR	2	896,5	90.0/ 90.0			M
V31402	PARCLOSE OC POUR VITRAGE 24/28/	NOIR	2	1798,8	90.0/ 90.0			T
AK								
TAP_R7.8	Retour 7.8 Débit H+42.2mm	B	3					
AL								
66010	EQUERRE TIRAGE FEUILLURE HT 13.	B	2	pièce				
66028	SUPPORT CALE VITRAGE FIXE 28/36	B	4	pièce				
81022	PARE TEMPETE SANS CLAPET	NOIR	10	pièce				
81710	VM TF M5 X 16 T25 - INOX	B	16	unité				
84026	VIS SPECIALE BARRETTE 4.3X16 MM	B	4	pièce				
84534	VIS TBL N8 (4.2) X 100 SR2 PILO	B	4	pièce				
V41003	EQUERRE A PION POUR CAGE 33X19.	B	4	pièce				
V42006	EQUERRE A VISSER PR CAGE 13.4	B	4	pièce				
V42043	EQUERRE ANGLE VARIAB.CH 13.4 X	B	4	pièce				
V46030	EQUERRE ALIGNEMENT BATTUE OUVRA	B	4	pièce				
V47035	PAIRE CAVALIER LIAISON BATTUE E	B	3	paire				
V55037	**** PAS ENCORE DISPONIBLE ****	B	1	paire				
V55038	**** PAS ENCORE DISPONIBLE ****	B	2	pièce				
V55089	PAIRE FLASQUES ETANCHEITE BAVET	NOIR	1	paire				
V55107	PIECE D'ANGLE ETANCHEITE NEZ OC	B	4	pièce				
V59014	**** PAS ENCORE DISPONIBLE ****	NOIR	4	pièce				
V59017	JOINT VERROU GRIS PARCLOSES LAQ	B	28	pièce				
V59021	PAIRE BOUCHON SOUS TAPEE	B	1	paire				
V6001	VIS INOX 4.2 X 11	B	16	pièce				
V62003	**** PAS ENCORE DISPONIBLE ****	B	6	pièce				
V70063	VIS pour V42006	B	8	pièce				

Référence	Désignation	Coloris	Qté	Débit	Coupe			
V72008	ASSEMBLAGE DROIT HT 41.3 MM	B	2	pièce				
V72010	ASSEMBLAGE DROIT HT 41.3 MM	B	2	pièce				
V90020	***** PAS ENCORE DISPONIBLE **	B	2	pièce				
V90022	***** PAS ENCORE DISPONIBLE **	B	2	pièce				
FT								
6-31636-06-0-1	Palier de compas avec axe	B	4	unité				
6-36839-20-0-1	Fiche soufflet UNI-JET D axe à	B	4	unité				
9-47334-01-0-6	Cache palier de compas UNI-JET	B	4	unité				
9-47795-01-0-6	Cache fiche compas UNI-JET D	B	4	unité				
9-48898-00-0-1	Axe de palier de compas UNI-JET	B	4	unité				
E-20048-78-0-1	Cale MS REHAU S729	B	2	pièce				
G-18560-00-0-1	Compas soufflet	B	2	unité				
AL								
36400	JOINT BOURRE INT. 6 à 8 MM	NOIR	5,5	ml				
66401	JOINT UNIVERSEL BATTUE FEUILLUR	NOIR	16,8	ml				
Référence	Ep	Désignation	Qté	Larg.	Haut.			
SL								
#1	28	4/20/4 Gaz argon intercalaire WE	1	1872	969			
#1	28	4/20/4 Gaz argon intercalaire WE	1	1897	1120			
		Le vitrage ci-dessus est en Trapèze			273			

FICHE DE FABRICATION

Affaire : 2023061289 BOUNAN

Client : COTTIN 0001 COTTIN

LOT : REPERE : 0000000010

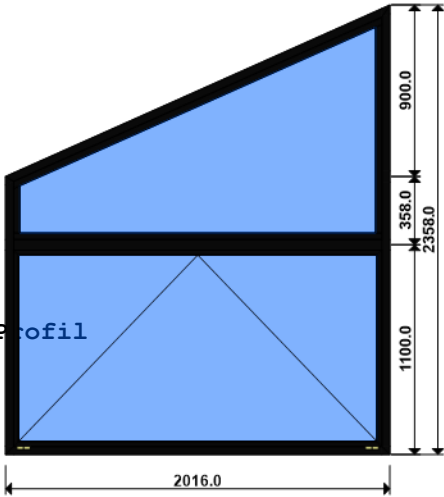
OSSATURE DU CHASSIS COMPOSE ET CHASSIS INTERIEURS

Ensemble(s) comprenant :

COLORIS : Ouvrant:9005FSD RAL 9005 FSD Fine Texture Pour Profil

Qté = 1 Largeur = 2016,0

Hauteur = 2358,0



PREVOIR PATTES FIXATION

Référence	Désignation	Coloris	Qté	Débit	Coupe			
AL								
N99903	TAPEE DE 53.6 MM- HT 50 MM	PRI1 905F	1	2213,0	65.9/ 65.9			I
P8013	CJ PLAT 30 MM AVEC DEBORD 4 MM	PRI1 905F	1	2264,3	57.0/ 33.0			I
U43005	DORMANT FRAPPE 2 CT HAUTEUR 78.	PRI1 905F	1	2207,8	57.0/ 33.0			I
N99903	TAPEE DE 53.6 MM- HT 50 MM	PRI1 905F	1	1549,9	90.0/ 65.9			M
N99903	TAPEE DE 53.6 MM- HT 50 MM	PRI1 905F	1	2465,3	65.9/ 90.0			M
P8013	CJ PLAT 30 MM AVEC DEBORD 4 MM	PRI1 905F	1	1500,6	45.0/ 57.0			M
P8013	CJ PLAT 30 MM AVEC DEBORD 4 MM	PRI1 905F	1	2423,5	33.0/ 45.0			M
U43005	DORMANT FRAPPE 2 CT HAUTEUR 78.	PRI1 905F	1	1458,0	45.0/ 57.0			M
U43005	DORMANT FRAPPE 2 CT HAUTEUR 78.	PRI1 905F	1	2358,0	33.0/ 45.0			M
N99987	BAVETTE POUR ISO Lg = 74 MM	PRI1 905F	1	2000,4	90.0/ 90.0			T
P8013	CJ PLAT 30 MM AVEC DEBORD 4 MM	PRI1 905F	1	2067,6	45.0/ 45.0			T
U43005	DORMANT FRAPPE 2 CT HAUTEUR 78.	PRI1 905F	1	2016,0	45.0/ 45.0			T
U43611	TRAVERSE INTER / MENEAU HT 128.	PRI1 905F	1	1934,0	90.0/ 90.0			T
AK								
HFO	Valeur Hfo =	B	1	1007,1	vv/vv			M
LFO	Valeur Lfo =	B	1	1909,4	vv/vv			T
AL								
N21126	OUV. SERVICE CACH FROID .G16-28	PRI1 905F	2	1047,1	45.0/ 45.0			M
N21126	OUV. SERVICE CACH FROID .G16-28	PRI1 905F	2	1949,4	45.0/ 45.0			T
N99852	PARCLOSE DE SECURITE 23 MM - H	PRI1 905F	1	246,4	90.0/ 65.9			M
N99852	PARCLOSE DE SECURITE 23 MM - H	PRI1 905F	1	1096,3	65.9/ 90.0			M
N99852	PARCLOSE DE SECURITE 23 MM - H	PRI1 905F	1	1934,0	90.0/ 90.0			T
N99852	PARCLOSE DE SECURITE 23 MM - H	PRI1 905F	1	2135,7	65.9/ 65.9			T
V31402	PARCLOSE OC POUR VITRAGE 24/28/	NOIR	2	896,5	90.0/ 90.0			M
V31402	PARCLOSE OC POUR VITRAGE 24/28/	NOIR	2	1798,8	90.0/ 90.0			T
AK								
TAP_R7.8	Retour 7.8 Débit H+42.2mm	B	3					
AL								
66010	EQUERRE TIRAGE FEUILLURE HT 13.	B	2	pièce				
66028	SUPPORT CALE VITRAGE FIXE 28/36	B	4	pièce				
81022	PARE TEMPETE SANS CLAPET	NOIR	10	pièce				
81710	VM TF M5 X 16 T25 - INOX	B	16	unité				
84026	VIS SPECIALE BARRETTE 4.3X16 MM	B	4	pièce				
84534	VIS TBL N8 (4.2) X 100 SR2 PILO	B	4	pièce				
V41003	EQUERRE A PION POUR CAGE 33X19.	B	4	pièce				
V42006	EQUERRE A VISSER PR CAGE 13.4	B	4	pièce				
V42043	EQUERRE ANGLE VARIAB.CH 13.4 X	B	4	pièce				
V46030	EQUERRE ALIGNEMENT BATTUE OUVRA	B	4	pièce				
V47035	PAIRE CAVALIER LIAISON BATTUE E	B	3	paire				
V55037	**** PAS ENCORE DISPONIBLE ****	B	1	paire				
V55038	**** PAS ENCORE DISPONIBLE ****	B	2	pièce				
V55089	PAIRE FLASQUES ETANCHEITE BAVET	NOIR	1	paire				
V55107	PIECE D'ANGLE ETANCHEITE NEZ OC	B	4	pièce				
V59014	**** PAS ENCORE DISPONIBLE ****	NOIR	4	pièce				
V59017	JOINT VERROU GRIS PARCLOSSES LAQ	B	28	pièce				
V59021	PAIRE BOUCHON SOUS TAPEE	B	1	paire				
V6001	VIS INOX 4.2 X 11	B	16	pièce				
V62003	**** PAS ENCORE DISPONIBLE ****	B	6	pièce				
V70063	VIS pour V42006	B	8	pièce				

FICHE DE FABRICATION

Affaire : 2023061289 BOUNAN

Client : COTTIN 0001 COTTIN

Référence	Désignation	Coloris	Qté	Débit	Coupe			
V72008	ASSEMBLAGE DROIT HT 41.3 MM	B	2	pièce				
V72010	ASSEMBLAGE DROIT HT 41.3 MM	B	2	pièce				
V90020	***** PAS ENCORE DISPONIBLE **	B	2	pièce				
V90022	***** PAS ENCORE DISPONIBLE **	B	2	pièce				
FT								
6-31636-06-0-1	Palier de compas avec axe	B	4	unité				
6-36839-20-0-1	Fiche soufflet UNI-JET D axe à	B	4	unité				
9-47334-01-0-6	Cache palier de compas UNI-JET	B	4	unité				
9-47795-01-0-6	Cache fiche compas UNI-JET D	B	4	unité				
9-48898-00-0-1	Axe de palier de compas UNI-JET	B	4	unité				
E-20048-78-0-1	Cale MS REHAU S729	B	2	pièce				
G-18560-00-0-1	Compas soufflet	B	2	unité				

AL								
36400	JOINT BOURRE INT. 6 à 8 MM	NOIR	5,5	ml				
66401	JOINT UNIVERSEL BATTUE FEUILLUR	NOIR	16,8	ml				

Référence	Ep	Désignation	Qté	Larg.	Haut.
SL					
#1	28	4/20/4 Gaz argon intercalaire WE	1	1872	969
#1	28	4/20/4 Gaz argon intercalaire WE	1	1897	1120
		Le vitrage ci-dessus est en Trapèze			273

LOT :

REPERE : 0000000011

Ossature du Chassis Compose et Chassis Interieurs

Ensemble(s) comprenant :

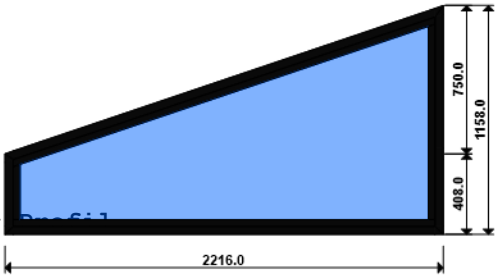
Coloris : Ouvrant:9005FSD

RAL 9005 FSD Fine Texture Pour

Qté = 1

Largeur = 2216,0

Hauteur = 1158,0



PREVOIR PATTES FIXATION

Référence	Désignation	Coloris	Qté	Débit	Coupe			
AL								
N99903	TAPEE DE 53.6 MM- HT 50 MM	PRI1 905F	1	2339,9	71.3/ 71.3			I
P8013	CJ PLAT 30 MM AVEC DEBORD 4 MM	PRI1 905F	1	2393,9	54.3/ 35.7			I
U43005	DORMANT FRAPPE 2 CT HAUTEUR 78.	PRI1 905F	1	2339,5	54.3/ 35.7			I
N99903	TAPEE DE 53.6 MM- HT 50 MM	PRI1 905F	1	497,4	90.0/ 71.3			M
N99903	TAPEE DE 53.6 MM- HT 50 MM	PRI1 905F	1	1259,0	71.3/ 90.0			M
P8013	CJ PLAT 30 MM AVEC DEBORD 4 MM	PRI1 905F	1	452,3	45.0/ 54.3			M
P8013	CJ PLAT 30 MM AVEC DEBORD 4 MM	PRI1 905F	1	1219,7	35.7/ 45.0			M
U43005	DORMANT FRAPPE 2 CT HAUTEUR 78.	PRI1 905F	1	408,0	45.0/ 54.3			M
U43005	DORMANT FRAPPE 2 CT HAUTEUR 78.	PRI1 905F	1	1158,0	35.7/ 45.0			M
N99987	BAVETTE POUR ISO Lg = 74 MM	PRI1 905F	1	2200,4	90.0/ 90.0			T
P8013	CJ PLAT 30 MM AVEC DEBORD 4 MM	PRI1 905F	1	2267,6	45.0/ 45.0			T
U43005	DORMANT FRAPPE 2 CT HAUTEUR 78.	PRI1 905F	1	2216,0	45.0/ 45.0			T
N99852	PARCLOSE DE SECURITE 23 MM - H	PRI1 905F	1	277,5	90.0/ 71.3			M
N99852	PARCLOSE DE SECURITE 23 MM - H	PRI1 905F	1	989,5	71.3/ 90.0			M
N99852	PARCLOSE DE SECURITE 23 MM - H	PRI1 905F	1	2134,0	90.0/ 90.0			T
N99852	PARCLOSE DE SECURITE 23 MM - H	PRI1 905F	1	2266,3	71.3/ 71.3			T
AK								
TAP_R7.8	Retour 7.8 Débit H+42.2mm	B	3					
AL								
66010	EQUERRE TIRAGE FEUILLURE HT 13.	B	2	pièce				
66028	SUPPORT CALE VITRAGE FIXE 28/36	B	4	pièce				
81022	PARE TEMPETE SANS CLAPET	NOIR	6	pièce				
81710	VM TF M5 X 16 T25 - INOX	B	16	unité				
V42006	EQUERRE A VISSER PR CAGE 13.4	B	4	pièce				
V42043	EQUERRE ANGLE VARIAB.CH 13.4 X	B	4	pièce				
V47035	PAIRE CAVALIER LIAISON BATTUE E	B	1	paire				
V59017	JOINT VERROU GRIS PARCLOSES LAQ	B	29	pièce				
V6001	VIS INOX 4.2 X 11	B	12	pièce				
V70063	VIS pour V42006	B	8	pièce				
AL								
36400	JOINT BOURRE INT. 6 à 8 MM	NOIR	5,7	ml				
66401	JOINT UNIVERSEL BATTUE FEUILLUR	NOIR	5,7	ml				

Référence	Ep	Désignation	Qté	Larg.	Haut.
SL #1	28	4/20/4 Gaz argon intercalaire WE Le vitrage ci-dessus est en Trapèze	1	2097	1015 305

FICHE DE FABRICATION

Affaire : 2023061289 BOUNAN

Client : COTTIN 0001 COTTIN

LOT : REPERE : 0000000012

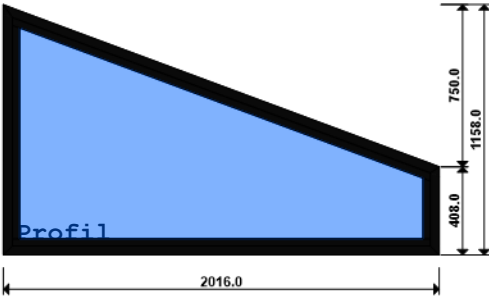
OSSATURE DU CHASSIS COMPOSE ET CHASSIS INTERIEURS

Ensemble(s) comprenant :

COLORIS : Ouvrant:9005FSD RAL 9005 FSD Fine Texture Pour

Qté = 1 Largeur = 2016,0

Hauteur = 1158,0



PREVOIR PATTES FIXATION

Référence	Désignation	Coloris	Qté	Débit	Coupe			
AL								
N99903	TAPEE DE 53.6 MM- HT 50 MM	PRI1 905F	1	2152,9	69.6/ 69.6			I
P8013	CJ PLAT 30 MM AVEC DEBORD 4 MM	PRI1 905F	1	2206,0	34.8/ 55.2			I
U43005	DORMANT FRAPPE 2 CT HAUTEUR 78.	PRI1 905F	1	2151,0	34.8/ 55.2			I
N99903	TAPEE DE 53.6 MM- HT 50 MM	PRI1 905F	1	498,1	69.6/ 90.0			M
N99903	TAPEE DE 53.6 MM- HT 50 MM	PRI1 905F	1	1260,9	90.0/ 69.6			M
P8013	CJ PLAT 30 MM AVEC DEBORD 4 MM	PRI1 905F	1	451,7	55.2/ 45.0			M
P8013	CJ PLAT 30 MM AVEC DEBORD 4 MM	PRI1 905F	1	1220,9	45.0/ 34.8			M
U43005	DORMANT FRAPPE 2 CT HAUTEUR 78.	PRI1 905F	1	408,0	55.2/ 45.0			M
U43005	DORMANT FRAPPE 2 CT HAUTEUR 78.	PRI1 905F	1	1158,0	45.0/ 34.8			M
N99987	BAVETTE POUR ISO Lg = 74 MM	PRI1 905F	1	2000,4	90.0/ 90.0			T
P8013	CJ PLAT 30 MM AVEC DEBORD 4 MM	PRI1 905F	1	2067,6	45.0/ 45.0			T
U43005	DORMANT FRAPPE 2 CT HAUTEUR 78.	PRI1 905F	1	2016,0	45.0/ 45.0			T
N99852	PARCLOSE DE SECURITE 23 MM - H	PRI1 905F	1	279,2	69.6/ 90.0			M
N99852	PARCLOSE DE SECURITE 23 MM - H	PRI1 905F	1	987,4	90.0/ 69.6			M
N99852	PARCLOSE DE SECURITE 23 MM - H	PRI1 905F	1	1934,0	90.0/ 90.0			T
N99852	PARCLOSE DE SECURITE 23 MM - H	PRI1 905F	1	2078,3	69.6/ 69.6			T
AK								
TAP_R7.8	Retour 7.8 Débit H+42.2mm	B	3					
AL								
66010	EQUERRE TIRAGE FEUILLURE HT 13.	B	2	pièce				
66028	SUPPORT CALE VITRAGE FIXE 28/36	B	4	pièce				
81022	PARE TEMPETE SANS CLAPET	NOIR	5	pièce				
81710	VM TF M5 X 16 T25 - INOX	B	16	unité				
V42006	EQUERRE A VISSER PR CAGE 13.4	B	4	pièce				
V42043	EQUERRE ANGLE VARIAB.CH 13.4 X	B	4	pièce				
V47035	PAIRE CAVALIER LIAISON BATTUE E	B	1	paire				
V59017	JOINT VERROU GRIS PARCLOSES LAQ	B	27	pièce				
V6001	VIS INOX 4.2 X 11	B	12	pièce				
V70063	VIS pour V42006	B	8	pièce				
AL								
36400	JOINT BOURRE INT. 6 à 8 MM	NOIR	5,3	ml				
66401	JOINT UNIVERSEL BATTUE FEUILLUR	NOIR	5,3	ml				

Référence	Ep	Désignation	Qté	Larg.	Haut.
SL #1	28	4/20/4 Gaz argon intercalaire WE Le vitrage ci-dessus est en Trapèze	1	1897	1013 307