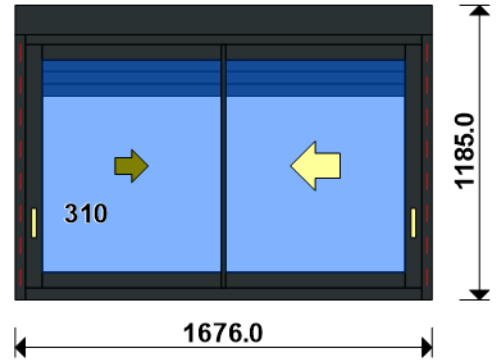


FICHE DE FABRICATION

Affaire : 2023061181 MAHIEU

Client : FFPART 0001 FFPART

LOT : REPERE : 0000000001
CHASSIS : Ouvrant 2Vtx / 2Rails CL32 CD
Ouvrant à Droite
COLORIS : Ouvrant:7016FSD RAL 7016 FSD
Qté = 1 Largeur = 1620,0 Jeux G = +28,0 D = +28,0
 Hauteur = 1190,0 Jeux H = -5,0
 H Poignée = 310,0 Ep. Vitre = 28,0 mm



Conception : CD_VR + PAT120CDDC + DC2RI120CD + OC2V67C32D

Grille : FUTUNA FIL

GV AUTO SUR COFFRE

Référence	Désignation	Coloris	Qté	Débit	Coupe			
-----------	-------------	---------	-----	-------	-------	--	--	--

AL								
L20X30	CORNIERE ALU 20x30x2	PRI1 716F	1	1620,0	90.0/ 90.0			T
N03123J	CHICANE SIMPLE RUPTURE NOIRE CL	PRI1 716F	1	1099,8	90.0/ 90.0			M
N03127	CHICANE SIMPLE FROIDE CL32	PRI1 716F	1	1099,8	90.0/ 90.0			M
N03631	ANODISE NATUREL RAIL ALU PREMON	B	2	1592,0	90.0/ 90.0			T
U03020	TRAVERSE BASSE CD ISO 120-140 6	PRI1 716F	1	1620,0	90.0/ 90.0			T
U03023	MONTANT CD ISO 120 67CL	PRI1 716F	2	1185,0	90.0/ 90.0			M
U03027	TRAVERSE HAUTE CD 67CL	PRI1 716F	1	1620,0	90.0/ 90.0			T
U03120	MONTANT DE TETE CL 32	PRI1 716F	2	1099,8	90.0/ 90.0			M
U03122	TRAVERSE D'OUVRANT 67CL32	PRI1 716F	4	746,8	90.0/ 90.0			T

AL								
A1039	BOUCHON ETANCH.TRAV.BASSE CD R	NOIR	1	paire				
A2000	PARE TEMPETE A VOLET	NOIR	1	pièce				
H03201	CHARIOT SIMPLE REGLABLE 80KG CL	B	4	pièce				
V53013	BOUCHON ANTIDEGONDAGE CHICANE C	NOIR	4	pièce				
V55045	MOUSSES ETANCH BASSE PR DORM IS	NOIR	1	paire				
V55047	MOUSSES ETANCH HAUTE TOUTES ISO	NOIR	1	paire				
FE								
G-24080-00-0-1	GACHE PONCTUELLE A CLAMER	B	6	pièce				
G-25000-76-0-1	CREMONE SLIDELock L600 D200 3C	B	2	pièce				
LO								
BT150444	Pattes Isolation 120mm	B	6	pièce				
CPLG0085	Clameau losange dormant CD 67	B	6	pièce				
CTHBT0003	Cale de rupture TH pour BT	B	6	pièce				
SV								
INV101055	POIGNEE SARENA 20° DR	L2	2	pièce				

AL								
36206	BROSSE FEUTRE EP 8 - 67CL (100m	B	2,2	ml				

Référence	Ep	Désignation	Qté	Larg.	Haut.
SL #1	28	4/20/4 Gaz argon intercalaire WE	2	738	985

FICHE DE FABRICATION

Affaire : 2023061181 MAHIEU

Client : FFPART 0001 FFPART

LOT :

REPERE : 00000000002

CHASSIS : Ouvrant 2Vtx / 2Rails CL32 CD

Ouvrant à Droite

COLORIS : Ouvrant:7016FSD

RAL 7016 FSD

Qté = 1

Largeur = 2430,0

Jeux G = +28,0

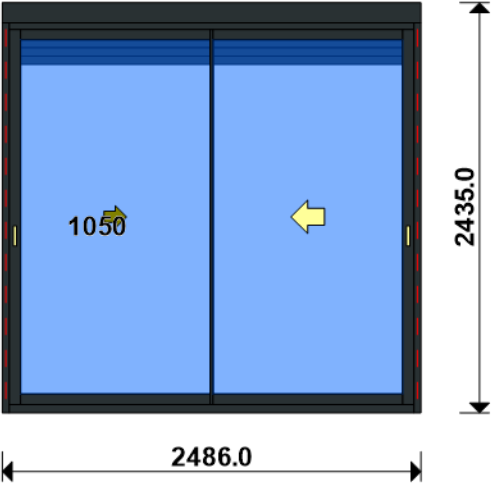
D = +28,0

Hauteur = 2440,0

Jeux H = -5,0

H Poignée = 1050,0

Ep. Vitre = 28,0 mm



Conception : CD_VR + PAT120CDDC + DC2RI120CD + OC2V67C32D

Grille : FUTUNA FIL

Référence	Désignation	Coloris	Qté	Débit	Coupe			
AL								
N03123J	CHICANE SIMPLE RUPTURE NOIRE CL	PRI1 716F	1	2349,8	90.0/ 90.0			M
N03127	CHICANE SIMPLE FROIDE CL32	PRI1 716F	1	2349,8	90.0/ 90.0			M
N03631	ANODISE NATUREL RAIL ALU PREMON	B	2	2402,0	90.0/ 90.0			T
U03023	MONTANT CD ISO 120 67CL	PRI1 716F	2	2435,0	90.0/ 90.0			M
U03027	TRAVERSE HAUTE CD 67CL	PRI1 716F	1	2430,0	90.0/ 90.0			T
U03034	TRAVERSE BASSE CD RECUP ISO 12	PRI1 716F	1	2430,0	90.0/ 90.0			T
U03120	MONTANT DE TETE CL 32	PRI1 716F	1	2349,8	90.0/ 90.0			M
U03122	TRAVERSE D'OUVRANT 67CL32	PRI1 716F	4	1151,8	90.0/ 90.0			T
U03135	MONTANT OUVRANT RENFORCE CL32	PRI1 716F	1	2349,8	90.0/ 90.0			M
AL								
A1039	BOUCHON ETANCH.TRAV.BASSE CD R	NOIR	1	paire				
A2000	PARE TEMPETE A VOLET	NOIR	1	pièce				
H03201	CHARIOT SIMPLE REGLABLE 80KG CL	B	4	pièce				
V53013	BOUCHON ANTIDEGONDAGE CHICANE C	NOIR	4	pièce				
V55006	PAIRE DE BOUCHON POUR RECUP EAU	NOIR	1	paire				
V55045	MOUSSES ETANCH BASSE PR DORM IS	NOIR	1	paire				
V55047	MOUSSES ETANCH HAUTE TOUTES ISO	NOIR	1	paire				
FE								
G-24080-00-0-1	GACHE PONCTUELLE A CLAMER	B	6	pièce				
G-25000-76-0-1	CREMONE SLIDELOCK L600 D200 3C	B	2	pièce				
LO								
BT150444	Pattes Isolation 120mm	B	10	pièce				
CPLG0085	Clameau losange dormant CD 67	B	10	pièce				
CTHBT0003	Cale de rupture TH pour BT	B	10	pièce				
SV								
INV101055	POIGNEE SARENA 20° DR	L2	2	pièce				
AL								
36206	BROSSE FEUTRE EP 8 - 67CL (100m	B	4,7	ml				

Référence	Ep	Désignation	Qté	Larg.	Haut.
SL #1	28	4/20/4 Gaz argon intercalaire WE	2	1143	2235

FICHE DE FABRICATION

Affaire : 2023061181 MAHIEU

Client : FFPART 0001 FFPART

LOT :

REPERE : 00000000003

CHASSIS : Ouvrant 2Vtx / 2Rails CL32 CD

Ouvrant à Droite

COLORIS : Ouvrant:7016FSD

RAL 7016 FSD

Qté = 1

Largeur = 2430,0

Jeux G = +28,0

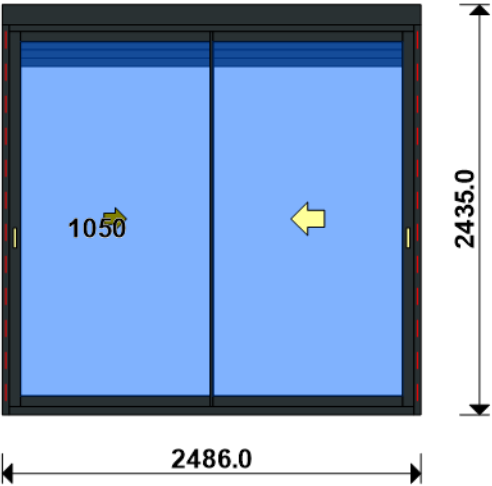
D = +28,0

Hauteur = 2440,0

Jeux H = -5,0

H Poignée = 1050,0

Ep. Vitre = 28,0 mm



Conception : CD_VR + PAT120CDDC + DC2RI120CD + OC2V67C32D

Grille : FUTUNA FIL

Référence	Désignation	Coloris	Qté	Débit	Coupe			
AL								
N03123J	CHICANE SIMPLE RUPTURE NOIRE CL	PRI1 716F	1	2349,8	90.0/ 90.0			M
N03127	CHICANE SIMPLE FROIDE CL32	PRI1 716F	1	2349,8	90.0/ 90.0			M
N03631	ANODISE NATUREL RAIL ALU PREMON	B	2	2402,0	90.0/ 90.0			T
U03023	MONTANT CD ISO 120 67CL	PRI1 716F	2	2435,0	90.0/ 90.0			M
U03027	TRAVERSE HAUTE CD 67CL	PRI1 716F	1	2430,0	90.0/ 90.0			T
U03034	TRAVERSE BASSE CD RECUP ISO 12	PRI1 716F	1	2430,0	90.0/ 90.0			T
U03120	MONTANT DE TETE CL 32	PRI1 716F	1	2349,8	90.0/ 90.0			M
U03122	TRAVERSE D'OUVRANT 67CL32	PRI1 716F	4	1151,8	90.0/ 90.0			T
U03135	MONTANT OUVRANT RENFORCE CL32	PRI1 716F	1	2349,8	90.0/ 90.0			M
AL								
A1039	BOUCHON ETANCH.TRAV.BASSE CD R	NOIR	1	paire				
A2000	PARE TEMPETE A VOLET	NOIR	1	pièce				
H03201	CHARIOT SIMPLE REGLABLE 80KG CL	B	4	pièce				
V53013	BOUCHON ANTIDEGONDAGE CHICANE C	NOIR	4	pièce				
V55006	PAIRE DE BOUCHON POUR RECUP EAU	NOIR	1	paire				
V55045	MOUSSES ETANCH BASSE PR DORM IS	NOIR	1	paire				
V55047	MOUSSES ETANCH HAUTE TOUTES ISO	NOIR	1	paire				
FE								
G-24080-00-0-1	GACHE PONCTUELLE A CLAMER	B	6	pièce				
G-25000-76-0-1	CREMONE SLIDELOCK L600 D200 3C	B	2	pièce				
LO								
BT150444	Pattes Isolation 120mm	B	10	pièce				
CPLG0085	Clameau losange dormant CD 67	B	10	pièce				
CTHBT0003	Cale de rupture TH pour BT	B	10	pièce				
SV								
INV101055	POIGNEE SARENA 20° DR	L2	2	pièce				
AL								
36206	BROSSE FEUTRE EP 8 - 67CL (100m	B	4,7	ml				
Référence	Ep	Désignation	Qté	Larg.	Haut.			
SL #1	28	4/20/4 Gaz argon intercalaire WE	2	1143	2235			

FICHE DE FABRICATION

Affaire : 2023061181 MAHIEU

Client : FFPART 0001 FFPART

LOT : REPERE : 00000000004

CHASSIS : Ouvrant 2V U21322/Seuil OV_G16_F37

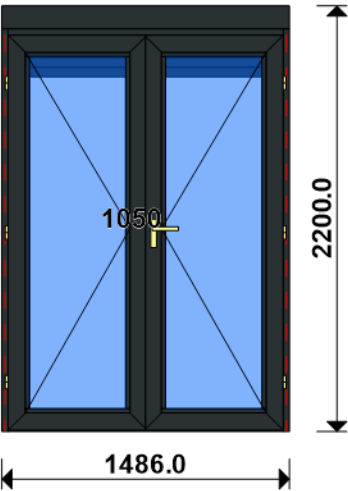
Ouvrant à Droite

COLORIS : Ouvrant:7016FSD RAL 7016 FSD

Qté = 1 Largeur = 1430,0 Jeux G = +28,0 D = +28,0

Hauteur = 2205,0 Jeux H = -5,0

H Poignée = 1050,0 Ep. Vitre = 28,0 mm



Conception : CD_VR + PAT120CDDC + D120F37S67 + O2U21322P + 0/PF58

Grille : FUTUNA FIL

SAILLIE REDUITE

GVAUTO SUR COFFRE

Référence	Désignation	Coloris	Qté	Débit	Coupe			
AL								
U43060	TRAVERSE HAUTE C.DROITE-TOUTE I	PRI1 716F	1	1430,0	90.0/ 90.0			T
U43062	MONTANT COUPE DROITE ISO 120 6	PRI1 716F	2	2198,2	90.0/ 90.0			M
AK								
HFO	Valeur Hfo =	B	1	2125,7	VV/VV			M
LFOSEMIFIXE	Valeur Lfo=Semi-Fixe	B	1	691,2	VV/VV			T
LFOSERVICE	Valeur Lfo=Service	B	1	691,2	VV/VV			T
AL								
15600	JOINT BROSSE 20 MM 1 barre (3ML	B	1	627,5	90.0/ 90.0			T
15600	JOINT BROSSE 20 MM 1 barre (3ML	B	1	695,2	90.0/ 90.0			T
N21504	CAPOT CLIP.BAT.RAP. OV G16 F37	PRI1 716F	1	2062,1	90.0/ 90.0			M
N43920R	REJET D'EAU PORTE LEGERE-F37-PR	PRI1 716F	1	627,5	90.0/ 90.0			T
N43920R	REJET D'EAU PORTE LEGERE-F37-PR	PRI1 716F	1	695,2	90.0/ 90.0			T
N99832	PARCLOSE DE SECURITE 43 MM - H	PRI1 716F	4	539,7	90.0/ 90.0			T
N99832	PARCLOSE DE SECURITE 43 MM - H	PRI1 716F	4	1930,3	90.0/ 90.0			M
U21105	OUVRANT SEMI FIXE G16 PORTE LEG	PRI1 716F	1	2125,7	45.0/ 45.0			M
U21322	OUVRANT SERVICE G16 PORTE LEGER	PRI1 716F	4	731,1	45.0/ 45.0			T
U21322	OUVRANT SERVICE G16 PORTE LEGER	PRI1 716F	3	2165,7	45.0/ 45.0			M
U21400	Anodisé NaT. SEUIL PMR	B	1	1345,8	90.0/ 90.0			T
V31205	BATT. CENTRAL RAPPORTE AV G16 N	B	1	2062,1	90.0/ 90.0			M

AL								
84507	VIS PVC TF 4.3 X 40 MM (100)	B	2	pièce				
86750	VIS DE 8 POUR EQUERRE 930 ET 93	B	16	pièce				
A2000	PARE TEMPETE A VOLET	NOIR	4	pièce				
V41004	EQUERRE DE RENFORT PA 8.7 X 14.	B	8	pièce				
V42025	EQUERRE A VISSER PR CAGE 32.7	B	8	pièce				
V46024	EQUERRE ALLIGNEMENT BATTUE EXT.	B	8	pièce				
V50012	**** PAS ENCORE DISPONIBLE ****	NOIR	1	paire				
V52011	**** PAS ENCORE DISPONIBLE ****	NOIR	1	paire				
V52022	**** PAS ENCORE DISPONIBLE ****	NOIR	1	paire				
V59034	PAIRE EMBOUT CACHE COUPE MONTAN	NOIR	1	paire				
V59062	PAIRE BOUCHON DE REJET D EAU PF	NOIR	2	paire				
V59063	BOUCHON CONTINUITE ETANCH COUPE	B	2	pièce				
V6001	VIS INOX 4.2 X 11	B	7	pièce				
V70016	VIS SPECIALE BARRETTE 4.5 X 25	B	10	pièce				
V70026	**** PAS ENCORE DISPONIBLE ****	B	12	pièce				
V90010	PAIRE FLASQUES POUR TRAVERSE U4	NOIR	1	paire				
V90013	***** PAS ENCORE DISPONIBLE **	B	1	paire				
FT								
8-00625-00-0-1	Rallonge 250	B	1	unité				
E-19551-61-0-1	Gâche tringle double	B	2	unité				
E-19568-00-0-1	Gâche galet	B	2	pièce				
G-14661-13-0-1	Prolongateur sortie de tringle	B	2	unité				
G-24750-18-L-1	Cr. barillet 35/70 DF/DV L1780	B	1	unité				
G-25077-00-0-6	Paumelle à clamer noir RAL 9005		10	unité				
LO								
BT150444	Pattes Isolation 120mm	B	10	pièce				

Référence	Désignation	Coloris	Qté	Débit	Coupe			
CPLG0085	Clameau losange dormant CD 67	B	10	pièce				
CTHBT0003	Cale de rupture TH pour BT	B	10	pièce				
AL								
25900	JOINT BOURRE INT. 2,5 à 4 MM	NOIR	9,8	ml				
66401	JOINT UNIVERSEL BATTUE FEUILLUR	NOIR	24,6	ml				
84101	JOINT CACHE GORGE 10X14 MM (25m	B	1,4	ml				

Référence	Ep	Désignation	Qté	Larg.	Haut.
SL					
#1	28	4/20/4 Gaz argon intercalaire WE	2	527	1962

FICHE DE FABRICATION

Affaire : 2023061181 MAHIEU

Client : FFPART 0001 FFPART

LOT : REPERE : 00000000005

CHASSIS : Ouvrant 2V U21322/Seuil OV_G16_F37

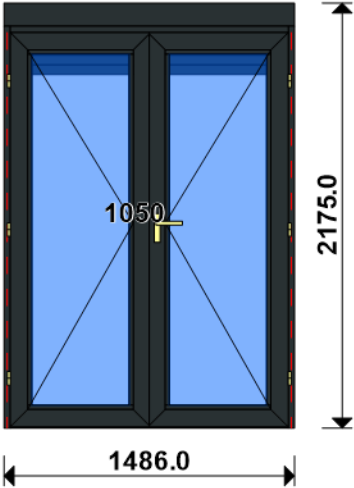
Ouvrant à Droite

COLORIS : Ouvrant:7016FSD RAL 7016 FSD

Qté = 1 Largeur = 1430,0 Jeux G = +28,0 D = +28,0

Hauteur = 2180,0 Jeux H = -5,0

H Poignée = 1050,0 Ep. Vitre = 28,0 mm



Conception : CD_VR + PAT120CDDC + D120F37S67 + O2U21322P + 0/PF58

Grille : FUTUNA FIL

SAILLIE REDUITE

GVAUTO SUR COFFRE

Référence	Désignation	Coloris	Qté	Débit	Coupe			
AL								
U43060	TRAVERSE HAUTE C.DROITE-TOUTE I	PRI1 716F	1	1430,0	90.0/ 90.0			T
U43062	MONTANT COUPE DROITE ISO 120 6	PRI1 716F	2	2173,2	90.0/ 90.0			M
AK								
HFO	Valeur Hfo =	B	1	2100,7	VV/VV			M
LFOSEMIFIXE	Valeur Lfo=Semi-Fixe	B	1	691,2	VV/VV			T
LFOSERVICE	Valeur Lfo=Service	B	1	691,2	VV/VV			T
AL								
15600	JOINT BROSSE 20 MM 1 barre (3ML	B	1	627,5	90.0/ 90.0			T
15600	JOINT BROSSE 20 MM 1 barre (3ML	B	1	695,2	90.0/ 90.0			T
N21504	CAPOT CLIP.BAT.RAP. OV G16 F37	PRI1 716F	1	2037,1	90.0/ 90.0			M
N43920R	REJET D'EAU PORTE LEGERE-F37-PR	PRI1 716F	1	627,5	90.0/ 90.0			T
N43920R	REJET D'EAU PORTE LEGERE-F37-PR	PRI1 716F	1	695,2	90.0/ 90.0			T
N99832	PARCLOSE DE SECURITE 43 MM - H	PRI1 716F	4	539,7	90.0/ 90.0			T
N99832	PARCLOSE DE SECURITE 43 MM - H	PRI1 716F	4	1905,3	90.0/ 90.0			M
U21105	OUVRANT SEMI FIXE G16 PORTE LEG	PRI1 716F	1	2100,7	45.0/ 45.0			M
U21322	OUVRANT SERVICE G16 PORTE LEGER	PRI1 716F	4	731,1	45.0/ 45.0			T
U21322	OUVRANT SERVICE G16 PORTE LEGER	PRI1 716F	3	2140,7	45.0/ 45.0			M
U21400	Anodisé NaT. SEUIL PMR	B	1	1345,8	90.0/ 90.0			T
V31205	BATT. CENTRAL RAPPORTE AV G16 N	B	1	2037,1	90.0/ 90.0			M

AL								
84507	VIS PVC TF 4.3 X 40 MM (100)	B	2	pièce				
86750	VIS DE 8 POUR EQUERRE 930 ET 93	B	16	pièce				
A2000	PARE TEMPETE A VOLET	NOIR	4	pièce				
V41004	EQUERRE DE RENFORT PA 8.7 X 14.	B	8	pièce				
V42025	EQUERRE A VISSER PR CAGE 32.7	B	8	pièce				
V46024	EQUERRE ALLIGNEMENT BATTUE EXT.	B	8	pièce				
V50012	**** PAS ENCORE DISPONIBLE ****	NOIR	1	paire				
V52011	**** PAS ENCORE DISPONIBLE ****	NOIR	1	paire				
V52022	**** PAS ENCORE DISPONIBLE ****	NOIR	1	paire				
V59034	PAIRE EMBOUT CACHE COUPE MONTAN	NOIR	1	paire				
V59062	PAIRE BOUCHON DE REJET D EAU PF	NOIR	2	paire				
V59063	BOUCHON CONTINUITE ETANCH COUPE	B	2	pièce				
V6001	VIS INOX 4.2 X 11	B	7	pièce				
V70016	VIS SPECIALE BARRETTE 4.5 X 25	B	10	pièce				
V70026	**** PAS ENCORE DISPONIBLE ****	B	12	pièce				
V90010	PAIRE FLASQUES POUR TRAVERSE U4	NOIR	1	paire				
V90013	***** PAS ENCORE DISPONIBLE **	B	1	paire				
FT								
8-00625-00-0-1	Rallonge 250	B	1	unité				
E-19551-61-0-1	Gâche tringle double	B	2	unité				
E-19568-00-0-1	Gâche galet	B	2	pièce				
G-14661-13-0-1	Prolongateur sortie de tringle	B	2	unité				
G-24750-18-L-1	Cr. barillet 35/70 DF/DV L1780	B	1	unité				
G-25077-00-0-6	Paumelle à clamer noir RAL 9005		10	unité				
LO								
BT150444	Pattes Isolation 120mm	B	10	pièce				

Référence	Désignation	Coloris	Qté	Débit	Coupe			
CPLG0085	Clameau losange dormant CD 67	B	10	pièce				
CTHBT0003	Cale de rupture TH pour BT	B	10	pièce				

AL								
25900	JOINT BOURRE INT. 2,5 à 4 MM	NOIR	9,7	ml				
66401	JOINT UNIVERSEL BATTUE FEUILLUR	NOIR	24,3	ml				
84101	JOINT CACHE GORGE 10X14 MM (25m	B	1,4	ml				

Référence	Ep	Désignation	Qté	Larg.	Haut.
SL					
#1	28	4/20/4 Gaz argon intercalaire WE	2	527	1937

FICHE DE FABRICATION

Affaire : 2023061181 MAHIEU

Client : FFPART 0001 FFPART

LOT :

REPERE : 00000000006

CHASSIS : Ouvrant 2Vtx / 2Rails CL32 CD

Ouvrant à Droite

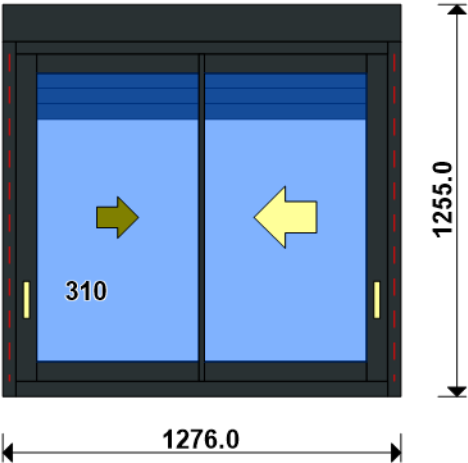
COLORIS : Ouvrant:7016FSD RAL 7016 FSD

Qté = 1

Largeur = 1220,0
Jeux G = +28,0
D = +28,0

Hauteur = 1260,0
Jeux H = -5,0

H Poignée = 310,0
Ep. Vitre = 28,0 mm



Conception : CD_VR + PAT120CDDC + DC2RI120CD + OC2V67C32D

Grille : FUTUNA FIL

Référence	Désignation	Coloris	Qté	Débit	Coupe			
AL								
L20X30	CORNIERE ALU 20x30x2	PRI1 716F	1	1220,0	90.0/ 90.0			T
N03123J	CHICANE SIMPLE RUPTURE NOIRE CL	PRI1 716F	1	1169,8	90.0/ 90.0			M
N03127	CHICANE SIMPLE FROIDE CL32	PRI1 716F	1	1169,8	90.0/ 90.0			M
N03631	ANODISE NATUREL RAIL ALU PREMON	B	2	1192,0	90.0/ 90.0			T
U03020	TRAVERSE BASSE CD ISO 120-140 6	PRI1 716F	1	1220,0	90.0/ 90.0			T
U03023	MONTANT CD ISO 120 67CL	PRI1 716F	2	1255,0	90.0/ 90.0			M
U03027	TRAVERSE HAUTE CD 67CL	PRI1 716F	1	1220,0	90.0/ 90.0			T
U03120	MONTANT DE TETE CL 32	PRI1 716F	2	1169,8	90.0/ 90.0			M
U03122	TRAVERSE D'OUVRANT 67CL32	PRI1 716F	4	546,8	90.0/ 90.0			T

AL								
A1039	BOUCHON ETANCH.TRAV.BASSE CD R	NOIR	1	paire				
A2000	PARE TEMPETE A VOLET	NOIR	1	pièce				
H03201	CHARIOT SIMPLE REGLABLE 80KG CL	B	4	pièce				
V53013	BOUCHON ANTIDEGONDAGE CHICANE C	NOIR	4	pièce				
V55045	MOUSSES ETANCH BASSE PR DORM IS	NOIR	1	paire				
V55047	MOUSSES ETANCH HAUTE TOUTES ISO	NOIR	1	paire				
FE								
G-24080-00-0-1	GACHE PONCTUELLE A CLAMER	B	6	pièce				
G-25000-76-0-1	CREMONE SLIDELOCK L600 D200 3C	B	2	pièce				
LO								
BT150444	Pattes Isolation 120mm	B	6	pièce				
CPLG0085	Clameau losange dormant CD 67	B	6	pièce				
CTHBT0003	Cale de rupture TH pour BT	B	6	pièce				
SV								
INV101055	POIGNEE SARENA 20° DR	L2	2	pièce				

AL								
36206	BROSSE FEUTRE EP 8 - 67CL (100m	B	2,3	ml				

Référence	Ep	Désignation	Qté	Larg.	Haut.
SL					
#1	28	4/20/4 Gaz argon intercalaire WE	2	538	1055

FICHE DE FABRICATION

Affaire : 2023061181 MAHIEU

Client : FFPART 0001 FFPART

LOT :

CHASSIS : Ouvrant 1V N21126

Ouvrant à Gauche

COLORIS : Ouvrant:7016FSD

Qté = 1

Largeur = 750,0

Hauteur = 1010,0

H Poignée = 200,0

REPERE : 00000000007

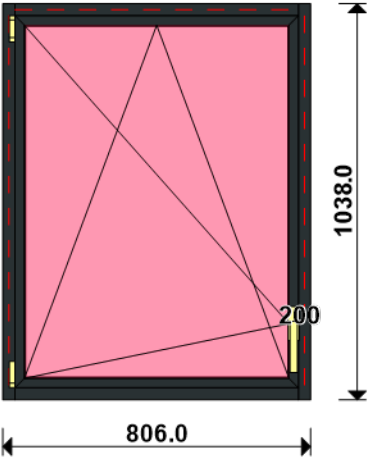
OC_G16_F37

RAL 7016 FSD

Jeux G = +28,0

Jeux H = +28,0

Ep. Vitre = 28,8 mm



Conception : CD NO VR + PAT120CDDC + D120F37A67 + 01N21126F + 0/OB10

Référence	Désignation	Coloris	Qté	Débit	Coupe			
AL								
U43060	TRAVERSE HAUTE C.DROITE-TOUTE I	PRI1 716F	1	750,0	90.0/ 90.0			T
U43062	MONTANT COUPE DROITE ISO 120 6	PRI1 716F	2	1038,0	90.0/ 90.0			M
U43065	TRAVERSE BASSE C.DROITE-ISO 100	PRI1 716F	1	750,0	90.0/ 90.0			T
AK								
HFO	Valeur Hfo =	B	1	947,6	VV/VV			M
LFO	Valeur Lfo =	B	1	715,4	VV/VV			T
AL								
L20X30	CORNIERE ALU 20x30x2	PRI1 716F	1	750,0	90.0/ 90.0			T
N21126	OUV. SERVICE CACH FROID .G16-28	PRI1 716F	2	755,4	45.0/ 45.0			T
N21126	OUV. SERVICE CACH FROID .G16-28	PRI1 716F	2	987,6	45.0/ 45.0			M
P1060	TAPEE SUPERIEURE COUPE DROITE D	PRI1 716F	1	750,0	90.0/ 90.0			T
V31402	PARCLOSE OC POUR VITRAGE 24/28/	NOIR	2	604,8	90.0/ 90.0			T
V31402	PARCLOSE OC POUR VITRAGE 24/28/	NOIR	2	837,0	90.0/ 90.0			M
AL								
84534	VIS TBL N8 (4.2) X 100 SR2 PILO	B	4	pièce				
A1039	BOUCHON ETANCH.TRAV.BASSE CD R	NOIR	1	paire				
V41003	EQUERRE A PION POUR CAGE 33X19.	B	4	pièce				
V46030	EQUERRE ALIGNEMENT BATTUE OUVRA	B	4	pièce				
V59014	**** PAS ENCORE DISPONIBLE ****	NOIR	4	pièce				
V59034	PAIRE EMBOUT CACHE COUPE MONTAN	NOIR	2	paire				
V6001	VIS INOX 4.2 X 11	B	2	pièce				
V62003	**** PAS ENCORE DISPONIBLE ****	B	6	pièce				
V90008	PAIRE FLASQUES POUR TRAVERSE U4	NOIR	1	paire				
V90010	PAIRE FLASQUES POUR TRAVERSE U4	NOIR	1	paire				
FT								
6-28072-33-0-7	Poignée standard	B	1	unité				
6-31512-06-0-1	Têtière de Compas UNI-JET 501-7	B	1	pièce				
6-32012-00-0-1	Verr. Inf. AD L220	B	1	unité				
6-32021-00-0-1	Renvoi d'angle standard 1GV	B	1	unité				
6-32075-05-0-1	Verrouillage stand. L535 1 GV	B	1	unité				
6-36026-06-0-1	Palier de compas UNI-JET D	B	1	unité				
6-36180-01-0-1	Douille à broches UNI-JET D	B	1	unité				
6-36882-25-0-1	Support d'angle 100 kg UNI-JET	B	1	unité				
6-40246-20-L-1	Compas OB UNI-JET D 280-500	B	1	unité				
9-13255-40-0-1	Vis TF M5 X 40	B	2	unité				
9-41796-00-0-1	Rampe	B	1	unité				
9-42683-00-0-6	Cache support d'angle UNI-JET D	B	1	unité				
9-47334-01-0-6	Cache palier de compas UNI-JET	B	1	unité				
9-47783-01-0-6	Cache douille UNI-JET D	B	1	unité				
9-47795-01-0-6	Cache fiche compas UNI-JET D	B	1	unité				
9-48898-00-0-1	Axe de palier de compas UNI-JET	B	1	unité				
E-19550-61-0-1	Gâche galet	B	3	pièce				
G-22140-00-0-1	Cr. OB s/rampe DF F7.5 L810 D20	B	1	unité				
G-22299-61-0-1	GACHE GALET ACIER SE/OB	B	1	unité				
K-16467-13-L-1	Anti-fausse manoeuvre axe 13	B	1	unité				
LO								
BT150444	Pattes Isolation 120mm	B	8	pièce				
CPLG0085	Clameau losange dormant CD 67	B	8	pièce				
CTHBT0003	Cale de rupture TH pour BT	B	8	pièce				

AL						
66401	JOINT UNIVERSEL BATTUE FEUILLUR	NOIR	6,4	ml		

Référence	Ep	Désignation	Qté	Larg.	Haut.
SL #4	29	44 ² /16/4 Gaz argon intercalaire WE	1	678	910