

FICHE DE FABRICATION

Affaire : 2023051029 ABERELEK

Client : ZABAL MENU0001 ZABAL MENUISERIES

LOT :

REPERE : 00000000001

CHASSIS : Ouvrant Porte OA 2Vt 6763 Seuil Tub 67PL

Ouvrant à Droite

COLORIS : Ouvrant:9010B
RAL BLANC 9010 BRILLANT

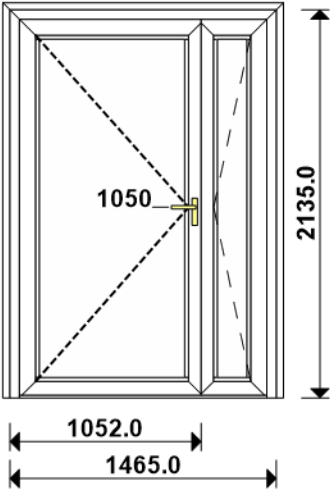
Qté = 1
Largeur = 1465,0
Ep. Vitre = 28,0 mm

Hauteur = 2135,0

H Poignée = 1050,0

L service = 1052,0

L passage = 900,2
H passage = 2037,5



Conception : CJ 3 P8013 + DP6760 + OP2_6763A

OUVERTURE EXT POUSSANT GAUCHE
BOUTON MOLETE

Référence	Désignation	Coloris	Qté	Débit	Coupe			
AL								
6770	Anodisé NaT/SEUIL ETANCHE - 67P	B	1	1308,4	90.0/ 90.0			T
6772	PORTE BROSSE - 67 PL	L1 S9	1	344,3	90.0/ 90.0			T
6772	PORTE BROSSE - 67 PL	L1 S9	1	966,5	90.0/ 90.0			T
23600	JOINT BROSSE 15 MM/ 1 longueur	B	2	344,3	90.0/ 90.0			T
23600	JOINT BROSSE 15 MM/ 1 longueur	B	2	966,5	90.0/ 90.0			T
6760	DORMANT CAGE A TOLE HT 78.3 - 6	L1 S9	1	1465,0	45.0/ 45.0			T
6760	DORMANT CAGE A TOLE HT 78.3 - 6	L1 S9	1	2135,0	45.0/ 90.0			M
6760	DORMANT CAGE A TOLE HT 78.3 - 6	L1 S9	1	2135,0	90.0/ 45.0			M
6762	OUVRANT A LA FRANCAISE - 67PL	L1 S9	1	2059,8	45.0/ 45.0			M
6763	OUVRANT A L' ANGLAISE - 67PL	L1 S9	2	361,1	45.0/ 45.0			T
6763	OUVRANT A L' ANGLAISE - 67PL	L1 S9	2	1000,1	45.0/ 45.0			T
6763	OUVRANT A L' ANGLAISE - 67PL	L1 S9	3	2059,8	45.0/ 45.0			M
L PASSAGE LIBRE	Lg Passage Vt Service =	B	1	900,2	vv/vv			T
N99858	PARCLOSE 23 MM - H 22 MM	L1 S9	2	202,9	90.0/ 90.0			T
N99858	PARCLOSE 23 MM - H 22 MM	L1 S9	2	841,9	90.0/ 90.0			T
N99858	PARCLOSE 23 MM - H 22 MM	L1 S9	4	1857,6	90.0/ 90.0			M
P8013	CJ PLAT 30 MM AVEC DEBORD 4 MM	L1 S9	1	1516,6	45.0/ 45.0			T
P8013	CJ PLAT 30 MM AVEC DEBORD 4 MM	L1 S9	1	2160,8	45.0/ 90.0			M
P8013	CJ PLAT 30 MM AVEC DEBORD 4 MM	L1 S9	1	2160,8	90.0/ 45.0			M
AL								
66010	EQUERRE TIRAGE FEUILLURE HT 13.	B	10	pièce				
67601	KIT BOUCHONS BATTEMENT CENTRAL	L1 S9	1	Ensemble				
67602	PIECE DE JONCTION 6770 AVEC DOR	L1 S9	2	pièce				
67604	SUPPORT DE CALE OUVRANT PORTE	B	8	pièce				
67608	PAUMELLE 2 L. EN APPLIQUE + VIS	L1 S9	6	pièce				
67615	GACHE DE SEUIL POUR SF PORTE 6	B	1	pièce				
67621	SERRURE 3 POINTS A PENNE PERROQ	B	1	pièce				
81022	PARE TEMPETE SANS CLAPET	L1 S9	4	pièce				
84041	VIS TCB D4.2 x 32 T20 - INOX	B	8	pièce				
84202	VERROU COURT POUR SF PORTE 67PE	B	1	pièce				
84203	VERROU RALLONGE POUR SF PORTE 6	B	1	pièce				
84204	GACHE HAUTE POUR SF PORTE 67PE	B	1	pièce				
84212	CYLINDRE STANDARD 45x45	B	1	pièce				
84521	Vis TF N° 10 Ø 4,8 x 16 SR2	B	2	pièce				
84525	VIS TF N7 X 16 SR2	B	6	pièce				
92700	BOUCHONS POUR 6772 - 67FR	B	4	pièce				
93100	EQUERRE A VISSER CH 13 X 42 - (B	20	pièce				
98700	BEQUILLE DBLE+CARRE STYLE	L1 S9	1	Ensemble				
98800	ENTREE DE CYLINDRE MOULEE	L1 S9	2	pièce				
A8022	EQUERRE RENFORT POUR CAGE 1.5 x	B	6	pièce				
A8041	PARE TEMPETE PLAT (20)	L1 S9	4	pièce				
H50404	GACHE FILANTE 3 & 5 PTS DROITE	B	1	pièce				
H59602	KIT FIXATION BEQUILLE CARRE DE	B	1	pièce				
V70063	VIS pour V42006	B	40	pièce				
AL								
36400	JOINT BOURRE INT. 6 à 8 MM	NOIR	9,7	ml				

Référence	Désignation	Coloris	Qté	Débit	Coupe			
66401	JOINT UNIVERSEL BATTUE FEUILLUR	NOIR	9,7	ml				
V03022	JOINT DE BATTUE CELLULAIRE 67PL	B	16,5	ml				

Référence	Ep	Désignation	Qté	Larg.	Haut.
PC					
9010B	28	Panneau 28mm 9010B	1	190	1889
9010B	28	Panneau 28mm 9010B	1	829	1889

FICHE DE FABRICATION

Affaire : 2023051029 ABERELEK

Client : ZABAL MENU0001 ZABAL MENUISERIES

LOT : REPERE : 00000000002

CHASSIS : Ouvrant 1V U21322/Seuil OV_G16_F37

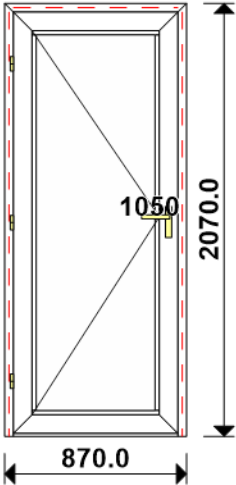
Ouvrant à Gauche

COLORIS : Ouvrant:9010B RAL BLANC 9010 BRILLANT

Qté = 1 Largeur = 870,0 Ep. Vitre = 28,0 mm

Hauteur = 2070,0

H Poignée = 1050,0



Conception : 3C3060 + DU43005/3 + O1U21322P + 0/PF40

Référence	Désignation	Coloris	Qté	Débit	Coupe			
AK								
HFO	Valeur Hfo =	B	1	1987,6	vv/vv			M
LFO	Valeur Lfo =	B	1	763,4	vv/vv			T
AL								
15600	JOINT BROSSE 20 MM 1 barre (3ML	B	1	700,0	90.0/ 90.0			T
L30X60	CORNIERE ALU 30x60x2	L1 S9	1	921,6	45.0/ 45.0			T
L30X60	CORNIERE ALU 30x60x2	L1 S9	1	2095,8	45.0/ 90.0			M
L30X60	CORNIERE ALU 30x60x2	L1 S9	1	2095,8	90.0/ 45.0			M
N43920R	REJET D'EAU PORTE LEGERE-F37-PR	L1 S9	1	699,8	90.0/ 90.0			T
N99832	PARCLOSE DE SECURITE 43 MM - H	L1 S9	2	612,0	90.0/ 90.0			T
N99832	PARCLOSE DE SECURITE 43 MM - H	L1 S9	2	1792,2	90.0/ 90.0			M
U21322	OUVRANT SERVICE G16 PORTE LEGER	L1 S9	2	803,4	45.0/ 45.0			T
U21322	OUVRANT SERVICE G16 PORTE LEGER	L1 S9	2	2027,6	45.0/ 45.0			M
U21400	Anodisé NaT. SEUIL PMR	B	1	713,8	90.0/ 90.0			T
U43005	DORMANT FRAPPE 2 CT HAUTEUR 78.	L1 S9	1	870,0	45.0/ 45.0			T
U43005	DORMANT FRAPPE 2 CT HAUTEUR 78.	L1 S9	1	2068,2	45.0/ 90.0			M
U43005	DORMANT FRAPPE 2 CT HAUTEUR 78.	L1 S9	1	2068,2	90.0/ 45.0			M
AL								
66010	EQUERRE TIRAGE FEUILLURE HT 13.	B	2	pièce				
86750	VIS DE 8 POUR EQUERRE 930 ET 93	B	8	pièce				
A2000	PARE TEMPESTE A VOLET	L1 S9	2	pièce				
V41004	EQUERRE DE RENFORT PA 8.7 X 14.	B	4	pièce				
V42006	EQUERRE A VISSER PR CAGE 13.4	B	4	pièce				
V42025	EQUERRE A VISSER PR CAGE 32.7	B	4	pièce				
V50012	"X"GRIS **** PAS ENCORE DISPONIBLE ****	L1 S9	1	paire				
V59062	PAIRE BOUCHON DE REJET D EAU PF	L1 S9	1	paire				
V6001	VIS INOX 4.2 X 11	B	5	pièce				
V70026	**** PAS ENCORE DISPONIBLE ****	B	6	pièce				
V70063	VIS pour V42006	B	8	pièce				
V90013	***** PAS ENCORE DISPONIBLE **	B	1	paire				
FT								
6-32104-00-0-1	Prolongateur course OF 1G	B	2	pièce				
6-32142-00-0-1	Rallonge L500 1 GV	B	2	unité				
8-00625-00-0-1	Rallonge 250	B	2	unité				
E-18749-01-0-1	Gâche pêne 1/2 Tour	B	1	pièce				
E-19550-61-0-1	Gâche galet	B	6	pièce				
G-22488-00-0-6	Guide tringle bas	B	2	pièce				
G-24750-18-L-1	Cr. barillet 35/70 DF/DV L1780	B	2	unité				
G-25077-00-0-7T	Paumelle à clamer Blanc RAL 901		5	unité				
AL								
25900	JOINT BOURRE INT. 2,5 à 4 MM	NOIR	4,7	ml				
66401	JOINT UNIVERSEL BATTUE FEUILLUR	NOIR	15,0	ml				
84101	JOINT CACHE GORGE 10X14 MM (25m	B	0,8	ml				

Référence	Ep	Désignation	Qté	Larg.	Haut.
PC					
9010B	28	Panneau 28mm 9010B	1	600	1824

FICHE DE FABRICATION

Affaire : 2023051029 ABERELEK

Client : ZABAL MENU0001 ZABAL MENUISERIES

LOT : REPERE : 00000000003

CHASSIS : Ouvrant Porte OA 2Vt 6763 Seuil Tub 67PL

Ouvrant à Gauche

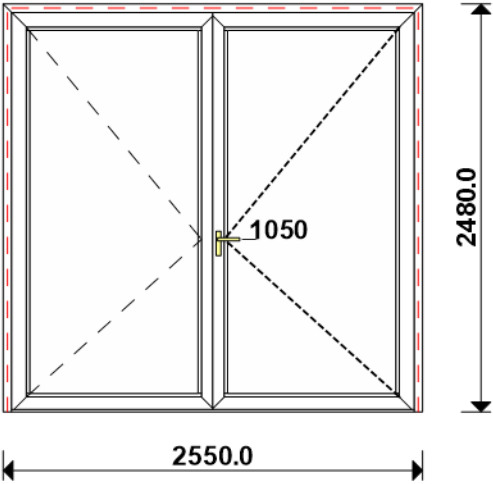
COLORIS : Ouvrant:9010B RAL BLANC 9010 BRILLANT

Qté = 1 Largeur = 2550,0 Ep. Vitre = 28,0 mm

Hauteur = 2480,0

H Poignée = 1050,0

L passage = 1123,2 H passage = 2382,5



Conception : 3C3060 + 3C6080 + DP6760 + OP2_6763A

OUVERTURE EXT POUSSANT DROIT
BOUTON MOLETE
CREMONE POMPIER
CORNIERES 80X60 INT ET CORNIERES 60X30 EXT

Référence	Désignation	Coloris	Qté	Débit	Coupe			
AL								
6770	Anodisé NaT/SEUIL ETANCHE - 67P	B	1	2393,4	90.0/ 90.0			T
6772	PORTE BROSSE - 67 PL	L1 S9	1	1189,5	90.0/ 90.0			T
6772	PORTE BROSSE - 67 PL	L1 S9	1	1206,3	90.0/ 90.0			T
23600	JOINT BROSSE 15 MM/ 1 longueur	B	2	1189,5	90.0/ 90.0			T
23600	JOINT BROSSE 15 MM/ 1 longueur	B	2	1206,3	90.0/ 90.0			T
6760	DORMANT CAGE A TOLE HT 78.3 - 6	L1 S9	1	2480,0	45.0/ 90.0			M
6760	DORMANT CAGE A TOLE HT 78.3 - 6	L1 S9	1	2480,0	90.0/ 45.0			M
6760	DORMANT CAGE A TOLE HT 78.3 - 6	L1 S9	1	2550,0	45.0/ 45.0			T
6762	OUVRANT A LA FRANCAISE - 67PL	L1 S9	1	2404,8	45.0/ 45.0			M
6763	OUVRANT A L' ANGLAISE - 67PL	L1 S9	4	1223,1	45.0/ 45.0			T
6763	OUVRANT A L' ANGLAISE - 67PL	L1 S9	3	2404,8	45.0/ 45.0			M
L PASSAGE LIBRE	Lg Passage Vt Service =	B	1	1123,2	VV/VV			T
L30X60	CORNIERE ALU 30x60x2	L1 S9	1	2505,8	45.0/ 90.0			M
L30X60	CORNIERE ALU 30x60x2	L1 S9	1	2505,8	90.0/ 45.0			M
L30X60	CORNIERE ALU 30x60x2	L1 S9	1	2601,6	45.0/ 45.0			T
L80X60	CORNIERE ALU 80X60X2	L1 S9	1	2535,8	45.0/ 90.0			M
L80X60	CORNIERE ALU 80X60X2	L1 S9	1	2535,8	90.0/ 45.0			M
L80X60	CORNIERE ALU 80X60X2	L1 S9	1	2661,6	45.0/ 45.0			T
N99858	PARCLOSE 23 MM - H 22 MM	L1 S9	4	1064,9	90.0/ 90.0			T
N99858	PARCLOSE 23 MM - H 22 MM	L1 S9	4	2202,6	90.0/ 90.0			M
AL								
57600	Ensemble crémone pompier Gris/N	L1 S9	1	pièce				
66010	EQUERRE TIRAGE FEUILLURE HT 13.	B	10	pièce				
67601	KIT BOUCHONS BATTEMENT CENTRAL	L1 S9	1	Ensemble				
67602	PIECE DE JONCTION 6770 AVEC DOR	L1 S9	2	pièce				
67604	SUPPORT DE CALE OUVRANT PORTE	B	8	pièce				
67608	PAUMELLE 2 L. EN APPLIQUE + VIS	L1 S9	6	pièce				
67621	SERRURE 3 POINTS A PENNE PERROQ	B	1	pièce				
81022	PARE TEMPETE SANS CLAPET	L1 S9	7	pièce				
84041	VIS TCB D4.2 x 32 T20 - INOX	B	8	pièce				
84212	CYLINDRE STANDARD 45x45	B	1	pièce				
84525	VIS TF N7 X 16 SR2	B	10	pièce				
92700	BOUCHONS POUR 6772 - 67FR	B	4	pièce				
93100	EQUERRE A VISSER CH 13 X 42 - (B	20	pièce				
98700	BEQUILLE DBLE+CARRE STYLE	L1 S9	1	Ensemble				
98800	ENTREE DE CYLINDRE MOULEE	L1 S9	2	pièce				
A8022	EQUERRE RENFORT POUR CAGE 1.5 x	B	6	pièce				
A8041	PARE TEMPETE PLAT (20)	L1 S9	6	pièce				
H50405	GACHE FILANTE 3 & 5 PTS GAUCHE	B	1	pièce				
H59602	KIT FIXATION BEQUILLE CARRE DE	B	1	pièce				
V70063	VIS pour V42006	B	40	pièce				
AL								
36400	JOINT BOURRE INT. 6 à 8 MM	NOIR	13,2	ml				
66401	JOINT UNIVERSEL BATTUE FEUILLUR	NOIR	13,2	ml				

Référence	Désignation		Coloris	Qté	Débit	Coupe			
V03022	JOINT DE BATTUE CELLULAIRE 67PL		B	21,8	ml				

Référence	Ep	Désignation	Qté	Larg.	Haut.
PC 9010B	28	Panneau 28mm 9010B	2	1052	2234