

FICHE DE FABRICATION

Affaire : 2023051010 PHENIX SOUILLAC / ALCARAZ

Client : 0110 CD MENUISERIE

LOT : REPERE : 0000000001

CHASSIS : Ouvrant 2Vtx / 2Rails CL32 CD

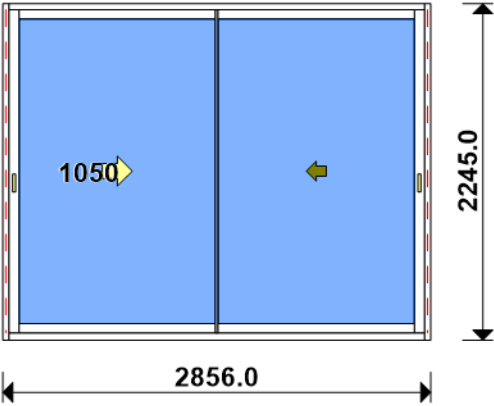
Ouvrant à Gauche

COLORIS : Ouvrant:9010B RAL BLANC 9010 BRILLANT

Qté = 1 Largeur = 2800,0 Jeux G = +28,0 D = +28,0

Hauteur = 2250,0 Jeux H = -5,0

H Poignée = 1050,0 Ep. Vitre = 28,0 mm



Conception : CD VR + PAT120CDDC + DC2RI120CD + OC2V67C32D

Référence	Désignation	Coloris	Qté	Débit	Coupe	
AL						
N03123H	CHICANE SIMPLE RUPTURE BLANC	L1 S9	1	2159,8	90.0/ 90.0	1 2 3 4 5 6 7 8
N03127	CHICANE SIMPLE FROIDE CL32	L1 S9	1	2159,8	90.0/ 90.0	
N03631	ANODISE NATUREL RAIL ALU PRE	B	2	2772,0	90.0/ 90.0	
U03023	MONTANT CD ISO 120 67CL	L1 S9	2	2245,0	90.0/ 90.0	
U03027	TRAVERSE HAUTE CD 67CL	L1 S9	1	2800,0	90.0/ 90.0	
U03034	TRAVERSE BASSE CD RECUP ISO	L1 S9	1	2800,0	90.0/ 90.0	
U03120	MONTANT DE TETE CL 32	L1 S9	2	2159,8	90.0/ 90.0	
U03122	TRAVERSE D'OUVRANT 67CL32	L1 S9	4	1336,8	90.0/ 90.0	
AL						
A1039	BOUCHON ETANCH.TRAV.BASSE CD	L1 S9	1	paire		
A2000	PARE TEMPETE A VOLET	L1 S9	1	pièce		
H03201	CHARIOT SIMPLE REGLABLE 80KG	B	4	pièce		
V53013	BOUCHON ANTIDEGONDAGE CHICAN	L1 S9	4	pièce		
V55006	PAIRE DE BOUCHON POUR RECUP	L1 S9	1	paire		
V55045 "N"NOIR	MOUSSES ETANCH BASSE PR DORM	L1 S9	1	paire		
V55047 "N"NOIR	MOUSSES ETANCH HAUTE TOUTES	L1 S9	1	paire		
FE						
G-24080-00-0-1	GACHE PONCTUELLE A CLAMER	B	6	pièce		
G-25000-76-0-1	CREMONE SLIDELOCK L600 D200	B	2	pièce		
G-25268-02-0-6	CUVETTE SLIDELOCK NOIR MAT	L1	1	pièce		
LO						
BT150444	Pattes Isolation 120mm	B	10	pièce		
CPLG0085	Clameau losange dormant CD 6	B	10	pièce		
CTHBT0003	Cale de rupture TH pour BT	B	10	pièce		
SV						
INV101055	POIGNEE SARENA 20° DR	L1	1	pièce		
AL						
36206	BROSSE FEUTRE EP 8 - 67CL (1	B	4,3	ml		
Référence	Ep	Désignation	Qté	Larg.	Haut.	
SL #1	28	4/20/4 Gaz argon intercalaire WE	2	1328	2045	

FICHE DE FABRICATION

Affaire : 2023051010 PHENIX SOUILLAC / ALCARAZ

Client : 0110
CD MENUISERIE

LOT :

REPERE : 00000000002

CHASSIS : Ouvrant 2Vtx / 2Rails CL32 CD

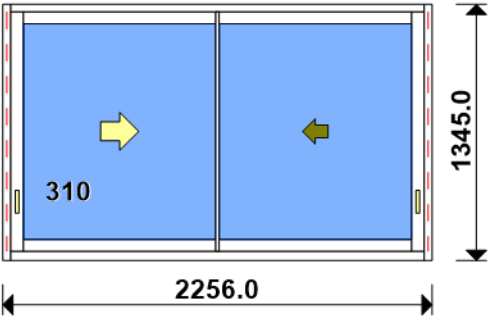
Ouvrant à Gauche

COLORIS : Ouvrant:9010B
RAL BLANC 9010 BRILLANT

Qté = 1
Largeur = 2200,0
Jeux G = +28,0
D = +28,0

Hauteur = 1350,0
Jeux H = -5,0

H Poignée = 310,0
Ep. Vitre = 28,0 mm



Conception : CD VR + PAT120CDDC + DC2RI120CD + OC2V67C32D

Référence	Désignation	Coloris	Qté	Débit	Coupe	
AL						
L20X30	CORNIERE ALU 20x30x2	L1 S9	1	2200,0	90.0/ 90.0	"
N03123H	CHICANE SIMPLE RUPTURE BLANC	L1 S9	1	1259,8	90.0/ 90.0	"
N03127	CHICANE SIMPLE FROIDE CL32	L1 S9	1	1259,8	90.0/ 90.0	"
N03631	ANODISE NATUREL RAIL ALU PRE B		2	2172,0	90.0/ 90.0	"
U03020	TRAVERSE BASSE CD ISO 120-14	L1 S9	1	2200,0	90.0/ 90.0	"
U03023	MONTANT CD ISO 120 67CL	L1 S9	2	1345,0	90.0/ 90.0	"
U03027	TRAVERSE HAUTE CD 67CL	L1 S9	1	2200,0	90.0/ 90.0	"
U03120	MONTANT DE TETE CL 32	L1 S9	2	1259,8	90.0/ 90.0	"
U03122	TRAVERSE D'OUVRANT 67CL32	L1 S9	4	1036,8	90.0/ 90.0	"
AL						
A1039	BOUCHON ETANCH.TRAV.BASSE CD	L1 S9	1	paire		
A2000	PARE TEMPETE A VOLET	L1 S9	1	pièce		
H03201	CHARIOT SIMPLE REGLABLE 80KG	B	4	pièce		
V53013	BOUCHON ANTIDEGONDAGE CHICAN	L1 S9	4	pièce		
V55045 "N"NOIR	MOUSSES ETANCH BASSE PR DORM	L1 S9	1	paire		
V55047 "N"NOIR	MOUSSES ETANCH HAUTE TOUTES	L1 S9	1	paire		
FE						
G-24080-00-0-1	GACHE PONCTUELLE A CLAMER	B	6	pièce		
G-25000-76-0-1	CREMONE SLIDELOCK L600 D200	B	2	pièce		
G-25268-02-0-6	CUVETTE SLIDELOCK NOIR MAT	L1	1	pièce		
LO						
BT150444	Pattes Isolation 120mm	B	6	pièce		
CPLG0085	Clameau losange dormant CD 6	B	6	pièce		
CTHBT0003	Cale de rupture TH pour BT	B	6	pièce		
SV						
INV101055	POIGNEE SARENA 20° DR	L1	1	pièce		
AL						
36206	BROSSE FEUTRE EP 8 - 67CL (1	B	2,5	ml		
Référence	Ep	Désignation	Qté	Larg.	Haut.	
SL #1	28	4/20/4 Gaz argon intercalaire WE	2	1028	1145	

FICHE DE FABRICATION

Affaire : 2023051010 PHENIX SOUILLAC / ALCARAZ

Client : 0110
CD MENUISERIE

LOT :

REPERE : 00000000003

CHASSIS : Ouvrant 2Vtx / 2Rails CL32 CD

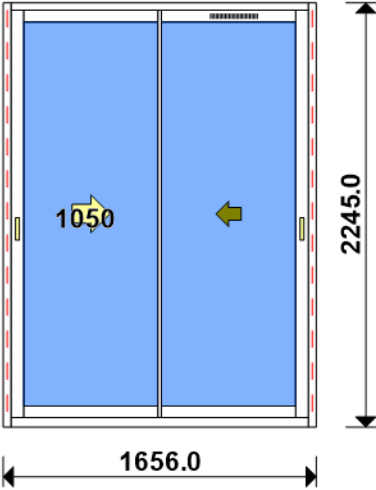
Ouvrant à Gauche

COLORIS : Ouvrant:9010B
RAL BLANC 9010 BRILLANT

Qté = 1
Largeur = 1600,0
Jeux G = +28,0
D = +28,0

Hauteur = 2250,0
Jeux H = -5,0

H Poignée = 1050,0
Ep. Vitre = 28,0 mm



Conception : CD VR + PAT120CDDC + DC2RI120CD + OC2V67C32D + GV

Référence	Désignation	Coloris	Qté	Débit	Coupe	
AL						
N03123H	CHICANE SIMPLE RUPTURE BLANC	L1 S9	1	2159,8	90.0/ 90.0	<div> </div>
N03127	CHICANE SIMPLE FROIDE CL32	L1 S9	1	2159,8	90.0/ 90.0	
N03631	ANODISE NATUREL RAIL ALU PRE	B	2	1572,0	90.0/ 90.0	
U03023	MONTANT CD ISO 120 67CL	L1 S9	2	2245,0	90.0/ 90.0	
U03027	TRAVERSE HAUTE CD 67CL	L1 S9	1	1600,0	90.0/ 90.0	
U03034	TRAVERSE BASSE CD RECUP ISO	L1 S9	1	1600,0	90.0/ 90.0	
U03120	MONTANT DE TETE CL 32	L1 S9	2	2159,8	90.0/ 90.0	
U03122	TRAVERSE D'OUVRANT 67CL32	L1 S9	4	736,8	90.0/ 90.0	
AL						
A1039	BOUCHON ETANCH.TRAV.BASSE CD	L1 S9	1	paire		<div> </div>
A2000	PARE TEMPETE A VOLET	L1 S9	1	pièce		
H03201	CHARIOT SIMPLE REGLABLE 80KG	B	4	pièce		
V53013	BOUCHON ANTIDEGONDAGE CHICAN	L1 S9	4	pièce		
V55006	PAIRE DE BOUCHON POUR RECUP	L1 S9	1	paire		
V55045 "N"NOIR	MOUSSES ETANCH BASSE PR DORM	L1 S9	1	paire		
V55047 "N"NOIR	MOUSSES ETANCH HAUTE TOUTES	L1 S9	1	paire		
FE						
G-24080-00-0-1	GACHE PONCTUELLE A CLAMER	B	6	pièce		
G-25000-76-0-1	CREMONE SLIDELOCK L600 D200	B	2	pièce		
G-25268-02-0-6	CUVETTE SLIDELOCK NOIR MAT	L1	1	pièce		
LA						
GV	- Mortaise seule	B	1	pièce		
LO						
BT150444	Pattes Isolation 120mm	B	10	pièce		
CPLG0085	Clameau losange dormant CD 6	B	10	pièce		
CTHBT0003	Cale de rupture TH pour BT	B	10	pièce		
SV						
INV101055	POIGNEE SARENA 20° DR	L1	1	pièce		
AL						
36206	BROSSE FEUTRE EP 8 - 67CL (1	B	4,3	ml		

Référence	Ep	Désignation	Qté	Larg.	Haut.
SL #1	28	4/20/4 Gaz argon intercalaire WE	2	728	2045