

FICHE DE FABRICATION

Affaire : 2023050989 GABRIELLE MAXIME

Client : 0310
BRIOL MENUISERIE

LOT :

REPERE : 00000000001

CHASSIS : Ouvrant 2Vtx / 2Rails CL32 CD

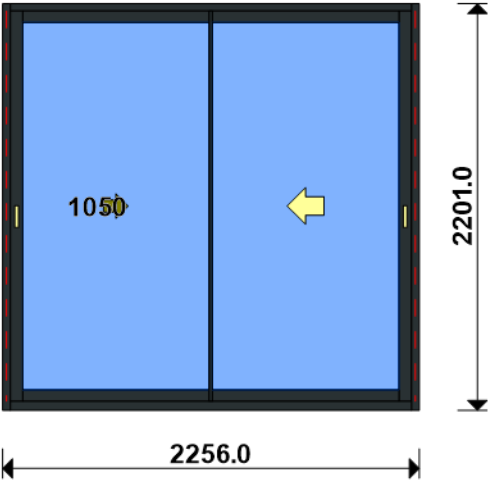
Ouvrant à Droite

COLORIS : Ouvrant:7016FSD
RAL 7016 FSD

Qté = 1
Largeur = 2200,0
Jeux G = +28,0
D = +28,0

Hauteur = 2206,0
Jeux H = -5,0

H Poignée = 1050,0
Ep. Vitre = 28,0 mm



Conception : CD VR + PAT140CDDC + DC2RI140CD + OC2V67C32D

Référence	Désignation	Coloris	Qté	Débit	Coupe	
AL						
N03123J	CHICANE SIMPLE RUPTURE NOIRE	PRI1 716F	1	2115,8	90.0/ 90.0	
N03127	CHICANE SIMPLE FROIDE CL32	PRI1 716F	1	2115,8	90.0/ 90.0	
N03631	ANODISE NATUREL RAIL ALU PRE	B	2	2172,0	90.0/ 90.0	
U03024	MONTANT CD ISO 140 67CL	PRI1 716F	2	2201,0	90.0/ 90.0	
U03027	TRAVERSE HAUTE CD 67CL	PRI1 716F	1	2200,0	90.0/ 90.0	
U03034	TRAVERSE BASSE CD RECUP ISO	PRI1 716F	1	2200,0	90.0/ 90.0	
U03120	MONTANT DE TETE CL 32	PRI1 716F	1	2115,8	90.0/ 90.0	
U03122	TRAVERSE D'OUVRANT 67CL32	PRI1 716F	4	1036,8	90.0/ 90.0	
U03135	MONTANT OUVRANT RENFORCE CL3	PRI1 716F	1	2115,8	90.0/ 90.0	
AL						
A1039	BOUCHON ETANCH.TRAV.BASSE CD	NOIR	1	paire		
A2000	PARE TEMPETE A VOLET	NOIR	1	pièce		
H03201	CHARIOT SIMPLE REGLABLE 80KG	B	4	pièce		
V53013	BOUCHON ANTIDEGONDAGE CHICAN	NOIR	4	pièce		
V55006	PAIRE DE BOUCHON POUR RECUP	NOIR	1	paire		
V55045	MOUSSES ETANCH BASSE PR DORM	NOIR	1	paire		
V55047	MOUSSES ETANCH HAUTE TOUTES	NOIR	1	paire		
FE						
G-24080-00-0-1	GACHE PONCTUELLE A CLAMER	B	6	pièce		
G-25000-76-0-1	CREMONE SLIDELOCK L600 D200	B	2	pièce		
G-25268-02-0-6	CUVETTE SLIDELOCK NOIR MAT	L2	1	pièce		
LO						
BT150445	Pattes Isolation 140mm	B	10	pièce		
CPLG0085	Clameau losange dormant CD 6	B	10	pièce		
CTHBT0003	Cale de rupture TH pour BT	B	10	pièce		
SV						
INV101055	POIGNEE SARENA 20° DR	L2	1	pièce		
AL						
36206	BROSSE FEUTRE EP 8 - 67CL (1	B	4,2	ml		
Référence	Ep	Désignation	Qté	Larg.	Haut.	
SL #1	28	4/20/4 Gaz argon intercalaire WE	2	1028	2001	

FICHE DE FABRICATION

Affaire : 2023050989 GABRIELLE MAXIME

Client : 0310 BRIOL MENUISERIE

LOT : REPERE : 00000000002

CHASSIS : Ouvrant 2Vtx / 2Rails CL32 CD

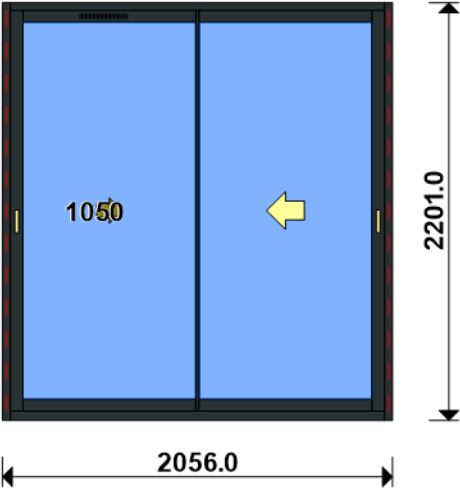
Ouvrant à Droite

COLORIS : Ouvrant:7016FSD RAL 7016 FSD

Qté = 1 Largeur = 2000,0 Jeux G = +28,0 D = +28,0

Hauteur = 2206,0 Jeux H = -5,0

H Poignée = 1050,0 Ep. Vitre = 28,0 mm



Conception : CD VR + PAT140CDDC + DC2RI140CD + OC2V67C32D + GV

Référence	Désignation	Coloris	Qté	Débit	Coupe	
AL						
N03123J	CHICANE SIMPLE RUPTURE NOIRE	PRI1 716F	1	2115,8	90.0/ 90.0	
N03127	CHICANE SIMPLE FROIDE CL32	PRI1 716F	1	2115,8	90.0/ 90.0	
N03631	ANODISE NATUREL RAIL ALU PRE	B	2	1972,0	90.0/ 90.0	
U03024	MONTANT CD ISO 140 67CL	PRI1 716F	2	2201,0	90.0/ 90.0	
U03027	TRAVERSE HAUTE CD 67CL	PRI1 716F	1	2000,0	90.0/ 90.0	
U03034	TRAVERSE BASSE CD RECUP ISO	PRI1 716F	1	2000,0	90.0/ 90.0	
U03120	MONTANT DE TETE CL 32	PRI1 716F	1	2115,8	90.0/ 90.0	
U03122	TRAVERSE D'OUVRANT 67CL32	PRI1 716F	4	936,8	90.0/ 90.0	
U03135	MONTANT OUVRANT RENFORCE CL3	PRI1 716F	1	2115,8	90.0/ 90.0	
AL						
A1039	BOUCHON ETANCH.TRAV.BASSE CD	NOIR	1	paire		
A2000	PARE TEMPETE A VOLET	NOIR	1	pièce		
H03201	CHARIOT SIMPLE REGLABLE 80KG	B	4	pièce		
V53013	BOUCHON ANTIDEGONDAGE CHICAN	NOIR	4	pièce		
V55006	PAIRE DE BOUCHON POUR RECUP	NOIR	1	paire		
V55045	MOUSSES ETANCH BASSE PR DORM	NOIR	1	paire		
V55047	MOUSSES ETANCH HAUTE TOUTES	NOIR	1	paire		
FE						
G-24080-00-0-1	GACHE PONCTUELLE A CLAMER	B	6	pièce		
G-25000-76-0-1	CREMONE SLIDELOCK L600 D200	B	2	pièce		
G-25268-02-0-6	CUVETTE SLIDELOCK NOIR MAT	L2	1	pièce		
LA						
GV	- Mortaise seule	B	1	pièce		
LO						
BT150445	Pattes Isolation 140mm	B	10	pièce		
CPLG0085	Clameau losange dormant CD 6	B	10	pièce		
CTHBT0003	Cale de rupture TH pour BT	B	10	pièce		
SV						
INV101055	POIGNEE SARENA 20° DR	L2	1	pièce		
AL						
36206	BROSSE FEUTRE EP 8 - 67CL (1	B	4,2	ml		

Référence	Ep	Désignation	Qté	Larg.	Haut.
SL #1	28	4/20/4 Gaz argon intercalaire WE	2	928	2001

FICHE DE FABRICATION

Affaire : 2023050989 GABRIELLE MAXIME

Client : 0310 BRIOL MENUISERIE

LOT : REPERE : 0000000003

CHASSIS : Ouvrant 2Vtx / 2Rails CL32 CD

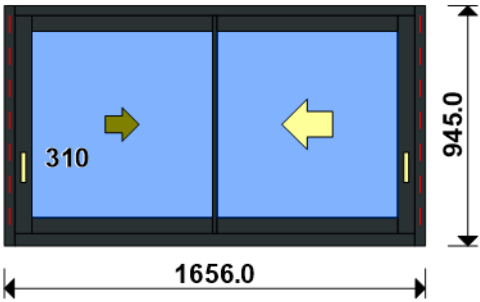
Ouvrant à Droite

COLORIS : Ouvrant:7016FSD RAL 7016 FSD

Qté = 1 Largeur = 1600,0 Jeux G = +28,0 D = +28,0

Hauteur = 950,0 Jeux H = -5,0

H Poignée = 310,0 Ep. Vitre = 28,0 mm



Conception : CD VR + PAT140CDDC + DC2RI140CD + OC2V67C32D

Référence	Désignation	Coloris	Qté	Débit	Coupe	
AL						
L20X30	CORNIERE ALU 20x30x2	PRI1 716F	1	1600,0	90.0/ 90.0	"
N03123J	CHICANE SIMPLE RUPTURE NOIRE	PRI1 716F	1	859,8	90.0/ 90.0	"
N03127	CHICANE SIMPLE FROIDE CL32	PRI1 716F	1	859,8	90.0/ 90.0	"
N03631	ANODISE NATUREL RAIL ALU PRE	B	2	1572,0	90.0/ 90.0	"
U03020	TRAVERSE BASSE CD ISO 120-14	PRI1 716F	1	1600,0	90.0/ 90.0	"
U03024	MONTANT CD ISO 140 67CL	PRI1 716F	2	945,0	90.0/ 90.0	"
U03027	TRAVERSE HAUTE CD 67CL	PRI1 716F	1	1600,0	90.0/ 90.0	"
U03120	MONTANT DE TETE CL 32	PRI1 716F	2	859,8	90.0/ 90.0	"
U03122	TRAVERSE D'OUVRANT 67CL32	PRI1 716F	4	736,8	90.0/ 90.0	"
AL						
A1039	BOUCHON ETANCH.TRAV.BASSE CD	NOIR	1	paire		
A2000	PARE TEMPETE A VOLET	NOIR	1	pièce		
H03201	CHARIOT SIMPLE REGLABLE 80KG	B	4	pièce		
V53013	BOUCHON ANTIDEGONDAGE CHICAN	NOIR	4	pièce		
V55045	MOUSSES ETANCH BASSE PR DORM	NOIR	1	paire		
V55047	MOUSSES ETANCH HAUTE TOUTES	NOIR	1	paire		
FE						
G-24080-00-0-1	GACHE PONCTUELLE A CLAMER	B	4	pièce		
G-25000-73-0-1	CREMONE SLIDELOCK L300 D150	B	2	pièce		
G-25268-02-0-6	CUVETTE SLIDELOCK NOIR MAT	L2	1	pièce		
LO						
BT150445	Pattes Isolation 140mm	B	4	pièce		
CPLG0085	Clameau losange dormant CD 6	B	4	pièce		
CTHBT0003	Cale de rupture TH pour BT	B	4	pièce		
SV						
INV101055	POIGNEE SARENA 20° DR	L2	1	pièce		
AL						
36206	BROSSE FEUTRE EP 8 - 67CL (1	B	1,7	ml		
Référence	Ep	Désignation	Qté	Larg.	Haut.	
SL #1	28	4/20/4 Gaz argon intercalaire WE	2	728	745	