

FICHE DE FABRICATION

Affaire : 2023050916 GUES

Client : ART ET DES0001 ART ET DESIGN MENUISERIE

LOT : REPERE : 0000000001

CHASSIS : Ouvrant 4Vtx / 2Rails CL32 CD

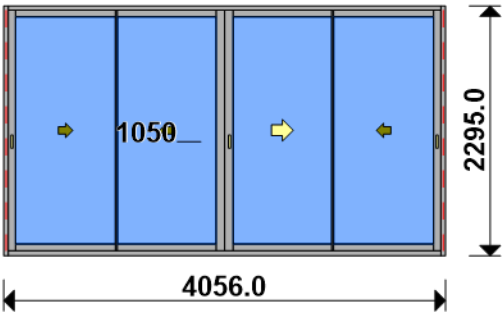
Ouvrant à Droite

COLORIS : Ouvrant:G2900 GRIS 2900 SABLE POUR PROFIL

Qté = 1 Largeur = 4000,0 Jeux G = +28,0 D = +28,0

Hauteur = 2300,0 Jeux H = -5,0

H Poignée = 1050,0 Ep. Vitre = 28,0 mm



Conception : CD\_VR + PAT160CDDC + DC2RI160CD + OC4V67C32D

POIGNEE H03101 SUR VANTAIL PRINCIPAL

| Référence      | Désignation                  | Coloris                          | Qté | Débit  | Coupe      |     |
|----------------|------------------------------|----------------------------------|-----|--------|------------|-----|
| AL             |                              |                                  |     |        |            |     |
| N03123J        | CHICANE SIMPLE RUPTURE NOIRE | PRI1 G2900                       | 2   | 2209,8 | 90.0/ 90.0 | " " |
| N03127         | CHICANE SIMPLE FROIDE CL32   | PRI1 G2900                       | 2   | 2209,8 | 90.0/ 90.0 |     |
| N03631         | ANODISE NATUREL RAIL ALU PRE | B                                | 2   | 3972,0 | 90.0/ 90.0 |     |
| N03654         | PROFIL DE JONCTION OUVRANT E | PRI1 G2900                       | 1   | 2068,8 | 90.0/ 90.0 |     |
| P1060          | TAPEE SUPERIEURE COUPE DROIT | PRI1 G2900                       | 1   | 4000,0 | 90.0/ 90.0 |     |
| U03025         | MONTANT CD ISO 160 67CL      | PRI1 G2900                       | 2   | 2295,0 | 90.0/ 90.0 |     |
| U03027         | TRAVERSE HAUTE CD 67CL       | PRI1 G2900                       | 1   | 4000,0 | 90.0/ 90.0 |     |
| U03035         | TRAVERSE BASSE CD RECUP ISO  | PRI1 G2900                       | 1   | 4000,0 | 90.0/ 90.0 |     |
| U03120         | MONTANT DE TETE CL 32        | PRI1 G2900                       | 2   | 2209,8 | 90.0/ 90.0 |     |
| U03122         | TRAVERSE D'OUVRANT 67CL32    | PRI1 G2900                       | 8   | 937,8  | 90.0/ 90.0 |     |
| U03135         | MONTANT OUVRANT RENFORCE CL3 | PRI1 G2900                       | 2   | 2209,8 | 90.0/ 90.0 |     |
| AL             |                              |                                  |     |        |            |     |
| 1605           | VIS A.F.T.F.4.2X32           | B                                | 3   | pièce  |            |     |
| 84035          | VIS 4 VTX EN LIGNE 67CL36*   | B                                | 2   | pièce  |            |     |
| A1039          | BOUCHON ETANCH.TRAV.BASSE CD | NOIR                             | 1   | paire  |            |     |
| A2000          | PARE TEMPETE A VOLET         | NOIR                             | 2   | pièce  |            |     |
| H03201         | CHARIOT SIMPLE REGLABLE 80KG | B                                | 8   | pièce  |            |     |
| V53013         | BOUCHON ANTIDEGONDAGE CHICAN | NOIR                             | 8   | pièce  |            |     |
| V55006         | PAIRE DE BOUCHON POUR RECUP  | NOIR                             | 1   | paire  |            |     |
| V55008         | BOUCHON POUR LIAISON 4 VANTA | NOIR                             | 2   | pièce  |            |     |
| V55046         | MOUSSES ETANCH BASSE PR DORM | NOIR                             | 1   | paire  |            |     |
| V55047         | MOUSSES ETANCH HAUTE TOUTES  | NOIR                             | 1   | paire  |            |     |
| V6001          | VIS INOX 4.2 X 11            | B                                | 1   | pièce  |            |     |
| FE             |                              |                                  |     |        |            |     |
| G-24080-00-0-1 | GACHE PONCTUELLE A CLAMER    | B                                | 9   | pièce  |            |     |
| G-25000-76-0-1 | CREMONE SLIDELOCK L600 D200  | B                                | 3   | pièce  |            |     |
| G-25268-02-0-6 | CUVETTE SLIDELOCK NOIR MAT   | L2                               | 2   | pièce  |            |     |
| LO             |                              |                                  |     |        |            |     |
| BT150448       | Pattes Isolation 160mm       | B                                | 10  | pièce  |            |     |
| CPLG0085       | Clameau losange dormant CD 6 | B                                | 10  | pièce  |            |     |
| CTHBT0003      | Cale de rupture TH pour BT   | B                                | 10  | pièce  |            |     |
| SV             |                              |                                  |     |        |            |     |
| INV101055      | POIGNEE SARENA 20° DR        | L2                               | 1   | pièce  |            |     |
| AL             |                              |                                  |     |        |            |     |
| 36206          | BROSSE FEUTRE EP 8 - 67CL (1 | B                                | 8,8 | ml     |            |     |
| Référence      | Ep                           | Désignation                      | Qté | Larg.  | Haut.      |     |
| SL<br>#1       | 28                           | 4/20/4 Gaz argon intercalaire WE | 4   | 929    | 2095       |     |

FICHE DE FABRICATION

Affaire : 2023050916 GUES

Client : ART ET DES0001 ART ET DESIGN MENUISERIE

LOT : REPERE : 0000000002

CHASSIS : Ouvrant 2Vtx / 2Rails CL32 CD

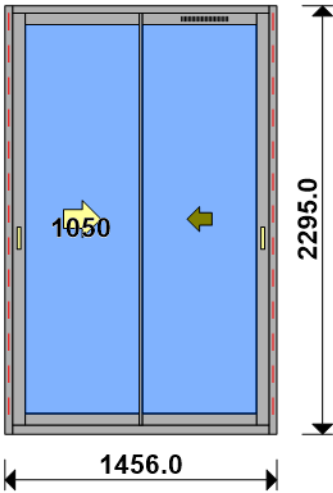
Ouvrant à Gauche

COLORIS : Ouvrant:G2900 GRIS 2900 SABLE POUR PROFIL

Qté = 2 Largeur = 1400,0 Jeux G = +28,0 D = +28,0

Hauteur = 2300,0 Jeux H = -5,0

H Poignée = 1050,0 Ep. Vitre = 28,0 mm



Conception : CD\_VR + PAT160CDDC + DC2RI160CD + OC2V67C32D + GVHYGRO

POIGNEE H03101 SUR VANTAIL PRINCIPAL

| Référence      | Désignation                    | Coloris    | Qté | Débit  | Coupe      |   |
|----------------|--------------------------------|------------|-----|--------|------------|---|
| AL             |                                |            |     |        |            |   |
| N03123J        | CHICANE SIMPLE RUPTURE NOIRE   | PRI1 G2900 | 2   | 2209,8 | 90.0/ 90.0 | 1<br>2<br>3<br>4<br>5<br>6<br>7<br>8<br>9<br>10 |
| N03127         | CHICANE SIMPLE FROIDE CL32     | PRI1 G2900 | 2   | 2209,8 | 90.0/ 90.0 |   |
| N03631         | ANODISE NATUREL RAIL ALU PRE   | B          | 4   | 1372,0 | 90.0/ 90.0 |   |
| P1060          | TAPEE SUPERIEURE COUPE DROIT   | PRI1 G2900 | 2   | 1400,0 | 90.0/ 90.0 |   |
| U03025         | MONTANT CD ISO 160 67CL        | PRI1 G2900 | 4   | 2295,0 | 90.0/ 90.0 |   |
| U03027         | TRAVERSE HAUTE CD 67CL         | PRI1 G2900 | 2   | 1400,0 | 90.0/ 90.0 |   |
| U03035         | TRAVERSE BASSE CD RECUP ISO    | PRI1 G2900 | 2   | 1400,0 | 90.0/ 90.0 |   |
| U03120         | MONTANT DE TETE CL 32          | PRI1 G2900 | 2   | 2209,8 | 90.0/ 90.0 |   |
| U03122         | TRAVERSE D'OUVRANT 67CL32      | PRI1 G2900 | 8   | 636,8  | 90.0/ 90.0 |   |
| U03135         | MONTANT OUVRANT RENFORCE CL3   | PRI1 G2900 | 2   | 2209,8 | 90.0/ 90.0 |   |
| AL             |                                |            |     |        |            |   |
| A1039          | BOUCHON ETANCH.TRAV.BASSE CD   | NOIR       | 2   | paire  |            |   |
| A2000          | PARE TEMPETE A VOLET           | NOIR       | 2   | pièce  |            |   |
| H03201         | CHARIOT SIMPLE REGLABLE 80KG   | B          | 8   | pièce  |            |   |
| V53013         | BOUCHON ANTIDEGONDAGE CHICAN   | NOIR       | 8   | pièce  |            |   |
| V55006         | PAIRE DE BOUCHON POUR RECUP    | NOIR       | 2   | paire  |            |   |
| V55046         | MOUSSES ETANCH BASSE PR DORM   | NOIR       | 2   | paire  |            |   |
| V55047         | MOUSSES ETANCH HAUTE TOUTES    | NOIR       | 2   | paire  |            |   |
| V6001          | VIS INOX 4.2 X 11              | B          | 2   | pièce  |            |   |
| FE             |                                |            |     |        |            |   |
| G-24080-00-0-1 | GACHE PONCTUELLE A CLAMER      | B          | 12  | pièce  |            |   |
| G-25000-76-0-1 | CREMONE SLIDELOCK L600 D200    | B          | 4   | pièce  |            |   |
| G-25268-02-0-6 | CUVETTE SLIDELOCK NOIR MAT     | L2         | 2   | pièce  |            |   |
| LA             |                                |            |     |        |            |   |
| GV_HYGRO       | - Mortaise seule               | B          | 2   | pièce  |            |   |
| LO             |                                |            |     |        |            |   |
| BT150448       | Pattes Isolation 160mm         | B          | 20  | pièce  |            |   |
| CPLG0085       | Clameau losange dormant CD 6   | B          | 20  | pièce  |            |   |
| CTHBT0003      | Cale de rupture TH pour BT     | B          | 20  | pièce  |            |   |
| SV             |                                |            |     |        |            |   |
| INV101055      | POIGNEE SARENA 20° DR          | L2         | 2   | pièce  |            |   |
| AL             |                                |            |     |        |            |   |
| 36206          | BROSSE FEUTRE EP 8 - 67CL (1 B |            | 8,8 | ml     |            |   |

| Référence | Ep | Désignation                      | Qté | Larg. | Haut. |
|-----------|----|----------------------------------|-----|-------|-------|
| SL<br>#1  | 28 | 4/20/4 Gaz argon intercalaire WE | 4   | 628   | 2095  |

FICHE DE FABRICATION

Affaire : 2023050916 GUES

Client : ART ET DES0001 ART ET DESIGN MENUISERIE

LOT :

REPERE : 00000000003

CHASSIS : Ouvrant 1V N21126/Seuil OC\_G16\_F37

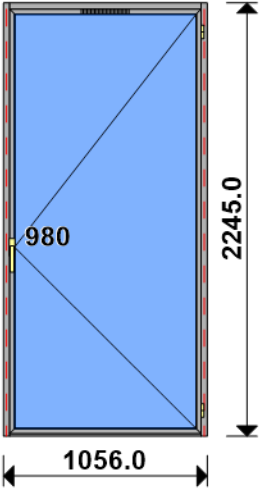
Ouvrant à Droite

COLORIS : Ouvrant:G2900
GRIS 2900 SABLE POUR PROFIL

Qté = 1
Largeur = 1000,0
Jeux G = +28,0
D = +28,0

Hauteur = 2250,0
Jeux H = -5,0

H Poignée = 980,0
Ep. Vitre = 28,0 mm



Conception : CD VR + PAT160CDDC + D160F37S67 + O1N21126P + 0/OF03C + GVHYGRO

| Référence      | Désignation                   | Coloris    | Qté | Débit  | Coupe      |   |
|----------------|-------------------------------|------------|-----|--------|------------|---|
| AL             |                               |            |     |        |            |   |
| U43060         | TRAVERSE HAUTE C.DROITE-TOUT  | PRI1 G2900 | 1   | 1000,0 | 90.0/ 90.0 | " |
| U43064         | MONTANT COUPE DROITE ISO 160  | PRI1 G2900 | 2   | 2243,2 | 90.0/ 90.0 | " |
| AK             |                               |            |     |        |            | " |
| HFO            | Valeur Hfo =                  | B          | 1   | 2170,7 | VV/VV      | " |
| LFO            | Valeur Lfo =                  | B          | 1   | 965,4  | VV/VV      | " |
| AL             |                               |            |     |        |            |   |
| 15600          | JOINT BROSSE 20 MM 1 barre (  | B          | 1   | 902,0  | 90.0/ 90.0 | " |
| N21126         | OUV. SERVICE CACH FROID .G16  | PRI1 G2900 | 2   | 1005,4 | 45.0/ 45.0 | " |
| N21126         | OUV. SERVICE CACH FROID .G16  | PRI1 G2900 | 2   | 2210,7 | 45.0/ 45.0 | " |
| N21653R        | REJET D'EAU OC PREPERCE 67FR  | PRI1 G2900 | 1   | 901,8  | 90.0/ 90.0 | " |
| P1060          | TAPEE SUPERIEURE COUPE DROIT  | PRI1 G2900 | 1   | 1000,0 | 90.0/ 90.0 | " |
| U21400         | Anodisé NaT. SEUIL PMR        | B          | 1   | 915,8  | 90.0/ 90.0 | " |
| V31402         | PARCLOUSE OC POUR VITRAGE 24/ | NOIR       | 2   | 854,8  | 90.0/ 90.0 | " |
| V31402         | PARCLOUSE OC POUR VITRAGE 24/ | NOIR       | 2   | 2060,1 | 90.0/ 90.0 | " |
| AL             |                               |            |     |        |            |   |
| 84534          | VIS TBL N8 (4.2) X 100 SR2 P  | B          | 4   | pièce  |            |   |
| A2000          | PARE TEMPETE A VOLET          | NOIR       | 2   | pièce  |            |   |
| V41003         | EQUERRE A PION POUR CAGE 33X  | B          | 4   | pièce  |            |   |
| V46030         | EQUERRE ALIGNEMENT BATTUE OU  | B          | 4   | pièce  |            |   |
| V47035         | PAIRE CAVALIER LIAISON BATTU  | B          | 1   | paire  |            |   |
| V50012         | **** PAS ENCORE DISPONIBLE *  | NOIR       | 2   | paire  |            |   |
| V59011         | **** PAS ENCORE DISPONIBLE *  | NOIR       | 1   | paire  |            |   |
| V59014         | **** PAS ENCORE DISPONIBLE *  | NOIR       | 4   | pièce  |            |   |
| V59034         | PAIRE EMBOUT CACHE COUPE MON  | NOIR       | 1   | paire  |            |   |
| V59063         | BOUCHON CONTINUITE ETANCH CO  | B          | 2   | pièce  |            |   |
| V6001          | VIS INOX 4.2 X 11             | B          | 2   | pièce  |            |   |
| V62003         | **** PAS ENCORE DISPONIBLE *  | B          | 6   | pièce  |            |   |
| V70054         | **** PAS ENCORE DISPONIBLE *  | B          | 11  | pièce  |            |   |
| V90010         | PAIRE FLASQUES POUR TRAVERSE  | NOIR       | 1   | paire  |            |   |
| V90013         | ***** PAS ENCORE DISPONIBLE   | B          | 2   | paire  |            |   |
| FT             |                               |            |     |        |            |   |
| 6-28072-33-0-7 | Poignée standard              | B          | 1   | unité  |            |   |
| 6-32021-00-0-1 | Renvoi d'angle standard 1GV   | B          | 1   | unité  |            |   |
| 6-32076-07-0-1 | Ver. Inf. AD L745 1 GV        | B          | 1   | unité  |            |   |
| 6-32142-00-0-1 | Rallonge L500 1 GV            | B          | 1   | unité  |            |   |
| 9-13255-40-0-1 | Vis TF M5 X 40                | B          | 2   | unité  |            |   |
| 9-41796-00-0-1 | Rampe                         | B          | 1   | unité  |            |   |
| E-19550-61-0-1 | Gâche galet                   | B          | 9   | pièce  |            |   |
| E-25228-00-0-9 | Limiteur de fonction OF       | B          | 1   | unité  |            |   |
| G-22153-00-0-1 | Cr. OB s/rampe DF F7.5 L1940  | B          | 1   | unité  |            |   |
| G-22154-00-0-1 | Cr. OB s/rampe DF F7.5 L2190  | B          | 1   | unité  |            |   |
| G-22299-61-0-1 | GACHE GALET ACIER SE/OB       | B          | 2   | unité  |            |   |
| G-25077-00-0-6 | Paumelle à clamer noir RAL 9  |            | 5   | unité  |            |   |
| LA             |                               |            |     |        |            |   |
| GV_HYGRO       | - Mortaise seule              | B          | 1   | pièce  |            |   |
| LO             |                               |            |     |        |            |   |
| BT150448       | Pattes Isolation 160mm        | B          | 10  | pièce  |            |   |
| CPLG0085       | Clameau losange dormant CD 6  | B          | 10  | pièce  |            |   |
| CTHBT0003      | Cale de rupture TH pour BT    | B          | 10  | pièce  |            |   |

|       |                              |      |      |    |  |
|-------|------------------------------|------|------|----|--|
| AL    |                              |      |      |    |  |
| 66401 | JOINT UNIVERSEL BATTUE FEUIL | NOIR | 12,3 | ml |  |
| 84101 | JOINT CACHE GORGE 10X14 MM ( | B    | 1,0  | ml |  |

| Référence | Ep | Désignation                      | Qté | Larg. | Haut. |
|-----------|----|----------------------------------|-----|-------|-------|
| SL<br>#1  | 28 | 4/20/4 Gaz argon intercalaire WE | 1   | 928   | 2133  |

FICHE DE FABRICATION

Affaire : 2023050916 GUES

Client : ART ET DES0001 ART ET DESIGN MENUISERIE

LOT :

REPERE : 00000000004

CHASSIS : Ouvrant 1V N21126/Seuil OC\_G16\_F37

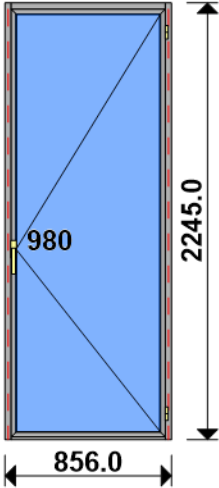
Ouvrant à Droite

COLORIS : Ouvrant:G2900
GRIS 2900 SABLE POUR PROFIL

Qté = 2
Largeur = 800,0
Jeux G = +28,0
D = +28,0

Hauteur = 2250,0
Jeux H = -5,0

H Poignée = 980,0
Ep. Vitre = 28,0 mm



Conception : CD VR + PAT160CDDC + D160F37S67 + O1N21126P + 0/OF03C

| Référence      | Désignation                   | Coloris    | Qté  | Débit  | Coupe      |   |
|----------------|-------------------------------|------------|------|--------|------------|---|
| AL             |                               |            |      |        |            |   |
| U43060         | TRAVERSE HAUTE C.DROITE-TOUT  | PRI1 G2900 | 2    | 800,0  | 90.0/ 90.0 | " |
| U43064         | MONTANT COUPE DROITE ISO 160  | PRI1 G2900 | 4    | 2243,2 | 90.0/ 90.0 | " |
| AK             |                               |            |      |        |            | " |
| HFO            | Valeur Hfo =                  | B          | 2    | 2170,7 | VV/VV      | " |
| LFO            | Valeur Lfo =                  | B          | 2    | 765,4  | VV/VV      | " |
| AL             |                               |            |      |        |            |   |
| 15600          | JOINT BROSSE 20 MM 1 barre (  | B          | 2    | 702,0  | 90.0/ 90.0 | " |
| N21126         | OUV. SERVICE CACH FROID .G16  | PRI1 G2900 | 4    | 805,4  | 45.0/ 45.0 | " |
| N21126         | OUV. SERVICE CACH FROID .G16  | PRI1 G2900 | 4    | 2210,7 | 45.0/ 45.0 | " |
| N21653R        | REJET D'EAU OC PREPERCE 67FR  | PRI1 G2900 | 2    | 701,8  | 90.0/ 90.0 | " |
| P1060          | TAPEE SUPERIEURE COUPE DROIT  | PRI1 G2900 | 2    | 800,0  | 90.0/ 90.0 | " |
| U21400         | Anodisé NaT. SEUIL PMR        | B          | 2    | 715,8  | 90.0/ 90.0 | " |
| V31402         | PARCLOUSE OC POUR VITRAGE 24/ | NOIR       | 4    | 654,8  | 90.0/ 90.0 | " |
| V31402         | PARCLOUSE OC POUR VITRAGE 24/ | NOIR       | 4    | 2060,1 | 90.0/ 90.0 | " |
| AL             |                               |            |      |        |            |   |
| 84534          | VIS TBL N8 (4.2) X 100 SR2 P  | B          | 8    | pièce  |            |   |
| A2000          | PARE TEMPETE A VOLET          | NOIR       | 4    | pièce  |            |   |
| V41003         | EQUERRE A PION POUR CAGE 33X  | B          | 8    | pièce  |            |   |
| V46030         | EQUERRE ALIGNEMENT BATTUE OU  | B          | 8    | pièce  |            |   |
| V47035         | PAIRE CAVALIER LIAISON BATTU  | B          | 2    | paire  |            |   |
| V50012         | **** PAS ENCORE DISPONIBLE *  | NOIR       | 4    | paire  |            |   |
| V59011         | **** PAS ENCORE DISPONIBLE *  | NOIR       | 2    | paire  |            |   |
| V59014         | **** PAS ENCORE DISPONIBLE *  | NOIR       | 8    | pièce  |            |   |
| V59034         | PAIRE EMBOUT CACHE COUPE MON  | NOIR       | 2    | paire  |            |   |
| V59063         | BOUCHON CONTINUITE ETANCH CO  | B          | 4    | pièce  |            |   |
| V6001          | VIS INOX 4.2 X 11             | B          | 4    | pièce  |            |   |
| V62003         | **** PAS ENCORE DISPONIBLE *  | B          | 12   | pièce  |            |   |
| V70054         | **** PAS ENCORE DISPONIBLE *  | B          | 18   | pièce  |            |   |
| V90010         | PAIRE FLASQUES POUR TRAVERSE  | NOIR       | 2    | paire  |            |   |
| V90013         | ***** PAS ENCORE DISPONIBLE   | B          | 4    | paire  |            |   |
| FT             |                               |            |      |        |            |   |
| 6-28072-33-0-7 | Poignée standard              | B          | 2    | unité  |            |   |
| 6-32012-00-0-1 | Verr. Inf. AD L220            | B          | 2    | unité  |            |   |
| 6-32021-00-0-1 | Renvoi d'angle standard 1GV   | B          | 2    | unité  |            |   |
| 9-13255-40-0-1 | Vis TF M5 X 40                | B          | 4    | unité  |            |   |
| 9-41796-00-0-1 | Rampe                         | B          | 2    | unité  |            |   |
| E-19550-61-0-1 | Gâche galet                   | B          | 14   | pièce  |            |   |
| E-25228-00-0-9 | Limiteur de fonction OF       | B          | 2    | unité  |            |   |
| G-22153-00-0-1 | Cr. OB s/rampe DF F7.5 L1940  | B          | 2    | unité  |            |   |
| G-22154-00-0-1 | Cr. OB s/rampe DF F7.5 L2190  | B          | 2    | unité  |            |   |
| G-22299-61-0-1 | GACHE GALET ACIER SE/OB       | B          | 4    | unité  |            |   |
| G-25077-00-0-6 | Paumelle à clamer noir RAL 9  |            | 10   | unité  |            |   |
| LO             |                               |            |      |        |            |   |
| BT150448       | Pattes Isolation 160mm        | B          | 20   | pièce  |            |   |
| CPLG0085       | Clameau losange dormant CD 6  | B          | 20   | pièce  |            |   |
| CTHBT0003      | Cale de rupture TH pour BT    | B          | 20   | pièce  |            |   |
| AL             |                               |            |      |        |            |   |
| 66401          | JOINT UNIVERSEL BATTUE FEUIL  | NOIR       | 22,9 | ml     |            |   |

| Référence | Désignation                  |  | Coloris | Qté | Débit | Coupe |  |
|-----------|------------------------------|--|---------|-----|-------|-------|--|
| 84101     | JOINT CACHE GORGE 10X14 MM ( |  | B       | 1,6 | ml    |       |  |

| Référence | Ep | Désignation                      | Qté | Larg. | Haut. |
|-----------|----|----------------------------------|-----|-------|-------|
| SL<br>#1  | 28 | 4/20/4 Gaz argon intercalaire WE | 2   | 728   | 2133  |

FICHE DE FABRICATION

Affaire : 2023050916 GUES

Client : ART ET DES0001 ART ET DESIGN MENUISERIE

LOT : REPERE : 0000000005

CHASSIS : Ouvrant 2Vtx / 2Rails CL32 CD

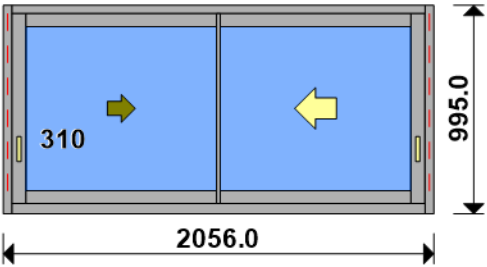
Ouvrant à Droite

COLORIS : Ouvrant:G2900 GRIS 2900 SABLE POUR PROFIL

Qté = 1 Largeur = 2000,0 Jeux G = +28,0 D = +28,0

Hauteur = 1000,0 Jeux H = -5,0

H Poignée = 310,0 Ep. Vitre = 28,0 mm



Conception : CD\_VR + PAT160CDDC + DC2RI160CD + OC2V67C32D

AVEC POIGNEE H03101 SUR VANTAIL PRINCIPAL

| Référence      | Désignation                    | Coloris                          | Qté | Débit  | Coupe      |   |
|----------------|--------------------------------|----------------------------------|-----|--------|------------|---|
| AL             |                                |                                  |     |        |            |   |
| L20X30         | CORNIERE ALU 20x30x2           | PRI1 G2900                       | 1   | 2000,0 | 90.0/ 90.0 | " |
| N03123J        | CHICANE SIMPLE RUPTURE NOIRE   | PRI1 G2900                       | 1   | 909,8  | 90.0/ 90.0 | " |
| N03127         | CHICANE SIMPLE FROIDE CL32     | PRI1 G2900                       | 1   | 909,8  | 90.0/ 90.0 | " |
| N03631         | ANODISE NATUREL RAIL ALU PRE B |                                  | 2   | 1972,0 | 90.0/ 90.0 | " |
| P1060          | TAPEE SUPERIEURE COUPE DROIT   | PRI1 G2900                       | 1   | 2000,0 | 90.0/ 90.0 | " |
| U03021         | TRAVERSE BASSE CD ISO 140-18   | PRI1 G2900                       | 1   | 2000,0 | 90.0/ 90.0 | " |
| U03025         | MONTANT CD ISO 160 67CL        | PRI1 G2900                       | 2   | 995,0  | 90.0/ 90.0 | " |
| U03027         | TRAVERSE HAUTE CD 67CL         | PRI1 G2900                       | 1   | 2000,0 | 90.0/ 90.0 | " |
| U03120         | MONTANT DE TETE CL 32          | PRI1 G2900                       | 2   | 909,8  | 90.0/ 90.0 | " |
| U03122         | TRAVERSE D'OUVRANT 67CL32      | PRI1 G2900                       | 4   | 936,8  | 90.0/ 90.0 | " |
| AL             |                                |                                  |     |        |            |   |
| A1039          | BOUCHON ETANCH.TRAV.BASSE CD   | NOIR                             | 1   | paire  |            |   |
| A2000          | PARE TEMPETE A VOLET           | NOIR                             | 1   | pièce  |            |   |
| H03201         | CHARIOT SIMPLE REGLABLE 80KG   | B                                | 4   | pièce  |            |   |
| V53013         | BOUCHON ANTIDEGONDAGE CHICAN   | NOIR                             | 4   | pièce  |            |   |
| V55046         | MOUSSES ETANCH BASSE PR DORM   | NOIR                             | 1   | paire  |            |   |
| V55047         | MOUSSES ETANCH HAUTE TOUTES    | NOIR                             | 1   | paire  |            |   |
| V6001          | VIS INOX 4.2 X 11              | B                                | 1   | pièce  |            |   |
| FE             |                                |                                  |     |        |            |   |
| G-24080-00-0-1 | GACHE PONCTUELLE A CLAMER      | B                                | 6   | pièce  |            |   |
| G-25000-76-0-1 | CREMONE SLIDELOCK L600 D200    | B                                | 2   | pièce  |            |   |
| G-25268-02-0-6 | CUVETTE SLIDELOCK NOIR MAT     | L2                               | 1   | pièce  |            |   |
| LO             |                                |                                  |     |        |            |   |
| BT150448       | Pattes Isolation 160mm         | B                                | 4   | pièce  |            |   |
| CPLG0085       | Clameau losange dormant CD 6   | B                                | 4   | pièce  |            |   |
| CTHBT0003      | Cale de rupture TH pour BT     | B                                | 4   | pièce  |            |   |
| SV             |                                |                                  |     |        |            |   |
| INV101055      | POIGNEE SARENA 20° DR          | L2                               | 1   | pièce  |            |   |
| AL             |                                |                                  |     |        |            |   |
| 36206          | BROSSE FEUTRE EP 8 - 67CL (1   | B                                | 1,8 | ml     |            |   |
| Référence      | Ep                             | Désignation                      | Qté | Larg.  | Haut.      |   |
| SL #1          | 28                             | 4/20/4 Gaz argon intercalaire WE | 2   | 928    | 795        |   |

FICHE DE FABRICATION

Affaire : 2023050916 GUES

Client : ART ET DES0001 ART ET DESIGN MENUISERIE

LOT :

REPERE : 00000000006

CHASSIS : Ouvrant 2V N21126

OC\_G16\_F37 STD

Ouvrant à Droite

COLORIS : Ouvrant:G2900

GRIS 2900 SABLE POUR PROFIL

Qté = 2

Largeur = 1200,0

Jeux G = +28,0

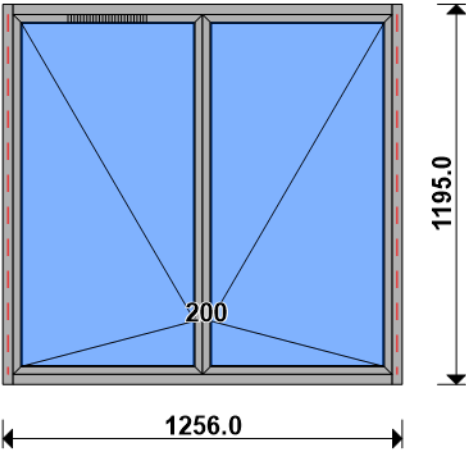
D = +28,0

Hauteur = 1200,0

Jeux H = -5,0

H Poignée = 200,0

Ep. Vitre = 28,0 mm



Conception : CD VR + PAT160CDDC + D160F37A67 + O2N21126F + 0/OF04C + GVHYGRO

| Référence   | Désignation                  | Coloris    | Qté | Débit  | Coupe      |   |
|-------------|------------------------------|------------|-----|--------|------------|---|
| AL          |                              |            |     |        |            |   |
| U43060      | TRAVERSE HAUTE C.DROITE-TOUT | PRI1 G2900 | 2   | 1200,0 | 90.0/ 90.0 | " |
| U43064      | MONTANT COUPE DROITE ISO 160 | PRI1 G2900 | 4   | 1195,0 | 90.0/ 90.0 | " |
| U43066      | TRAVERSE BASSE C.DROITE-ISO  | PRI1 G2900 | 2   | 1200,0 | 90.0/ 90.0 | " |
| AK          |                              |            |     |        |            | " |
| HFO         | Valeur Hfo =                 | B          | 2   | 1104,6 | VV/VV      | " |
| LFOSEMIFIXE | Valeur Lfo=Semi-Fixe         | B          | 2   | 581,8  | VV/VV      | " |
| LFOSERVICE  | Valeur Lfo=Service           | B          | 2   | 570,5  | VV/VV      | " |
| AL          |                              |            |     |        |            | " |
| L20X30      | CORNIERE ALU 20x30x2         | PRI1 G2900 | 2   | 1200,0 | 90.0/ 90.0 | " |
| N21104      | OUV. SEMI FIXE CACH FROID .G | PRI1 G2900 | 2   | 1103,5 | 45.0/ 45.0 | " |
| N21126      | OUV. SERVICE CACH FROID .G16 | PRI1 G2900 | 8   | 610,5  | 45.0/ 45.0 | " |
| N21126      | OUV. SERVICE CACH FROID .G16 | PRI1 G2900 | 6   | 1144,6 | 45.0/ 45.0 | " |
| P1060       | TAPEE SUPERIEURE COUPE DROIT | PRI1 G2900 | 2   | 1200,0 | 90.0/ 90.0 | " |
| U21503      | BAT.CENTRAL RAPPORTE OUVRANT | PRI1 G2900 | 2   | 1041,0 | 90.0/ 90.0 | " |
| V31402      | PARCLOSE OC POUR VITRAGE 24/ | NOIR       | 8   | 459,9  | 90.0/ 90.0 | " |
| V31402      | PARCLOSE OC POUR VITRAGE 24/ | NOIR       | 8   | 994,0  | 90.0/ 90.0 | " |

|                |                              |      |    |       |  |  |
|----------------|------------------------------|------|----|-------|--|--|
| AL             |                              |      |    |       |  |  |
| 84507          | VIS PVC TF 4.3 X 40 MM (10   | B    | 4  | pièce |  |  |
| 84534          | VIS TBL N8 (4.2) X 100 SR2 P | B    | 16 | pièce |  |  |
| A1039          | BOUCHON ETANCH.TRAV.BASSE CD | NOIR | 2  | paire |  |  |
| V41003         | EQUERRE A PION POUR CAGE 33X | B    | 16 | pièce |  |  |
| V46030         | EQUERRE ALIGNEMENT BATTUE OU | B    | 12 | pièce |  |  |
| V52008         | **** PAS ENCORE DISPONIBLE * | NOIR | 2  | paire |  |  |
| V52009         | **** PAS ENCORE DISPONIBLE * | NOIR | 2  | paire |  |  |
| V59014         | **** PAS ENCORE DISPONIBLE * | NOIR | 16 | pièce |  |  |
| V59034         | PAIRE EMBOUT CACHE COUPE MON | NOIR | 4  | paire |  |  |
| V6001          | VIS INOX 4.2 X 11            | B    | 4  | pièce |  |  |
| V62003         | **** PAS ENCORE DISPONIBLE * | B    | 24 | pièce |  |  |
| V90009         | PAIRE FLASQUES POUR TRAVERSE | NOIR | 2  | paire |  |  |
| V90010         | PAIRE FLASQUES POUR TRAVERSE | NOIR | 2  | paire |  |  |
| FT             |                              |      |    |       |  |  |
| 6-28072-33-0-7 | Poignée standard             | B    | 2  | unité |  |  |
| 6-32012-00-0-1 | Verr. Inf. AD L220           | B    | 2  | unité |  |  |
| 6-32021-00-0-1 | Renvoi d'angle standard 1GV  | B    | 2  | unité |  |  |
| 9-13255-40-0-1 | Vis TF M5 X 40               | B    | 4  | unité |  |  |
| 9-41796-00-0-1 | Rampe                        | B    | 2  | unité |  |  |
| E-19551-61-0-1 | Gâche tringle double         | B    | 2  | unité |  |  |
| E-19568-00-0-1 | Gâche galet                  | B    | 2  | pièce |  |  |
| E-25228-00-0-9 | Limiteur de fonction OF      | B    | 2  | unité |  |  |
| G-16890-01-0-1 | Verrou à levier L120         | B    | 2  | unité |  |  |
| G-22169-00-0-1 | Cr. OB s/rampe DF F7.5 L1190 | B    | 2  | unité |  |  |
| G-22299-61-0-1 | GACHE GALET ACIER SE/OB      | B    | 4  | unité |  |  |
| G-22488-00-0-6 | Guide tringle bas            | B    | 2  | pièce |  |  |
| G-25077-00-0-6 | Paumelle à clamer noir RAL 9 |      | 24 | unité |  |  |
| LA             |                              |      |    |       |  |  |
| GV_HYGRO       | - Mortaise seule             | B    | 2  | pièce |  |  |
| LO             |                              |      |    |       |  |  |
| BT150448       | Pattes Isolation 160mm       | B    | 12 | pièce |  |  |
| CPLG0085       | Clameau losange dormant CD 6 | B    | 12 | pièce |  |  |



| Référence | Désignation                | Coloris | Qté | Débit | Coupe |  |
|-----------|----------------------------|---------|-----|-------|-------|--|
| CTHBT0003 | Cale de rupture TH pour BT | B       | 12  | pièce |       |  |

|             |                              |      |      |    |  |  |
|-------------|------------------------------|------|------|----|--|--|
| AL<br>66401 | JOINT UNIVERSEL BATTUE FEUIL | NOIR | 23,6 | ml |  |  |
|-------------|------------------------------|------|------|----|--|--|

| Référence | Ep | Désignation                      | Qté | Larg. | Haut. |
|-----------|----|----------------------------------|-----|-------|-------|
| SL<br>#1  | 28 | 4/20/4 Gaz argon intercalaire WE | 4   | 533   | 1067  |

FICHE DE FABRICATION

Affaire : 2023050916 GUES

Client : ART ET DES0001 ART ET DESIGN MENUISERIE

LOT :

REPERE : 00000000007

CHASSIS : Ouvrant 1V N21126

OC\_G16\_F37

Ouvrant à Gauche

COLORIS : Ouvrant:G2900

GRIS 2900 SABLE POUR PROFIL

Qté = 1

Largeur = 800,0

Jeux G = +28,0

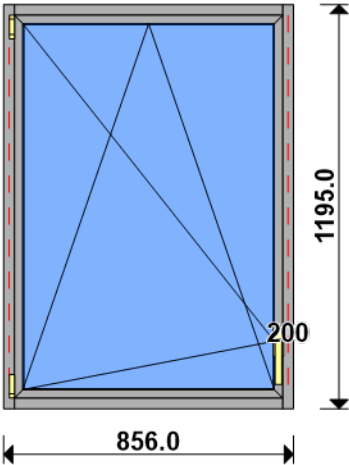
D = +28,0

Hauteur = 1200,0

Jeux H = -5,0

H Poignée = 200,0

Ep. Vitre = 28,0 mm



Conception : CD VR + PAT160CDDC + D160F37A67 + O1N21126F + 0/OB10

| Référence | Désignation                  | Coloris    | Qté | Débit  | Coupe      |   |
|-----------|------------------------------|------------|-----|--------|------------|---|
| AL        |                              |            |     |        |            |   |
| U43060    | TRAVERSE HAUTE C.DROITE-TOUT | PRI1 G2900 | 1   | 800,0  | 90.0/ 90.0 | " |
| U43064    | MONTANT COUPE DROITE ISO 160 | PRI1 G2900 | 2   | 1195,0 | 90.0/ 90.0 | " |
| U43066    | TRAVERSE BASSE C.DROITE-ISO  | PRI1 G2900 | 1   | 800,0  | 90.0/ 90.0 | " |
| AK        |                              |            |     |        |            |   |
| HFO       | Valeur Hfo =                 | B          | 1   | 1104,6 | VV/VV      | " |
| LFO       | Valeur Lfo =                 | B          | 1   | 765,4  | VV/VV      | " |
| AL        |                              |            |     |        |            |   |
| L20X30    | CORNIERE ALU 20x30x2         | PRI1 G2900 | 1   | 800,0  | 90.0/ 90.0 | " |
| N21126    | OUV. SERVICE CACH FROID .G16 | PRI1 G2900 | 2   | 805,4  | 45.0/ 45.0 | " |
| N21126    | OUV. SERVICE CACH FROID .G16 | PRI1 G2900 | 2   | 1144,6 | 45.0/ 45.0 | " |
| P1060     | TAPEE SUPERIEURE COUPE DROIT | PRI1 G2900 | 1   | 800,0  | 90.0/ 90.0 | " |
| V31402    | PARCLOSE OC POUR VITRAGE 24/ | NOIR       | 2   | 654,8  | 90.0/ 90.0 | " |
| V31402    | PARCLOSE OC POUR VITRAGE 24/ | NOIR       | 2   | 994,0  | 90.0/ 90.0 | " |

|                |                              |      |   |       |  |  |
|----------------|------------------------------|------|---|-------|--|--|
| AL             |                              |      |   |       |  |  |
| 84534          | VIS TBL N8 (4.2) X 100 SR2 P | B    | 4 | pièce |  |  |
| A1039          | BOUCHON ETANCH.TRAV.BASSE CD | NOIR | 1 | paire |  |  |
| V41003         | EQUERRE A PION POUR CAGE 33X | B    | 4 | pièce |  |  |
| V46030         | EQUERRE ALIGNEMENT BATTUE OU | B    | 4 | pièce |  |  |
| V59014         | **** PAS ENCORE DISPONIBLE * | NOIR | 4 | pièce |  |  |
| V59034         | PAIRE EMBOUT CACHE COUPE MON | NOIR | 2 | paire |  |  |
| V6001          | VIS INOX 4.2 X 11            | B    | 2 | pièce |  |  |
| V62003         | **** PAS ENCORE DISPONIBLE * | B    | 6 | pièce |  |  |
| V90009         | PAIRE FLASQUES POUR TRAVERSE | NOIR | 1 | paire |  |  |
| V90010         | PAIRE FLASQUES POUR TRAVERSE | NOIR | 1 | paire |  |  |
| FT             |                              |      |   |       |  |  |
| 6-28072-33-0-7 | Poignée standard             | B    | 1 | unité |  |  |
| 6-31512-08-0-1 | Têtière de Compas UNI-JET 75 | B    | 1 | pièce |  |  |
| 6-32012-00-0-1 | Verr. Inf. AD L220           | B    | 1 | unité |  |  |
| 6-32021-00-0-1 | Renvoi d'angle standard 1GV  | B    | 1 | unité |  |  |
| 6-32075-07-0-1 | Verrouillage stand. L745 1 G | B    | 1 | unité |  |  |
| 6-36026-06-0-1 | Palier de compas UNI-JET D   | B    | 1 | unité |  |  |
| 6-36180-01-0-1 | Douille à broches UNI-JET D  | B    | 1 | unité |  |  |
| 6-36882-25-0-1 | Support d'angle 100 kg UNI-J | B    | 1 | unité |  |  |
| 6-40247-20-L-1 | Compas OB UNI-JET D 751-1450 | B    | 1 | unité |  |  |
| 9-13255-40-0-1 | Vis TF M5 X 40               | B    | 2 | unité |  |  |
| 9-41796-00-0-1 | Rampe                        | B    | 1 | unité |  |  |
| 9-42683-00-0-6 | Cache support d'angle UNI-JE | B    | 1 | unité |  |  |
| 9-47334-01-0-6 | Cache palier de compas UNI-J | B    | 1 | unité |  |  |
| 9-47783-01-0-6 | Cache douille UNI-JET D      | B    | 1 | unité |  |  |
| 9-47795-01-0-6 | Cache fiche compas UNI-JET D | B    | 1 | unité |  |  |
| 9-48898-00-0-1 | Axe de palier de compas UNI- | B    | 1 | unité |  |  |
| E-19550-61-0-1 | Gâche galet                  | B    | 4 | pièce |  |  |
| G-22169-00-0-1 | Cr. OB s/rampe DF F7.5 L1190 | B    | 1 | unité |  |  |
| G-22299-61-0-1 | GACHE GALET ACIER SE/OB      | B    | 1 | unité |  |  |
| K-16467-13-L-1 | Anti-fausse manoeuvre axe 13 | B    | 1 | unité |  |  |
| LO             |                              |      |   |       |  |  |
| BT150448       | Pattes Isolation 160mm       | B    | 6 | pièce |  |  |
| CPLG0085       | Clameau losange dormant CD 6 | B    | 6 | pièce |  |  |
| CTHBT0003      | Cale de rupture TH pour BT   | B    | 6 | pièce |  |  |

|             |                              |      |     |    |  |
|-------------|------------------------------|------|-----|----|--|
| AL<br>66401 | JOINT UNIVERSEL BATTUE FEUIL | NOIR | 7,2 | ml |  |
|-------------|------------------------------|------|-----|----|--|

| Référence | Ep | Désignation                      | Qté | Larg. | Haut. |
|-----------|----|----------------------------------|-----|-------|-------|
| SL<br>#1  | 28 | 4/20/4 Gaz argon intercalaire WE | 1   | 728   | 1067  |

FICHE DE FABRICATION

Affaire : 2023050916 GUES

Client : ART ET DES0001 ART ET DESIGN MENUISERIE

LOT :

REPERE : 00000000008

CHASSIS : Ouvrant 1V N21126

OC\_G16\_F37

Ouvrant à Gauche

COLORIS : Ouvrant:G2900

GRIS 2900 SABLE POUR PROFIL

Qté = 1

Largeur = 800,0

Jeux G = +28,0

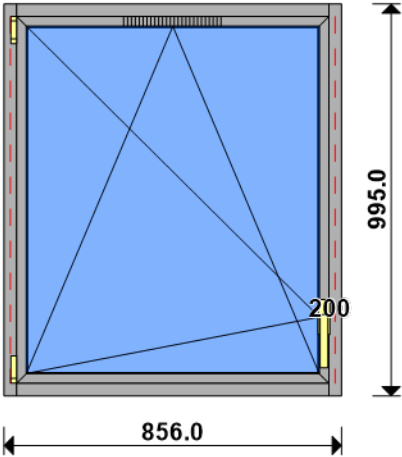
D = +28,0

Hauteur = 1000,0

Jeux H = -5,0

H Poignée = 200,0

Ep. Vitre = 28,0 mm



Conception : CD VR + PAT160CDDC + D160F37A67 + O1N21126F + 0/OB10 + GVHYGRO

| Référence | Désignation                  | Coloris    | Qté | Débit | Coupe      |   |
|-----------|------------------------------|------------|-----|-------|------------|---|
| AL        |                              |            |     |       |            |   |
| U43060    | TRAVERSE HAUTE C.DROITE-TOUT | PRI1 G2900 | 1   | 800,0 | 90.0/ 90.0 | " |
| U43064    | MONTANT COUPE DROITE ISO 160 | PRI1 G2900 | 2   | 995,0 | 90.0/ 90.0 | " |
| U43066    | TRAVERSE BASSE C.DROITE-ISO  | PRI1 G2900 | 1   | 800,0 | 90.0/ 90.0 | " |
| AK        |                              |            |     |       |            |   |
| HFO       | Valeur Hfo =                 | B          | 1   | 904,6 | VV/VV      | " |
| LFO       | Valeur Lfo =                 | B          | 1   | 765,4 | VV/VV      | " |
| AL        |                              |            |     |       |            |   |
| L20X30    | CORNIERE ALU 20x30x2         | PRI1 G2900 | 1   | 800,0 | 90.0/ 90.0 | " |
| N21126    | OUV. SERVICE CACH FROID .G16 | PRI1 G2900 | 2   | 805,4 | 45.0/ 45.0 | " |
| N21126    | OUV. SERVICE CACH FROID .G16 | PRI1 G2900 | 2   | 944,6 | 45.0/ 45.0 | " |
| P1060     | TAPEE SUPERIEURE COUPE DROIT | PRI1 G2900 | 1   | 800,0 | 90.0/ 90.0 | " |
| V31402    | PARCLOSE OC POUR VITRAGE 24/ | NOIR       | 2   | 654,8 | 90.0/ 90.0 | " |
| V31402    | PARCLOSE OC POUR VITRAGE 24/ | NOIR       | 2   | 794,0 | 90.0/ 90.0 | " |

|                |                              |      |   |       |  |  |
|----------------|------------------------------|------|---|-------|--|--|
| AL             |                              |      |   |       |  |  |
| 84534          | VIS TBL N8 (4.2) X 100 SR2 P | B    | 4 | pièce |  |  |
| A1039          | BOUCHON ETANCH.TRAV.BASSE CD | NOIR | 1 | paire |  |  |
| V41003         | EQUERRE A PION POUR CAGE 33X | B    | 4 | pièce |  |  |
| V46030         | EQUERRE ALIGNEMENT BATTUE OU | B    | 4 | pièce |  |  |
| V59014         | **** PAS ENCORE DISPONIBLE * | NOIR | 4 | pièce |  |  |
| V59034         | PAIRE EMBOUT CACHE COUPE MON | NOIR | 2 | paire |  |  |
| V6001          | VIS INOX 4.2 X 11            | B    | 2 | pièce |  |  |
| V62003         | **** PAS ENCORE DISPONIBLE * | B    | 6 | pièce |  |  |
| V90009         | PAIRE FLASQUES POUR TRAVERSE | NOIR | 1 | paire |  |  |
| V90010         | PAIRE FLASQUES POUR TRAVERSE | NOIR | 1 | paire |  |  |
| FT             |                              |      |   |       |  |  |
| 6-28072-33-0-7 | Poignée standard             | B    | 1 | unité |  |  |
| 6-31512-08-0-1 | Têtière de Compas UNI-JET 75 | B    | 1 | pièce |  |  |
| 6-32012-00-0-1 | Verr. Inf. AD L220           | B    | 1 | unité |  |  |
| 6-32021-00-0-1 | Renvoi d'angle standard 1GV  | B    | 1 | unité |  |  |
| 6-32075-05-0-1 | Verrouillage stand. L535 1 G | B    | 1 | unité |  |  |
| 6-36026-06-0-1 | Palier de compas UNI-JET D   | B    | 1 | unité |  |  |
| 6-36180-01-0-1 | Douille à broches UNI-JET D  | B    | 1 | unité |  |  |
| 6-36882-25-0-1 | Support d'angle 100 kg UNI-J | B    | 1 | unité |  |  |
| 6-40247-20-L-1 | Compas OB UNI-JET D 751-1450 | B    | 1 | unité |  |  |
| 9-13255-40-0-1 | Vis TF M5 X 40               | B    | 2 | unité |  |  |
| 9-41796-00-0-1 | Rampe                        | B    | 1 | unité |  |  |
| 9-42683-00-0-6 | Cache support d'angle UNI-JE | B    | 1 | unité |  |  |
| 9-47334-01-0-6 | Cache palier de compas UNI-J | B    | 1 | unité |  |  |
| 9-47783-01-0-6 | Cache douille UNI-JET D      | B    | 1 | unité |  |  |
| 9-47795-01-0-6 | Cache fiche compas UNI-JET D | B    | 1 | unité |  |  |
| 9-48898-00-0-1 | Axe de palier de compas UNI- | B    | 1 | unité |  |  |
| E-19550-61-0-1 | Gâche galet                  | B    | 4 | pièce |  |  |
| G-22140-00-0-1 | Cr. OB s/rampe DF F7.5 L810  | B    | 1 | unité |  |  |
| G-22299-61-0-1 | GACHE GALET ACIER SE/OB      | B    | 1 | unité |  |  |
| K-16467-13-L-1 | Anti-fausse manoeuvre axe 13 | B    | 1 | unité |  |  |
| LA             |                              |      |   |       |  |  |
| GV_HYGRO       | - Mortaise seule             | B    | 1 | pièce |  |  |
| LO             |                              |      |   |       |  |  |
| BT150448       | Pattes Isolation 160mm       | B    | 4 | pièce |  |  |

| Référence   | Désignation                  | Coloris                          | Qté | Débit | Coupe |  |
|-------------|------------------------------|----------------------------------|-----|-------|-------|--|
| CPLG0085    | Clameau losange dormant CD 6 | B                                | 4   | pièce |       |  |
| CTHBT0003   | Cale de rupture TH pour BT   | B                                | 4   | pièce |       |  |
| AL<br>66401 | JOINT UNIVERSEL BATTUE FEUIL | NOIR                             | 6,4 | ml    |       |  |
| Référence   | Ep                           | Désignation                      | Qté | Larg. | Haut. |  |
| SL<br>#1    | 28                           | 4/20/4 Gaz argon intercalaire WE | 1   | 728   | 867   |  |

FICHE DE FABRICATION

Affaire : 2023050916 GUES

Client : ART ET DES0001 ART ET DESIGN MENUISERIE

LOT :

REPERE : 00000000009

CHASSIS : Ouvrant 1V N21126

OC\_G16\_F37

Ouvrant à Droite

COLORIS : Ouvrant:G2900

GRIS 2900 SABLE POUR PROFIL

Qté = 1

Largeur = 600,0

Jeux G = +28,0

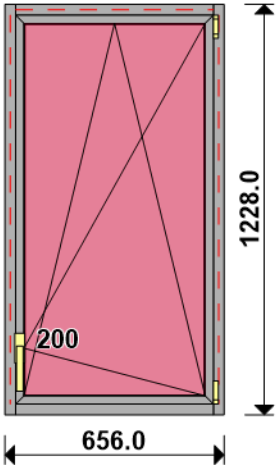
D = +28,0

Hauteur = 1200,0

Jeux H = +28,0

H Poignée = 200,0

Ep. Vitre = 28,8 mm



Conception : CD NO VR + PAT160CDDC + D160F37A67 + 01N21126F + 0/OB10

| Référence      | Désignation                       | Coloris    | Qté | Débit  | Coupe      |   |
|----------------|-----------------------------------|------------|-----|--------|------------|---|
| AL             |                                   |            |     |        |            |   |
| U43060         | TRAVERSE HAUTE C.DROITE-TOUT      | PRI1 G2900 | 1   | 600,0  | 90.0/ 90.0 | " |
| U43064         | MONTANT COUPE DROITE ISO 160      | PRI1 G2900 | 2   | 1228,0 | 90.0/ 90.0 | " |
| U43066         | TRAVERSE BASSE C.DROITE-ISO       | PRI1 G2900 | 1   | 600,0  | 90.0/ 90.0 | " |
| AK             |                                   |            |     |        |            |   |
| HFO            | Valeur Hfo =                      | B          | 1   | 1137,6 | VV/VV      | " |
| LFO            | Valeur Lfo =                      | B          | 1   | 565,4  | VV/VV      | " |
| AL             |                                   |            |     |        |            |   |
| L20X30         | CORNIERE ALU 20x30x2              | PRI1 G2900 | 1   | 600,0  | 90.0/ 90.0 | " |
| N21126         | OUV. SERVICE CACH FROID .G16      | PRI1 G2900 | 2   | 605,4  | 45.0/ 45.0 | " |
| N21126         | OUV. SERVICE CACH FROID .G16      | PRI1 G2900 | 2   | 1177,6 | 45.0/ 45.0 | " |
| P1062          | TAPEE SUPERIEURE COUPE DROIT      | PRI1 G2900 | 1   | 600,0  | 90.0/ 90.0 | " |
| V31402         | PARCLOSE OC POUR VITRAGE 24/      | NOIR       | 2   | 454,8  | 90.0/ 90.0 | " |
| V31402         | PARCLOSE OC POUR VITRAGE 24/      | NOIR       | 2   | 1027,0 | 90.0/ 90.0 | " |
| AL             |                                   |            |     |        |            |   |
| 84534          | VIS TBL N8 (4.2) X 100 SR2 P B    |            | 4   | pièce  |            |   |
| A1039          | BOUCHON ETANCH.TRAV.BASSE CD NOIR |            | 1   | paire  |            |   |
| V41003         | EQUERRE A PION POUR CAGE 33X B    |            | 4   | pièce  |            |   |
| V46030         | EQUERRE ALIGNEMENT BATTUE OU B    |            | 4   | pièce  |            |   |
| V59014         | **** PAS ENCORE DISPONIBLE * NOIR |            | 4   | pièce  |            |   |
| V59034         | PAIRE EMBOUT CACHE COUPE MON NOIR |            | 2   | paire  |            |   |
| V6001          | VIS INOX 4.2 X 11 B               |            | 2   | pièce  |            |   |
| V62003         | **** PAS ENCORE DISPONIBLE * B    |            | 6   | pièce  |            |   |
| V90009         | PAIRE FLASQUES POUR TRAVERSE NOIR |            | 1   | paire  |            |   |
| V90010         | PAIRE FLASQUES POUR TRAVERSE NOIR |            | 1   | paire  |            |   |
| FT             |                                   |            |     |        |            |   |
| 6-28072-33-0-7 | Poignée standard B                |            | 1   | unité  |            |   |
| 6-31512-06-0-1 | Têtière de Compas UNI-JET 50 B    |            | 1   | pièce  |            |   |
| 6-32012-00-0-1 | Verr. Inf. AD L220 B              |            | 1   | unité  |            |   |
| 6-32021-00-0-1 | Renvoi d'angle standard 1GV B     |            | 1   | unité  |            |   |
| 6-32075-07-0-1 | Verrouillage stand. L745 1 G B    |            | 1   | unité  |            |   |
| 6-36026-06-0-1 | Palier de compas UNI-JET D B      |            | 1   | unité  |            |   |
| 6-36180-01-0-1 | Douille à broches UNI-JET D B     |            | 1   | unité  |            |   |
| 6-36882-25-0-1 | Support d'angle 100 kg UNI-J B    |            | 1   | unité  |            |   |
| 6-40246-20-R-1 | Compas OB UNI-JET D 280-500 B     |            | 1   | unité  |            |   |
| 9-13255-40-0-1 | Vis TF M5 X 40 B                  |            | 2   | unité  |            |   |
| 9-41796-00-0-1 | Rampe B                           |            | 1   | unité  |            |   |
| 9-42683-00-0-6 | Cache support d'angle UNI-JE B    |            | 1   | unité  |            |   |
| 9-47334-01-0-6 | Cache palier de compas UNI-J B    |            | 1   | unité  |            |   |
| 9-47783-01-0-6 | Cache douille UNI-JET D B         |            | 1   | unité  |            |   |
| 9-47795-01-0-6 | Cache fiche compas UNI-JET D B    |            | 1   | unité  |            |   |
| 9-48898-00-0-1 | Axe de palier de compas UNI- B    |            | 1   | unité  |            |   |
| E-19550-61-0-1 | Gâche galet B                     |            | 3   | pièce  |            |   |
| G-22169-00-0-1 | Cr. OB s/rampe DF F7.5 L1190 B    |            | 1   | unité  |            |   |
| G-22299-61-0-1 | GACHE GALET ACIER SE/OB B         |            | 1   | unité  |            |   |
| K-16467-13-R-1 | Anti-fausse manoeuvre axe 9 B     |            | 1   | unité  |            |   |
| LO             |                                   |            |     |        |            |   |
| BT150448       | Pattes Isolation 160mm B          |            | 8   | pièce  |            |   |
| CPLG0085       | Clameau losange dormant CD 6 B    |            | 8   | pièce  |            |   |
| CTHBT0003      | Cale de rupture TH pour BT B      |            | 8   | pièce  |            |   |

|       |                              |      |     |    |  |
|-------|------------------------------|------|-----|----|--|
| AL    |                              |      |     |    |  |
| 66401 | JOINT UNIVERSEL BATTUE FEUIL | NOIR | 6,5 | ml |  |

| Référence | Ep | Désignation                         | Qté | Larg. | Haut. |
|-----------|----|-------------------------------------|-----|-------|-------|
| SL<br>#5  | 29 | 44-6/14/4 Gaz argon intercalaire WE | 1   | 528   | 1100  |

FICHE DE FABRICATION

Affaire : 2023050916 GUES

Client : ART ET DES0001 ART ET DESIGN MENUISERIE

LOT :

REPERE : 00000000010

CHASSIS : Ouvrant 1V N21126

OC\_G16\_F37

Ouvrant à Gauche

COLORIS : Ouvrant:G2900

GRIS 2900 SABLE POUR PROFIL

Qté = 1

Largeur = 510,0

Jeux G = +28,0

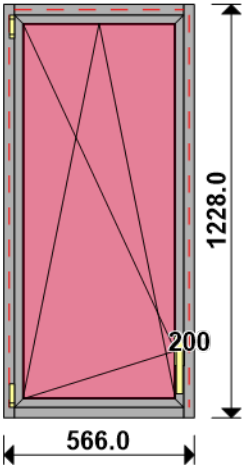
D = +28,0

Hauteur = 1200,0

Jeux H = +28,0

H Poignée = 200,0

Ep. Vitre = 28,8 mm



Conception : CD NO VR + PAT160CDDC + D160F37A67 + 01N21126F + 0/OB10

| Référence      | Désignation                       | Coloris    | Qté | Débit  | Coupe      |   |
|----------------|-----------------------------------|------------|-----|--------|------------|---|
| AL             |                                   |            |     |        |            |   |
| U43060         | TRAVERSE HAUTE C.DROITE-TOUT      | PRI1 G2900 | 1   | 510,0  | 90.0/ 90.0 | " |
| U43064         | MONTANT COUPE DROITE ISO 160      | PRI1 G2900 | 2   | 1228,0 | 90.0/ 90.0 | " |
| U43066         | TRAVERSE BASSE C.DROITE-ISO       | PRI1 G2900 | 1   | 510,0  | 90.0/ 90.0 | " |
| AK             |                                   |            |     |        |            |   |
| HFO            | Valeur Hfo =                      | B          | 1   | 1137,6 | VV/VV      | " |
| LFO            | Valeur Lfo =                      | B          | 1   | 475,4  | VV/VV      | " |
| AL             |                                   |            |     |        |            |   |
| L20X30         | CORNIERE ALU 20x30x2              | PRI1 G2900 | 1   | 510,0  | 90.0/ 90.0 | " |
| N21126         | OUV. SERVICE CACH FROID .G16      | PRI1 G2900 | 2   | 515,4  | 45.0/ 45.0 | " |
| N21126         | OUV. SERVICE CACH FROID .G16      | PRI1 G2900 | 2   | 1177,6 | 45.0/ 45.0 | " |
| P1062          | TAPEE SUPERIEURE COUPE DROIT      | PRI1 G2900 | 1   | 510,0  | 90.0/ 90.0 | " |
| V31402         | PARCLOSE OC POUR VITRAGE 24/      | NOIR       | 2   | 364,8  | 90.0/ 90.0 | " |
| V31402         | PARCLOSE OC POUR VITRAGE 24/      | NOIR       | 2   | 1027,0 | 90.0/ 90.0 | " |
| AL             |                                   |            |     |        |            |   |
| 84534          | VIS TBL N8 (4.2) X 100 SR2 P B    |            | 4   | pièce  |            |   |
| A1039          | BOUCHON ETANCH.TRAV.BASSE CD NOIR |            | 1   | paire  |            |   |
| V41003         | EQUERRE A PION POUR CAGE 33X B    |            | 4   | pièce  |            |   |
| V46030         | EQUERRE ALIGNEMENT BATTUE OU B    |            | 4   | pièce  |            |   |
| V59014         | **** PAS ENCORE DISPONIBLE * NOIR |            | 4   | pièce  |            |   |
| V59034         | PAIRE EMBOUT CACHE COUPE MON NOIR |            | 2   | paire  |            |   |
| V6001          | VIS INOX 4.2 X 11 B               |            | 2   | pièce  |            |   |
| V62003         | **** PAS ENCORE DISPONIBLE * B    |            | 6   | pièce  |            |   |
| V90009         | PAIRE FLASQUES POUR TRAVERSE NOIR |            | 1   | paire  |            |   |
| V90010         | PAIRE FLASQUES POUR TRAVERSE NOIR |            | 1   | paire  |            |   |
| FT             |                                   |            |     |        |            |   |
| 6-28072-33-0-7 | Poignée standard B                |            | 1   | unité  |            |   |
| 6-31512-03-0-1 | Têtière de Compas UNI-JET 28 B    |            | 1   | pièce  |            |   |
| 6-32012-00-0-1 | Verr. Inf. AD L220 B              |            | 1   | unité  |            |   |
| 6-32021-00-0-1 | Renvoi d'angle standard 1GV B     |            | 1   | unité  |            |   |
| 6-32075-07-0-1 | Verrouillage stand. L745 1 G B    |            | 1   | unité  |            |   |
| 6-36026-06-0-1 | Palier de compas UNI-JET D B      |            | 1   | unité  |            |   |
| 6-36180-01-0-1 | Douille à broches UNI-JET D B     |            | 1   | unité  |            |   |
| 6-36882-25-0-1 | Support d'angle 100 kg UNI-J B    |            | 1   | unité  |            |   |
| 6-40245-20-L-1 | Compas OB UNI-JET D 280-500 B     |            | 1   | unité  |            |   |
| 9-13255-40-0-1 | Vis TF M5 X 40 B                  |            | 2   | unité  |            |   |
| 9-41796-00-0-1 | Rampe B                           |            | 1   | unité  |            |   |
| 9-42683-00-0-6 | Cache support d'angle UNI-JE B    |            | 1   | unité  |            |   |
| 9-47334-01-0-6 | Cache palier de compas UNI-J B    |            | 1   | unité  |            |   |
| 9-47783-01-0-6 | Cache douille UNI-JET D B         |            | 1   | unité  |            |   |
| 9-47795-01-0-6 | Cache fiche compas UNI-JET D B    |            | 1   | unité  |            |   |
| 9-48898-00-0-1 | Axe de palier de compas UNI- B    |            | 1   | unité  |            |   |
| E-19550-61-0-1 | Gâche galet B                     |            | 3   | pièce  |            |   |
| G-22169-00-0-1 | Cr. OB s/rampe DF F7.5 L1190 B    |            | 1   | unité  |            |   |
| G-22299-61-0-1 | GACHE GALET ACIER SE/OB B         |            | 1   | unité  |            |   |
| K-16467-13-L-1 | Anti-fausse manoeuvre axe 13 B    |            | 1   | unité  |            |   |
| LO             |                                   |            |     |        |            |   |
| BT150448       | Pattes Isolation 160mm B          |            | 8   | pièce  |            |   |
| CPLG0085       | Clameau losange dormant CD 6 B    |            | 8   | pièce  |            |   |
| CTHBT0003      | Cale de rupture TH pour BT B      |            | 8   | pièce  |            |   |



|             |                              |      |     |    |  |
|-------------|------------------------------|------|-----|----|--|
| AL<br>66401 | JOINT UNIVERSEL BATTUE FEUIL | NOIR | 6,2 | ml |  |
|-------------|------------------------------|------|-----|----|--|

| Référence | Ep | Désignation                         | Qté | Larg. | Haut. |
|-----------|----|-------------------------------------|-----|-------|-------|
| SL<br>#5  | 29 | 44-6/14/4 Gaz argon intercalaire WE | 1   | 438   | 1100  |

FICHE DE FABRICATION

Affaire : 2023050916 GUES

Client : ART ET DES0001 ART ET DESIGN MENUISERIE

LOT :

REPERE : 0000000011

CHASSIS : Ouvrant 1V N21126

OC\_G16\_F37

Ouvrant à Droite

COLORIS : Ouvrant:G2900

GRIS 2900 SABLE POUR PROFIL

Qté = 1

Largeur = 510,0

Jeux G = +28,0

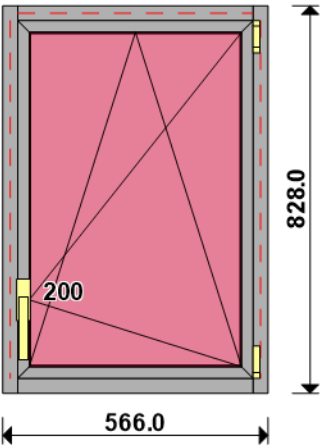
D = +28,0

Hauteur = 800,0

Jeux H = +28,0

H Poignée = 200,0

Ep. Vitre = 28,8 mm



Conception : CD NO VR + PAT160CDDC + D160F37A67 + 01N21126F + 0/OB10

| Référence      | Désignation                       | Coloris    | Qté | Débit | Coupe      |   |
|----------------|-----------------------------------|------------|-----|-------|------------|---|
| AL             |                                   |            |     |       |            |   |
| U43060         | TRAVERSE HAUTE C.DROITE-TOUT      | PRI1 G2900 | 1   | 510,0 | 90.0/ 90.0 | " |
| U43064         | MONTANT COUPE DROITE ISO 160      | PRI1 G2900 | 2   | 828,0 | 90.0/ 90.0 | " |
| U43066         | TRAVERSE BASSE C.DROITE-ISO       | PRI1 G2900 | 1   | 510,0 | 90.0/ 90.0 | " |
| AK             |                                   |            |     |       |            |   |
| HFO            | Valeur Hfo =                      | B          | 1   | 737,6 | VV/VV      | " |
| LFO            | Valeur Lfo =                      | B          | 1   | 475,4 | VV/VV      | " |
| AL             |                                   |            |     |       |            |   |
| L20X30         | CORNIERE ALU 20x30x2              | PRI1 G2900 | 1   | 510,0 | 90.0/ 90.0 | " |
| N21126         | OUV. SERVICE CACH FROID .G16      | PRI1 G2900 | 2   | 515,4 | 45.0/ 45.0 | " |
| N21126         | OUV. SERVICE CACH FROID .G16      | PRI1 G2900 | 2   | 777,6 | 45.0/ 45.0 | " |
| P1062          | TAPEE SUPERIEURE COUPE DROIT      | PRI1 G2900 | 1   | 510,0 | 90.0/ 90.0 | " |
| V31402         | PARCLOSE OC POUR VITRAGE 24/      | NOIR       | 2   | 364,8 | 90.0/ 90.0 | " |
| V31402         | PARCLOSE OC POUR VITRAGE 24/      | NOIR       | 2   | 627,0 | 90.0/ 90.0 | " |
| AL             |                                   |            |     |       |            |   |
| 84534          | VIS TBL N8 (4.2) X 100 SR2 P B    |            | 4   | pièce |            |   |
| A1039          | BOUCHON ETANCH.TRAV.BASSE CD NOIR |            | 1   | paire |            |   |
| V41003         | EQUERRE A PION POUR CAGE 33X B    |            | 4   | pièce |            |   |
| V46030         | EQUERRE ALIGNEMENT BATTUE OU B    |            | 4   | pièce |            |   |
| V59014         | **** PAS ENCORE DISPONIBLE * NOIR |            | 4   | pièce |            |   |
| V59034         | PAIRE EMBOUT CACHE COUPE MON NOIR |            | 2   | paire |            |   |
| V6001          | VIS INOX 4.2 X 11 B               |            | 2   | pièce |            |   |
| V62003         | **** PAS ENCORE DISPONIBLE * B    |            | 6   | pièce |            |   |
| V90009         | PAIRE FLASQUES POUR TRAVERSE NOIR |            | 1   | paire |            |   |
| V90010         | PAIRE FLASQUES POUR TRAVERSE NOIR |            | 1   | paire |            |   |
| FT             |                                   |            |     |       |            |   |
| 6-28072-33-0-7 | Poignée standard B                |            | 1   | unité |            |   |
| 6-31512-03-0-1 | Têtière de Compas UNI-JET 28 B    |            | 1   | pièce |            |   |
| 6-32012-00-0-1 | Verr. Inf. AD L220 B              |            | 1   | unité |            |   |
| 6-32021-00-0-1 | Renvoi d'angle standard 1GV B     |            | 1   | unité |            |   |
| 6-32075-05-0-1 | Verrouillage stand. L535 1 G B    |            | 1   | unité |            |   |
| 6-36026-06-0-1 | Palier de compas UNI-JET D B      |            | 1   | unité |            |   |
| 6-36180-01-0-1 | Douille à broches UNI-JET D B     |            | 1   | unité |            |   |
| 6-36882-25-0-1 | Support d'angle 100 kg UNI-J B    |            | 1   | unité |            |   |
| 6-40245-20-R-1 | Compas OB UNI-JET D 280-500 B     |            | 1   | unité |            |   |
| 9-13255-40-0-1 | Vis TF M5 X 40 B                  |            | 2   | unité |            |   |
| 9-41796-00-0-1 | Rampe B                           |            | 1   | unité |            |   |
| 9-42683-00-0-6 | Cache support d'angle UNI-JE B    |            | 1   | unité |            |   |
| 9-47334-01-0-6 | Cache palier de compas UNI-J B    |            | 1   | unité |            |   |
| 9-47783-01-0-6 | Cache douille UNI-JET D B         |            | 1   | unité |            |   |
| 9-47795-01-0-6 | Cache fiche compas UNI-JET D B    |            | 1   | unité |            |   |
| 9-48898-00-0-1 | Axe de palier de compas UNI- B    |            | 1   | unité |            |   |
| E-19550-61-0-1 | Gâche galet B                     |            | 3   | pièce |            |   |
| G-22140-00-0-1 | Cr. OB s/rampe DF F7.5 L810 B     |            | 1   | unité |            |   |
| G-22299-61-0-1 | GACHE GALET ACIER SE/OB B         |            | 1   | unité |            |   |
| K-16467-13-R-1 | Anti-fausse manoeuvre axe 9 B     |            | 1   | unité |            |   |
| LO             |                                   |            |     |       |            |   |
| BT150448       | Pattes Isolation 160mm B          |            | 6   | pièce |            |   |
| CPLG0085       | Clameau losange dormant CD 6 B    |            | 6   | pièce |            |   |
| CTHBT0003      | Cale de rupture TH pour BT B      |            | 6   | pièce |            |   |

|             |                              |      |     |    |  |
|-------------|------------------------------|------|-----|----|--|
| AL<br>66401 | JOINT UNIVERSEL BATTUE FEUIL | NOIR | 4,6 | ml |  |
|-------------|------------------------------|------|-----|----|--|

| Référence | Ep | Désignation                         | Qté | Larg. | Haut. |
|-----------|----|-------------------------------------|-----|-------|-------|
| SL<br>#5  | 29 | 44-6/14/4 Gaz argon intercalaire WE | 1   | 438   | 700   |

FICHE DE FABRICATION

Affaire : 2023050916 GUES

Client : ART ET DES0001 ART ET DESIGN MENUISERIE

LOT :

REPERE : 0000000012

CHASSIS : Ouvrant 1V U21322/Seuil

OV\_G16\_F37

Ouvrant à Gauche

COLORIS : Ouvrant:G2900

GRIS 2900 SABLE POUR PROFIL

Qté = 1

Largeur = 800,0

Jeux G = +28,0

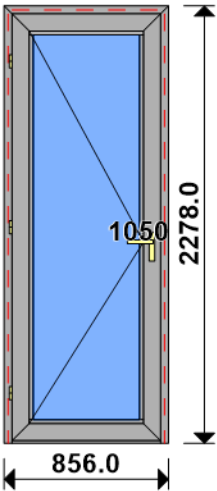
D = +28,0

Hauteur = 2250,0

Jeux H = +28,0

H Poignée = 1050,0

Ep. Vitre = 28,0 mm



Conception : CD\_NO\_VR + PAT100CODC + DU43005/3 + O1U21322P + 0/PF40

PREVOIR PATTES POUR POSE APPLIQUE

| Référence      | Désignation                  | Coloris    | Qté  | Débit  | Coupe      |  |
|----------------|------------------------------|------------|------|--------|------------|--|
| AK             |                              |            |      |        |            |  |
| HFO            | Valeur Hfo =                 | B          | 1    | 2195,6 | vv/vv      |  |
| LFO            | Valeur Lfo =                 | B          | 1    | 749,4  | vv/vv      |  |
| AL             |                              |            |      |        |            |  |
| 15600          | JOINT BROSSE 20 MM 1 barre ( | B          | 1    | 686,0  | 90.0/ 90.0 |  |
| N43920R        | REJET D'EAU PORTE LEGERE-F37 | PRI1 G2900 | 1    | 685,8  | 90.0/ 90.0 |  |
| N99832         | PARCLOSE DE SECURITE 43 MM - | PRI1 G2900 | 2    | 598,0  | 90.0/ 90.0 |  |
| N99832         | PARCLOSE DE SECURITE 43 MM - | PRI1 G2900 | 2    | 2000,2 | 90.0/ 90.0 |  |
| U21322         | OUVRANT SERVICE G16 PORTE LE | PRI1 G2900 | 2    | 789,4  | 45.0/ 45.0 |  |
| U21322         | OUVRANT SERVICE G16 PORTE LE | PRI1 G2900 | 2    | 2235,6 | 45.0/ 45.0 |  |
| U21400         | Anodisé NaT. SEUIL PMR       | B          | 1    | 699,8  | 90.0/ 90.0 |  |
| U43005         | DORMANT FRAPPE 2 CT HAUTEUR  | PRI1 G2900 | 1    | 856,0  | 45.0/ 45.0 |  |
| U43005         | DORMANT FRAPPE 2 CT HAUTEUR  | PRI1 G2900 | 1    | 2276,2 | 45.0/ 90.0 |  |
| U43005         | DORMANT FRAPPE 2 CT HAUTEUR  | PRI1 G2900 | 1    | 2276,2 | 90.0/ 45.0 |  |
| AL             |                              |            |      |        |            |  |
| 66010          | EQUERRE TIRAGE FEUILLURE HT  | B          | 2    | pièce  |            |  |
| 86750          | VIS DE 8 POUR EQUERRE 930 ET | B          | 8    | pièce  |            |  |
| A2000          | PARE TEMPETE A VOLET         | NOIR       | 2    | pièce  |            |  |
| V41004         | EQUERRE DE RENFORT PA 8.7 X  | B          | 4    | pièce  |            |  |
| V42006         | EQUERRE A VISSER PR CAGE 13. | B          | 4    | pièce  |            |  |
| V42025         | EQUERRE A VISSER PR CAGE 32. | B          | 4    | pièce  |            |  |
| V50012         | **** PAS ENCORE DISPONIBLE * | NOIR       | 1    | paire  |            |  |
| V59062         | PAIRE BOUCHON DE REJET D EAU | NOIR       | 1    | paire  |            |  |
| V6001          | VIS INOX 4.2 X 11            | B          | 5    | pièce  |            |  |
| V70021         | CLAMEAU POUR CAGE 28.4 - 32. | B          | 12   | pièce  |            |  |
| V70026         | **** PAS ENCORE DISPONIBLE * | B          | 6    | pièce  |            |  |
| V70063         | VIS pour V42006              | B          | 8    | pièce  |            |  |
| V90013         | ***** PAS ENCORE DISPONIBLE  | B          | 1    | paire  |            |  |
| FT             |                              |            |      |        |            |  |
| 6-32104-00-0-1 | Prolongateur course OF 1G    | B          | 2    | pièce  |            |  |
| 8-00625-00-0-1 | Rallonge 250                 | B          | 2    | unité  |            |  |
| E-18749-01-0-1 | Gâche pêne 1/2 Tour          | B          | 1    | pièce  |            |  |
| E-19550-61-0-1 | Gâche galet                  | B          | 6    | pièce  |            |  |
| G-22488-00-0-6 | Guide tringle bas            | B          | 2    | pièce  |            |  |
| G-24750-18-L-1 | Cr. barillet 35/70 DF/DV L17 | B          | 2    | unité  |            |  |
| G-25077-00-0-6 | Paumelle à clamer noir RAL 9 |            | 5    | unité  |            |  |
| LO             |                              |            |      |        |            |  |
| BT150449       | Pattes Isolation 100mm       | B          | 12   | pièce  |            |  |
| CTHBT0003      | Cale de rupture TH pour BT   | B          | 12   | pièce  |            |  |
| AL             |                              |            |      |        |            |  |
| 25900          | JOINT BOURRE INT. 2,5 à 4 MM | NOIR       | 5,1  | ml     |            |  |
| 66401          | JOINT UNIVERSEL BATTUE FEUIL | NOIR       | 16,1 | ml     |            |  |
| 84101          | JOINT CACHE GORGE 10X14 MM ( | B          | 0,8  | ml     |            |  |

| Référence | Ep | Désignation                      | Qté | Larg. | Haut. |
|-----------|----|----------------------------------|-----|-------|-------|
| SL<br>#1  | 28 | 4/20/4 Gaz argon intercalaire WE | 1   | 586   | 2032  |

FICHE DE FABRICATION

Affaire : 2023050916 GUES

Client : ART ET DES0001 ART ET DESIGN MENUISERIE

LOT :

REPERE : 00000000013

CHASSIS : Ouvrant 1V N21126

OC\_G16\_F37

Ouvrant à Gauche

COLORIS : Ouvrant:G2900

GRIS 2900 SABLE POUR PROFIL

Qté = 2

Largeur = 600,0

Jeux G = +28,0

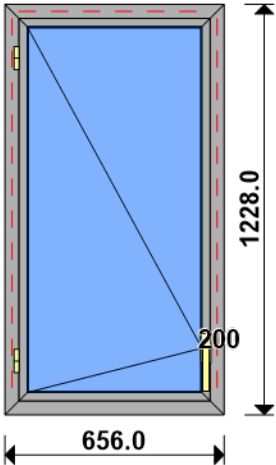
D = +28,0

Hauteur = 1200,0

Jeux H = +28,0

H Poignée = 200,0

Ep. Vitre = 28,0 mm



Conception : CD NO VR + PAT100CODC + DU43005 + O1N21126F + 0/OF03C

| Référence      | Désignation                  | Coloris                          | Qté  | Débit  | Coupe      |  |
|----------------|------------------------------|----------------------------------|------|--------|------------|--|
| AK             |                              |                                  |      |        |            |  |
| HFO            | Valeur Hfo =                 | B                                | 2    | 1121,4 | vv/vv      |  |
| LFO            | Valeur Lfo =                 | B                                | 2    | 549,4  | vv/vv      |  |
| AL             |                              |                                  |      |        |            |  |
| N21126         | OUV. SERVICE CACH FROID .G16 | PRI1 G2900                       | 4    | 589,4  | 45.0/ 45.0 |  |
| N21126         | OUV. SERVICE CACH FROID .G16 | PRI1 G2900                       | 4    | 1161,4 | 45.0/ 45.0 |  |
| U43005         | DORMANT FRAPPE 2 CT HAUTEUR  | PRI1 G2900                       | 4    | 656,0  | 45.0/ 45.0 |  |
| U43005         | DORMANT FRAPPE 2 CT HAUTEUR  | PRI1 G2900                       | 4    | 1228,0 | 45.0/ 45.0 |  |
| V31402         | PARCLOSE OC POUR VITRAGE 24/ | NOIR                             | 4    | 438,8  | 90.0/ 90.0 |  |
| V31402         | PARCLOSE OC POUR VITRAGE 24/ | NOIR                             | 4    | 1010,8 | 90.0/ 90.0 |  |
| AL             |                              |                                  |      |        |            |  |
| 66010          | EQUERRE TIRAGE FEUILLURE HT  | B                                | 8    | pièce  |            |  |
| 81022          | PARE TEMPESTE SANS CLAPET    | NOIR                             | 4    | pièce  |            |  |
| 84534          | VIS TBL N8 (4.2) X 100 SR2 P | B                                | 8    | pièce  |            |  |
| V41003         | EQUERRE A PION POUR CAGE 33X | B                                | 8    | pièce  |            |  |
| V42006         | EQUERRE A VISSER PR CAGE 13. | B                                | 16   | pièce  |            |  |
| V46030         | EQUERRE ALIGNEMENT BATTUE OU | B                                | 8    | pièce  |            |  |
| V59014         | **** PAS ENCORE DISPONIBLE * | NOIR                             | 8    | pièce  |            |  |
| V62003         | **** PAS ENCORE DISPONIBLE * | B                                | 12   | pièce  |            |  |
| V70021         | CLAMEAU POUR CAGE 28.4 - 32. | B                                | 16   | pièce  |            |  |
| V70063         | VIS pour V42006              | B                                | 32   | pièce  |            |  |
| FT             |                              |                                  |      |        |            |  |
| 6-28072-33-0-7 | Poignée standard             | B                                | 2    | unité  |            |  |
| 6-32012-00-0-1 | Verr. Inf. AD L220           | B                                | 2    | unité  |            |  |
| 6-32021-00-0-1 | Renvoi d'angle standard 1GV  | B                                | 2    | unité  |            |  |
| 9-13255-40-0-1 | Vis TF M5 X 40               | B                                | 4    | unité  |            |  |
| 9-41796-00-0-1 | Rampe                        | B                                | 2    | unité  |            |  |
| E-19550-61-0-1 | Gâche galet                  | B                                | 2    | pièce  |            |  |
| E-25228-00-0-9 | Limiteur de fonction OF      | B                                | 2    | unité  |            |  |
| G-22169-00-0-1 | Cr. OB s/rampe DF F7.5 L1190 | B                                | 2    | unité  |            |  |
| G-22299-61-0-1 | GACHE GALET ACIER SE/OB      | B                                | 4    | unité  |            |  |
| G-25077-00-0-6 | Paumelle à clamer noir RAL 9 |                                  | 6    | unité  |            |  |
| LO             |                              |                                  |      |        |            |  |
| BT150449       | Pattes Isolation 100mm       | B                                | 16   | pièce  |            |  |
| CTHBT0003      | Cale de rupture TH pour BT   | B                                | 16   | pièce  |            |  |
| AL             |                              |                                  |      |        |            |  |
| 66401          | JOINT UNIVERSEL BATTUE FEUIL | NOIR                             | 12,8 | ml     |            |  |
| Référence      | Ep                           | Désignation                      | Qté  | Larg.  | Haut.      |  |
| SL<br>#1       | 28                           | 4/20/4 Gaz argon intercalaire WE | 2    | 512    | 1084       |  |