

LOT :

REPERE : 00000000001

CHASSIS : FIXE (Parcloses/Joints) INT.

COLORIS : Ouvrant:7035S RAL 7035 SATINE POUR PROFIL

Qté = 6

Largeur = 600,0

Jeux G = +28,0

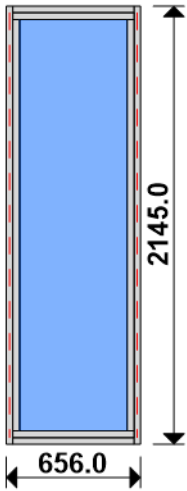
D = +28,0

Hauteur = 2150,0

Jeux H = -5,0

H Poignée = 0,1

Ep. Vitre = 28,0 mm



Conception : CD VR + PAT120CDDC + D120F37A67 + FIXE67 35

Référence	Désignation	Coloris	Qté	Débit	Coupe			
AL								
U43060	TRAVERSE HAUTE C.DROITE-TOUTE I	PRI1 735S	6	600,0	90.0/ 90.0			T
U43062	MONTANT COUPE DROITE ISO 120 6	PRI1 735S	12	2145,0	90.0/ 90.0			M
U43065	TRAVERSE BASSE C.DROITE-ISO 100	PRI1 735S	6	600,0	90.0/ 90.0			T
N99852	PARCLOUSE DE SECURITE 23 MM - H	PRI1 735S	12	590,0	90.0/ 90.0			T
N99852	PARCLOUSE DE SECURITE 23 MM - H	PRI1 735S	12	2009,2	90.0/ 90.0			M

AL								
66028	SUPPORT CALE VITRAGE FIXE 28/36	B	24	pièce				
A1039	BOUCHON ETANCH.TRAV.BASSE CD R	NOIR	6	paire				
V59017	JOINT VERROU GRIS PARCLOUSES LAQ	B	144	pièce				
V59034	PAIRE EMBOUT CACHE COUPE MONTAN	NOIR	12	paire				
V90008	PAIRE FLASQUES POUR TRAVERSE U4	NOIR	6	paire				
V90010	PAIRE FLASQUES POUR TRAVERSE U4	NOIR	6	paire				
LO								
BT150444	Pattes Isolation 120mm	B	60	pièce				
CPLG0085	Clameau losange dormant CD 67	B	60	pièce				
CTHBT0003	Cale de rupture TH pour BT	B	60	pièce				

AL								
36400	JOINT BOURRE INT. 6 à 8 MM	B	30,4	ml				
66401	JOINT UNIVERSEL BATTUE FEUILLUR	B	30,4	ml				

Référence	Ep	Désignation	Qté	Larg.	Haut.
SL #0	28	4/20/4 FE intercalaire alu	6	553	2042

FICHE DE FABRICATION

Affaire : 2023040865 CEDESCO

Client : 0347
LACROIX ET FILS SARL

LOT :

REPERE : 00000000002

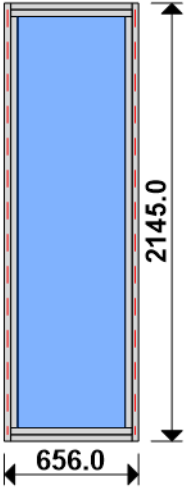
CHASSIS : FIXE (Parcloses/Joints) INT.

COLORIS : Ouvrant:7035S
RAL 7035 SATINE POUR PROFIL

Qté = 7
Largeur = 600,0
Jeux G = +28,0
D = +28,0

Hauteur = 2150,0
Jeux H = -5,0

H Poignée = 0,1
Ep. Vitre = 28,0 mm



Conception : CD VR + PAT120CDDC + D120F37A67 + FIXE67 35

Référence	Désignation	Coloris	Qté	Débit	Coupe			
AL								
U43060	TRAVERSE HAUTE C.DROITE-TOUTE I	PRI1 735S	7	600,0	90.0/ 90.0			T
U43062	MONTANT COUPE DROITE ISO 120 6	PRI1 735S	14	2145,0	90.0/ 90.0			M
U43065	TRAVERSE BASSE C.DROITE-ISO 100	PRI1 735S	7	600,0	90.0/ 90.0			T
N99852	PARCLOUSE DE SECURITE 23 MM - H	PRI1 735S	14	590,0	90.0/ 90.0			T
N99852	PARCLOUSE DE SECURITE 23 MM - H	PRI1 735S	14	2009,2	90.0/ 90.0			M

AL								
66028	SUPPORT CALE VITRAGE FIXE 28/36	B	28	pièce				
A1039	BOUCHON ETANCH.TRAV.BASSE CD R	NOIR	7	paire				
V59017	JOINT VERROU GRIS PARCLOUSES LAQ	B	168	pièce				
V59034	PAIRE EMBOUT CACHE COUPE MONTAN	NOIR	14	paire				
V90008	PAIRE FLASQUES POUR TRAVERSE U4	NOIR	7	paire				
V90010	PAIRE FLASQUES POUR TRAVERSE U4	NOIR	7	paire				
LO								
BT150444	Pattes Isolation 120mm	B	70	pièce				
CPLG0085	Clameau losange dormant CD 67	B	70	pièce				
CTHBT0003	Cale de rupture TH pour BT	B	70	pièce				

AL								
36400	JOINT BOURRE INT. 6 à 8 MM	B	35,4	ml				
66401	JOINT UNIVERSEL BATTUE FEUILLUR	B	35,4	ml				

Référence	Ep	Désignation	Qté	Larg.	Haut.
SL #0	28	4/20/4 FE intercalaire alu	7	553	2042

FICHE DE FABRICATION

Affaire : 2023040865 CEDESCO

Client : 0347
LACROIX ET FILS SARL

LOT :

REPERE : 00000000003

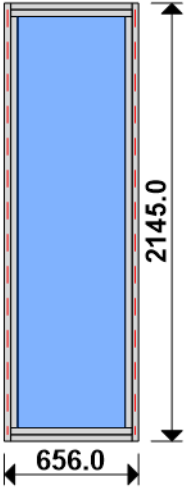
CHASSIS : FIXE (Parcloses/Joints) INT.

COLORIS : Ouvrant:7035S
RAL 7035 SATINE POUR PROFIL

Qté = 1
Largeur = 600,0
Jeux G = +28,0
D = +28,0

Hauteur = 2150,0
Jeux H = -5,0

H Poignée = 0,1
Ep. Vitre = 28,0 mm



Conception : CD VR + PAT120CDDC + D120F37A67 + FIXE67 35

Référence	Désignation	Coloris	Qté	Débit	Coupe			
AL								
U43060	TRAVERSE HAUTE C.DROITE-TOUTE I	PRI1 735S	1	600,0	90.0/ 90.0			T
U43062	MONTANT COUPE DROITE ISO 120 6	PRI1 735S	2	2145,0	90.0/ 90.0			M
U43065	TRAVERSE BASSE C.DROITE-ISO 100	PRI1 735S	1	600,0	90.0/ 90.0			T
N99852	PARCLOSE DE SECURITE 23 MM - H	PRI1 735S	2	590,0	90.0/ 90.0			T
N99852	PARCLOSE DE SECURITE 23 MM - H	PRI1 735S	2	2009,2	90.0/ 90.0			M
AL								
66028	SUPPORT CALE VITRAGE FIXE 28/36	B	4	pièce				
A1039	BOUCHON ETANCH.TRAV.BASSE CD R	NOIR	1	paire				
V59017	JOINT VERROU GRIS PARCLOSES LAQ	B	24	pièce				
V59034	PAIRE EMBOUT CACHE COUPE MONTAN	NOIR	2	paire				
V90008	PAIRE FLASQUES POUR TRAVERSE U4	NOIR	1	paire				
V90010	PAIRE FLASQUES POUR TRAVERSE U4	NOIR	1	paire				
LO								
BT150444	Pattes Isolation 120mm	B	10	pièce				
CPLG0085	Clameau losange dormant CD 67	B	10	pièce				
CTHBT0003	Cale de rupture TH pour BT	B	10	pièce				
AL								
36400	JOINT BOURRE INT. 6 à 8 MM	B	5,1	ml				
66401	JOINT UNIVERSEL BATTUE FEUILLUR	B	5,1	ml				

Référence	Ep	Désignation	Qté	Larg.	Haut.
SL					
#0.2	28	4/20/4 FE intercalaire alu depoli	1	553	2042

FICHE DE FABRICATION

Affaire : 2023040865 CEDESCO

Client : 0347 LACROIX ET FILS SARL

LOT : REPERE : 00000000004

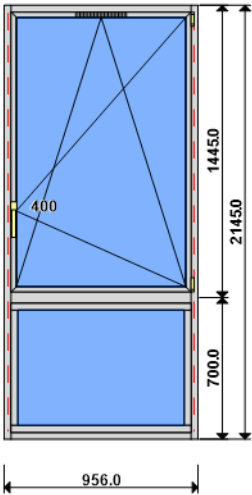
OSSATURE DU CHASSIS COMPOSE ET CHASSIS INTERIEURS

Ensemble(s) comprenant :

COLORIS : Ouvrant:7035S RAL 7035 SATINE POUR PROFIL

Qté = 5 Largeur = 900,0 Jeux G = +28,0 D = +28,0

Hauteur = 2150,0 Jeux H = -5,0



MORTAISE + GV AUTO

Référence	Désignation	Coloris	Qté	Débit	Coupe			
AL								
U43062	MONTANT COUPE DROITE ISO 120 6	PRI1 735S	10	2145,0	90.0/ 90.0			M
P1060	TAPEE SUPERIEURE COUPE DROITE D	PRI1 735S	5	900,0	90.0/ 90.0			T
U43060	TRAVERSE HAUTE C.DROITE-TOUTE I	PRI1 735S	5	900,0	90.0/ 90.0			T
U43065	TRAVERSE BASSE C.DROITE-ISO 100	PRI1 735S	5	900,0	90.0/ 90.0			T
U43611	TRAVERSE INTER / MENEAU HT 128.	PRI1 735S	5	890,0	90.0/ 90.0			T
AK								
HFO	Valeur Hfo =	B	5	1360,2	vv/vv			M
LFO	Valeur Lfo =	B	5	865,4	vv/vv			T
AL								
N21126	OUV. SERVICE CACH FROID .G16-28	PRI1 735S	10	905,4	45.0/ 45.0			T
N21126	OUV. SERVICE CACH FROID .G16-28	PRI1 735S	10	1400,2	45.0/ 45.0			M
N99852	PARCLOSE DE SECURITE 23 MM - H	PRI1 735S	10	569,8	90.0/ 90.0			M
N99852	PARCLOSE DE SECURITE 23 MM - H	PRI1 735S	10	890,0	90.0/ 90.0			T
V31402	PARCLOSE OC POUR VITRAGE 24/28/	NOIR	10	754,8	90.0/ 90.0			T
V31402	PARCLOSE OC POUR VITRAGE 24/28/	NOIR	10	1249,6	90.0/ 90.0			M
AL								
66028	SUPPORT CALE VITRAGE FIXE 28/36	B	20	pièce				
81022	PARE TEMPETE SANS CLAPET	NOIR	10	pièce				
84534	VIS TBL N8 (4.2) X 100 SR2 PILO	B	20	pièce				
A1039	BOUCHON ETANCH.TRAV.BASSE CD R	NOIR	5	paire				
V41003	EQUERRE A PION POUR CAGE 33X19.	B	20	pièce				
V46030	EQUERRE ALIGNEMENT BATTUE OUVRA	B	20	pièce				
V47035	PAIRE CAVALIER LIAISON BATTUE E	B	3	paire				
V50024	CALE ISOLANTE POUR PATTE FIXATI	B	10	pièce				
V55037	**** PAS ENCORE DISPONIBLE ****	B	5	paire				
V55038	**** PAS ENCORE DISPONIBLE ****	B	10	pièce				
V59014	**** PAS ENCORE DISPONIBLE ****	NOIR	20	pièce				
V59017	JOINT VERROU GRIS PARCLOSES LAQ	B	70	pièce				
V59034	PAIRE EMBOUT CACHE COUPE MONTAN	NOIR	10	paire				
V6001	VIS INOX 4.2 X 11	B	10	pièce				
V62003	**** PAS ENCORE DISPONIBLE ****	B	30	pièce				
V70016	VIS SPECIALE BARRETTE 4.5 X 25	B	20	pièce				
V72008	ASSEMBLAGE DROIT HT 41.3 MM	B	10	pièce				
V72010	ASSEMBLAGE DROIT HT 41.3 MM	B	10	pièce				
V72041	PATTE FIXATION TRAV BASSE CD IS	B	10	pièce				
V90008	PAIRE FLASQUES POUR TRAVERSE U4	NOIR	5	paire				
V90010	PAIRE FLASQUES POUR TRAVERSE U4	NOIR	5	paire				
V90020	***** PAS ENCORE DISPONIBLE **	B	10	pièce				
V90022	***** PAS ENCORE DISPONIBLE **	B	10	pièce				
FT								
6-28072-33-0-7	Poignée standard	B	5	unité				
6-31512-08-0-1	Têtière de Compas UNI-JET 751-1	B	5	pièce				
6-32021-00-0-1	Renvoi d'angle standard 1GV	B	5	unité				
6-32075-12-0-1	Verrouillage stand. L1155 2 GV	B	5	unité				
6-32076-07-0-1	Ver. Inf. AD L745 1 GV	B	5	unité				
6-36026-06-0-1	Palier de compas UNI-JET D	B	5	unité				
6-36180-01-0-1	Douille à broches UNI-JET D	B	5	unité				
6-36882-25-0-1	Support d'angle 100 kg UNI-JET	B	5	unité				
6-40247-20-R-1	Compas OB UNI-JET D 751-1450	B	5	unité				

Référence	Désignation	Coloris	Qté	Débit	Coupe			
9-13255-40-0-1	Vis TF M5 X 40	B	10	unité				
9-41796-00-0-1	Rampe	B	5	unité				
9-42683-00-0-6	Cache support d'angle UNI-JET D	B	5	unité				
9-47334-01-0-6	Cache palier de compas UNI-JET	B	5	unité				
9-47783-01-0-6	Cache douille UNI-JET D	B	5	unité				
9-47795-01-0-6	Cache fiche compas UNI-JET D	B	5	unité				
9-48898-00-0-1	Axe de palier de compas UNI-JET	B	5	unité				
E-19550-61-0-1	Gâche galet	B	35	pièce				
G-22158-00-0-1	Cr. OB s/rampe DF F7.5 L1440 D4	B	5	unité				
G-22299-61-0-1	GACHE GALET ACIER SE/OB	B	5	unité				
K-16467-13-R-1	Anti-fausse manoeuvre axe 9	B	5	unité				
LO								
BT150444	Pattes Isolation 120mm	B	60	pièce				
CPLG0085	Clameau losange dormant CD 67	B	70	pièce				
CTHBT0003	Cale de rupture TH pour BT	B	60	pièce				
SV								
364595	GRILLE AERATION AUTOREGLABLE BL	L2	5	pièce				
364882A	GRILLE PLATE BLANC	L2	5	pièce				
AL								
36400	JOINT BOURRE INT. 6 à 8 MM	B	13,9	ml				
66401	JOINT UNIVERSEL BATTUE FEUILLUR	B	57,0	ml				

Référence	Ep	Désignation	Qté	Larg.	Haut.
SL					
#0	28	4/20/4 FE intercalaire alu	5	828	1323
#0	28	4/20/4 FE intercalaire alu	5	853	603

LOT :

REPERE : 0000000005

OSSATURE DU CHASSIS COMPOSE ET CHASSIS INTERIEURS

Ensemble(s) comprenant :

COLORIS : Ouvrant:7035S

RAL 7035 SATINE POUR PROFIL

Qté = 5

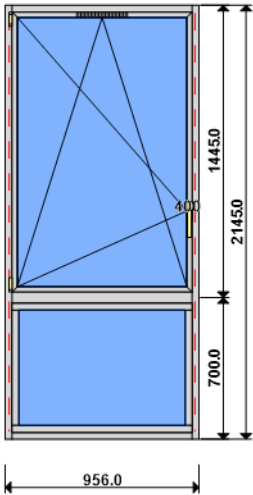
Largeur = 900,0

Jeux G = +28,0

D = +28,0

Hauteur = 2150,0

Jeux H = -5,0



MORTAISE + GV AUTO

Référence	Désignation	Coloris	Qté	Débit	Coupe			
AL								
U43062	MONTANT COUPE DROITE ISO 120 6	PRI1 735S	10	2145,0	90.0/ 90.0			M
P1060	TAPEE SUPERIEURE COUPE DROITE D	PRI1 735S	5	900,0	90.0/ 90.0			T
U43060	TRAVERSE HAUTE C.DROITE-TOUTE I	PRI1 735S	5	900,0	90.0/ 90.0			T
U43065	TRAVERSE BASSE C.DROITE-ISO 100	PRI1 735S	5	900,0	90.0/ 90.0			T
U43611	TRAVERSE INTER / MENEAU HT 128.	PRI1 735S	5	890,0	90.0/ 90.0			T
AK								
HFO	Valeur Hfo =	B	5	1360,2	vv/vv			M
LFO	Valeur Lfo =	B	5	865,4	vv/vv			T
AL								
N21126	OUV. SERVICE CACH FROID .G16-28	PRI1 735S	10	905,4	45.0/ 45.0			T
N21126	OUV. SERVICE CACH FROID .G16-28	PRI1 735S	10	1400,2	45.0/ 45.0			M
N99852	PARCLOSE DE SECURITE 23 MM - H	PRI1 735S	10	569,8	90.0/ 90.0			M
N99852	PARCLOSE DE SECURITE 23 MM - H	PRI1 735S	10	890,0	90.0/ 90.0			T
V31402	PARCLOSE OC POUR VITRAGE 24/28/	NOIR	10	754,8	90.0/ 90.0			T
V31402	PARCLOSE OC POUR VITRAGE 24/28/	NOIR	10	1249,6	90.0/ 90.0			M
AL								
66028	SUPPORT CALE VITRAGE FIXE 28/36	B	20	pièce				
81022	PARE TEMPETE SANS CLAPET	NOIR	10	pièce				
84534	VIS TBL N8 (4.2) X 100 SR2 PILO	B	20	pièce				
A1039	BOUCHON ETANCH.TRAV.BASSE CD R	NOIR	5	paire				
V41003	EQUERRE A PION POUR CAGE 33X19.	B	20	pièce				
V46030	EQUERRE ALIGNEMENT BATTUE OUVRA	B	20	pièce				
V47035	PAIRE CAVALIER LIAISON BATTUE E	B	3	paire				
V50024	CALE ISOLANTE POUR PATTE FIXATI	B	10	pièce				
V55037	**** PAS ENCORE DISPONIBLE ****	B	5	paire				
V55038	**** PAS ENCORE DISPONIBLE ****	B	10	pièce				
V59014	**** PAS ENCORE DISPONIBLE ****	NOIR	20	pièce				
V59017	JOINT VERROU GRIS PARCLOSES LAQ	B	70	pièce				
V59034	PAIRE EMBOUT CACHE COUPE MONTAN	NOIR	10	paire				
V6001	VIS INOX 4.2 X 11	B	10	pièce				
V62003	**** PAS ENCORE DISPONIBLE ****	B	30	pièce				
V70016	VIS SPECIALE BARRETTE 4.5 X 25	B	20	pièce				
V72008	ASSEMBLAGE DROIT HT 41.3 MM	B	10	pièce				
V72010	ASSEMBLAGE DROIT HT 41.3 MM	B	10	pièce				
V72041	PATTE FIXATION TRAV BASSE CD IS	B	10	pièce				
V90008	PAIRE FLASQUES POUR TRAVERSE U4	NOIR	5	paire				
V90010	PAIRE FLASQUES POUR TRAVERSE U4	NOIR	5	paire				
V90020	***** PAS ENCORE DISPONIBLE **	B	10	pièce				
V90022	***** PAS ENCORE DISPONIBLE **	B	10	pièce				
FT								
6-28072-33-0-7	Poignée standard	B	5	unité				
6-31512-08-0-1	Têtière de Compas UNI-JET 751-1	B	5	pièce				
6-32021-00-0-1	Renvoi d'angle standard 1GV	B	5	unité				
6-32075-12-0-1	Verrouillage stand. L1155 2 GV	B	5	unité				
6-32076-07-0-1	Ver. Inf. AD L745 1 GV	B	5	unité				
6-36026-06-0-1	Palier de compas UNI-JET D	B	5	unité				
6-36180-01-0-1	Douille à broches UNI-JET D	B	5	unité				
6-36882-25-0-1	Support d'angle 100 kg UNI-JET	B	5	unité				
6-40247-20-L-1	Compas OB UNI-JET D 751-1450	B	5	unité				

Référence	Désignation	Coloris	Qté	Débit	Coupe			
9-13255-40-0-1	Vis TF M5 X 40	B	10	unité				
9-41796-00-0-1	Rampe	B	5	unité				
9-42683-00-0-6	Cache support d'angle UNI-JET D	B	5	unité				
9-47334-01-0-6	Cache palier de compas UNI-JET	B	5	unité				
9-47783-01-0-6	Cache douille UNI-JET D	B	5	unité				
9-47795-01-0-6	Cache fiche compas UNI-JET D	B	5	unité				
9-48898-00-0-1	Axe de palier de compas UNI-JET	B	5	unité				
E-19550-61-0-1	Gâche galet	B	35	pièce				
G-22158-00-0-1	Cr. OB s/rampe DF F7.5 L1440 D4	B	5	unité				
G-22299-61-0-1	GACHE GALET ACIER SE/OB	B	5	unité				
K-16467-13-L-1	Anti-fausse manoeuvre axe 13	B	5	unité				
LO								
BT150444	Pattes Isolation 120mm	B	60	pièce				
CPLG0085	Clameau losange dormant CD 67	B	70	pièce				
CTHBT0003	Cale de rupture TH pour BT	B	60	pièce				
SV								
364595	GRILLE AERATION AUTOREGLABLE BL	L2	5	pièce				
364882A	GRILLE PLATE BLANC	L2	5	pièce				
AL								
36400	JOINT BOURRE INT. 6 à 8 MM	B	13,9	ml				
66401	JOINT UNIVERSEL BATTUE FEUILLUR	B	57,0	ml				

Référence	Ep	Désignation	Qté	Larg.	Haut.
SL					
#0	28	4/20/4 FE intercalaire alu	5	828	1323
#0	28	4/20/4 FE intercalaire alu	5	853	603

FICHE DE FABRICATION

Affaire : 2023040865 CEDESCO

Client : 0347
LACROIX ET FILS SARL

LOT :

REPERE : 00000000006

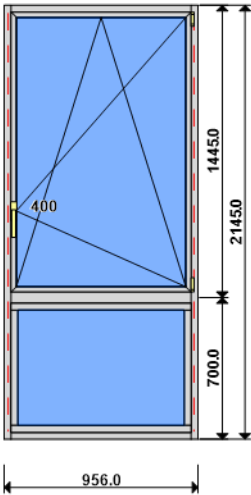
OSSATURE DU CHASSIS COMPOSE ET CHASSIS INTERIEURS

Ensemble(s) comprenant :

COLORIS : Ouvrant:7035S
RAL 7035 SATINE POUR PROFIL

Qté = 1
Largeur = 900,0
Jeux G = +28,0
D = +28,0

Hauteur = 2150,0
Jeux H = -5,0



Référence	Désignation	Coloris	Qté	Débit	Coupe			
AL								
U43062	MONTANT COUPE DROITE ISO 120 6	PRI1 735S	2	2145,0	90.0/ 90.0			M
P1060	TAPEE SUPERIEURE COUPE DROITE D	PRI1 735S	1	900,0	90.0/ 90.0			T
U43060	TRAVERSE HAUTE C.DROITE-TOUTE I	PRI1 735S	1	900,0	90.0/ 90.0			T
U43065	TRAVERSE BASSE C.DROITE-ISO 100	PRI1 735S	1	900,0	90.0/ 90.0			T
U43611	TRAVERSE INTER / MENEAU HT 128.	PRI1 735S	1	890,0	90.0/ 90.0			T
AK								
HFO	Valeur Hfo =	B	1	1360,2	vv/vv			M
LFO	Valeur Lfo =	B	1	865,4	vv/vv			T
AL								
N21126	OUV. SERVICE CACH FROID .G16-28	PRI1 735S	2	905,4	45.0/ 45.0			T
N21126	OUV. SERVICE CACH FROID .G16-28	PRI1 735S	2	1400,2	45.0/ 45.0			M
N99852	PARCLOSE DE SECURITE 23 MM - H	PRI1 735S	2	569,8	90.0/ 90.0			M
N99852	PARCLOSE DE SECURITE 23 MM - H	PRI1 735S	2	890,0	90.0/ 90.0			T
V31402	PARCLOSE OC POUR VITRAGE 24/28/	NOIR	2	754,8	90.0/ 90.0			T
V31402	PARCLOSE OC POUR VITRAGE 24/28/	NOIR	2	1249,6	90.0/ 90.0			M
AL								
66028	SUPPORT CALE VITRAGE FIXE 28/36	B	4	pièce				
81022	PARE TEMPETE SANS CLAPET	NOIR	2	pièce				
84534	VIS TBL N8 (4.2) X 100 SR2 PILO	B	4	pièce				
A1039	BOUCHON ETANCH.TRAV.BASSE CD R	NOIR	1	paire				
V41003	EQUERRE A PION POUR CAGE 33X19.	B	4	pièce				
V46030	EQUERRE ALIGNEMENT BATTUE OUVRA	B	4	pièce				
V47035	PAIRE CAVALIER LIAISON BATTUE E	B	1	paire				
V50024	CALE ISOLANTE POUR PATTE FIXATI	B	2	pièce				
V55037	**** PAS ENCORE DISPONIBLE ****	B	1	paire				
V55038	**** PAS ENCORE DISPONIBLE ****	B	2	pièce				
V59014	**** PAS ENCORE DISPONIBLE ****	NOIR	4	pièce				
V59017	JOINT VERROU GRIS PARCLOSES LAQ	B	14	pièce				
V59034	PAIRE EMBOUT CACHE COUPE MONTAN	NOIR	2	paire				
V6001	VIS INOX 4.2 X 11	B	2	pièce				
V62003	**** PAS ENCORE DISPONIBLE ****	B	6	pièce				
V70016	VIS SPECIALE BARRETTE 4.5 X 25	B	4	pièce				
V72008	ASSEMBLAGE DROIT HT 41.3 MM	B	2	pièce				
V72010	ASSEMBLAGE DROIT HT 41.3 MM	B	2	pièce				
V72041	PATTE FIXATION TRAV BASSE CD IS	B	2	pièce				
V90008	PAIRE FLASQUES POUR TRAVERSE U4	NOIR	1	paire				
V90010	PAIRE FLASQUES POUR TRAVERSE U4	NOIR	1	paire				
V90020	***** PAS ENCORE DISPONIBLE **	B	2	pièce				
V90022	***** PAS ENCORE DISPONIBLE **	B	2	pièce				
FT								
6-28072-33-0-7	Poignée standard	B	1	unité				
6-31512-08-0-1	Têtière de Compas UNI-JET 751-1	B	1	pièce				
6-32021-00-0-1	Renvoi d'angle standard 1GV	B	1	unité				
6-32075-12-0-1	Verrouillage stand. L1155 2 GV	B	1	unité				
6-32076-07-0-1	Ver. Inf. AD L745 1 GV	B	1	unité				
6-36026-06-0-1	Palier de compas UNI-JET D	B	1	unité				
6-36180-01-0-1	Douille à broches UNI-JET D	B	1	unité				
6-36882-25-0-1	Support d'angle 100 kg UNI-JET	B	1	unité				
6-40247-20-R-1	Compas OB UNI-JET D 751-1450	B	1	unité				
9-13255-40-0-1	Vis TF M5 X 40	B	2	unité				



Référence	Désignation	Coloris	Qté	Débit	Coupe			
9-41796-00-0-1	Rampe	B	1	unité				
9-42683-00-0-6	Cache support d'angle UNI-JET D	B	1	unité				
9-47334-01-0-6	Cache palier de compas UNI-JET	B	1	unité				
9-47783-01-0-6	Cache douille UNI-JET D	B	1	unité				
9-47795-01-0-6	Cache fiche compas UNI-JET D	B	1	unité				
9-48898-00-0-1	Axe de palier de compas UNI-JET	B	1	unité				
E-19550-61-0-1	Gâche galet	B	7	pièce				
G-22158-00-0-1	Cr. OB s/rampe DF F7.5 L1440 D4	B	1	unité				
G-22299-61-0-1	GACHE GALET ACIER SE/OB	B	1	unité				
K-16467-13-R-1	Anti-fausse manoeuvre axe 9	B	1	unité				
LO								
BT150444	Pattes Isolation 120mm	B	12	pièce				
CPLG0085	Clameau losange dormant CD 67	B	14	pièce				
CTHBT0003	Cale de rupture TH pour BT	B	12	pièce				

AL								
36400	JOINT BOURRE INT. 6 à 8 MM	B	2,8	ml				
66401	JOINT UNIVERSEL BATTUE FEUILLUR	B	11,4	ml				

Référence	Ep	Désignation	Qté	Larg.	Haut.
SL					
#0	28	4/20/4 FE intercalaire alu	1	828	1323
#0	28	4/20/4 FE intercalaire alu	1	853	603

FICHE DE FABRICATION

Affaire : 2023040865 CEDESCO

Client : 0347
LACROIX ET FILS SARL

LOT :
REPERE : 0000000007

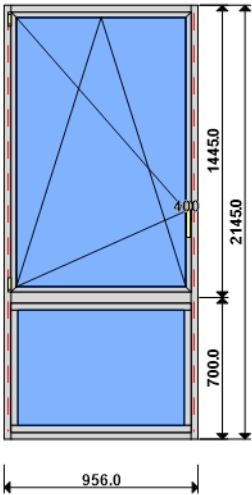
OSSATURE DU CHASSIS COMPOSE ET CHASSIS INTERIEURS

Ensemble(s) comprenant :

COLORIS : Ouvrant:7035S
RAL 7035 SATINE POUR PROFIL

Qté = 4
Largeur = 900,0
Jeux G = +28,0
D = +28,0

Hauteur = 2150,0
Jeux H = -5,0



Référence	Désignation	Coloris	Qté	Débit	Coupe			
AL								
U43062	MONTANT COUPE DROITE ISO 120 6	PRI1 735S	8	2145,0	90.0/ 90.0			M
P1060	TAPEE SUPERIEURE COUPE DROITE D	PRI1 735S	4	900,0	90.0/ 90.0			T
U43060	TRAVERSE HAUTE C.DROITE-TOUTE I	PRI1 735S	4	900,0	90.0/ 90.0			T
U43065	TRAVERSE BASSE C.DROITE-ISO 100	PRI1 735S	4	900,0	90.0/ 90.0			T
U43611	TRAVERSE INTER / MENEAU HT 128.	PRI1 735S	4	890,0	90.0/ 90.0			T
AK								
HFO	Valeur Hfo =	B	4	1360,2	vv/vv			M
LFO	Valeur Lfo =	B	4	865,4	vv/vv			T
AL								
N21126	OUV. SERVICE CACH FROID .G16-28	PRI1 735S	8	905,4	45.0/ 45.0			T
N21126	OUV. SERVICE CACH FROID .G16-28	PRI1 735S	8	1400,2	45.0/ 45.0			M
N99852	PARCLOSE DE SECURITE 23 MM - H	PRI1 735S	8	569,8	90.0/ 90.0			M
N99852	PARCLOSE DE SECURITE 23 MM - H	PRI1 735S	8	890,0	90.0/ 90.0			T
V31402	PARCLOSE OC POUR VITRAGE 24/28/	NOIR	8	754,8	90.0/ 90.0			T
V31402	PARCLOSE OC POUR VITRAGE 24/28/	NOIR	8	1249,6	90.0/ 90.0			M
AL								
66028	SUPPORT CALE VITRAGE FIXE 28/36	B	16	pièce				
81022	PARE TEMPETE SANS CLAPET	NOIR	8	pièce				
84534	VIS TBL N8 (4.2) X 100 SR2 PILO	B	16	pièce				
A1039	BOUCHON ETANCH.TRAV.BASSE CD R	NOIR	4	paire				
V41003	EQUERRE A PION POUR CAGE 33X19.	B	16	pièce				
V46030	EQUERRE ALIGNEMENT BATTUE OUVRA	B	16	pièce				
V47035	PAIRE CAVALIER LIAISON BATTUE E	B	2	paire				
V50024	CALE ISOLANTE POUR PATTE FIXATI	B	8	pièce				
V55037	**** PAS ENCORE DISPONIBLE ****	B	4	paire				
V55038	**** PAS ENCORE DISPONIBLE ****	B	8	pièce				
V59014	**** PAS ENCORE DISPONIBLE ****	NOIR	16	pièce				
V59017	JOINT VERROU GRIS PARCLOSES LAQ	B	56	pièce				
V59034	PAIRE EMBOUT CACHE COUPE MONTAN	NOIR	8	paire				
V6001	VIS INOX 4.2 X 11	B	8	pièce				
V62003	**** PAS ENCORE DISPONIBLE ****	B	24	pièce				
V70016	VIS SPECIALE BARRETTE 4.5 X 25	B	16	pièce				
V72008	ASSEMBLAGE DROIT HT 41.3 MM	B	8	pièce				
V72010	ASSEMBLAGE DROIT HT 41.3 MM	B	8	pièce				
V72041	PATTE FIXATION TRAV BASSE CD IS	B	8	pièce				
V90008	PAIRE FLASQUES POUR TRAVERSE U4	NOIR	4	paire				
V90010	PAIRE FLASQUES POUR TRAVERSE U4	NOIR	4	paire				
V90020	***** PAS ENCORE DISPONIBLE **	B	8	pièce				
V90022	***** PAS ENCORE DISPONIBLE **	B	8	pièce				
FT								
6-28072-33-0-7	Poignée standard	B	4	unité				
6-31512-08-0-1	Têtière de Compas UNI-JET 751-1	B	4	pièce				
6-32021-00-0-1	Renvoi d'angle standard 1GV	B	4	unité				
6-32075-12-0-1	Verrouillage stand. L1155 2 GV	B	4	unité				
6-32076-07-0-1	Ver. Inf. AD L745 1 GV	B	4	unité				
6-36026-06-0-1	Palier de compas UNI-JET D	B	4	unité				
6-36180-01-0-1	Douille à broches UNI-JET D	B	4	unité				
6-36882-25-0-1	Support d'angle 100 kg UNI-JET	B	4	unité				
6-40247-20-L-1	Compas OB UNI-JET D 751-1450	B	4	unité				
9-13255-40-0-1	Vis TF M5 X 40	B	8	unité				

Référence	Désignation	Coloris	Qté	Débit	Coupe			
9-41796-00-0-1	Rampe	B	4	unité				
9-42683-00-0-6	Cache support d'angle UNI-JET D	B	4	unité				
9-47334-01-0-6	Cache palier de compas UNI-JET	B	4	unité				
9-47783-01-0-6	Cache douille UNI-JET D	B	4	unité				
9-47795-01-0-6	Cache fiche compas UNI-JET D	B	4	unité				
9-48898-00-0-1	Axe de palier de compas UNI-JET	B	4	unité				
E-19550-61-0-1	Gâche galet	B	28	pièce				
G-22158-00-0-1	Cr. OB s/rampe DF F7.5 L1440 D4	B	4	unité				
G-22299-61-0-1	GACHE GALET ACIER SE/OB	B	4	unité				
K-16467-13-L-1	Anti-fausse manoeuvre axe 13	B	4	unité				
LO								
BT150444	Pattes Isolation 120mm	B	48	pièce				
CPLG0085	Clameau losange dormant CD 67	B	56	pièce				
CTHBT0003	Cale de rupture TH pour BT	B	48	pièce				

AL								
36400	JOINT BOURRE INT. 6 à 8 MM	B	11,1	ml				
66401	JOINT UNIVERSEL BATTUE FEUILLUR	B	45,6	ml				

Référence	Ep	Désignation	Qté	Larg.	Haut.
SL					
#0	28	4/20/4 FE intercalaire alu	4	828	1323
#0	28	4/20/4 FE intercalaire alu	4	853	603

FICHE DE FABRICATION

Affaire : 2023040865 CEDESCO

Client : 0347
LACROIX ET FILS SARL

LOT :

REPERE : 00000000008

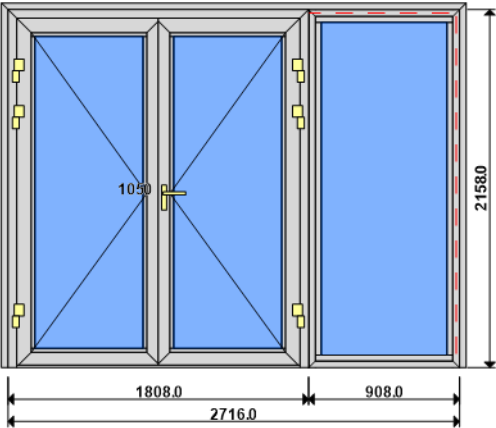
OSSATURE DU CHASSIS COMPOSE ET CHASSIS INTERIEURS

Ensemble(s) comprenant :

COLORIS : Ouvrant:7035S
RAL 7035 SATINE POUR PROFIL

Qté = 1
Largeur = 2700,0
Jeux G = +8,0
D = +8,0

Hauteur = 2150,0
Jeux H = +8,0



OUVERTURE INT TIRANT DROIT

SERRURE GACHE ELECTRIQUE 3 POINTS

Référence	Désignation	Coloris	Qté	Débit	Coupe			
AL								
N99987	BAVETTE POUR ISO Lg = 74 MM	PRI1 735S	1	1000,0	90.0/ 90.0	+		M
P8005	PROFIL U POUR JONCTION 2 CAGES	PRI1 735S	2	2158,0	90.0/ 90.0			M
U43005	DORMANT FRAPPE 2 CT HAUTEUR 78.	PRI1 735S	2	2158,0	45.0/ 45.0			M
U43005	DORMANT FRAPPE 2 CT HAUTEUR 78.	PRI1 735S	2	908,0	45.0/ 45.0			T
6770	Anodisé NaT/SEUIL ETANCHE - 67P	B	1	1651,4	90.0/ 90.0			T
6772	PORTE BROSSE - 67 PL	PRI1 735S	1	818,5	90.0/ 90.0			T
6772	PORTE BROSSE - 67 PL	PRI1 735S	1	835,3	90.0/ 90.0			T
23600	JOINT BROSSE 15 MM/ 1 longueur	B	1	818,5	90.0/ 90.0			T
23600	JOINT BROSSE 15 MM/ 1 longueur	B	1	835,3	90.0/ 90.0			T
6760	DORMANT CAGE A TOLE HT 78.3 - 6	PRI1 735S	1	1808,0	45.0/ 45.0			T
6760	DORMANT CAGE A TOLE HT 78.3 - 6	PRI1 735S	1	2158,0	45.0/ 90.0			M
6760	DORMANT CAGE A TOLE HT 78.3 - 6	PRI1 735S	1	2158,0	90.0/ 45.0			M
6762	OUVRANT A LA FRANCAISE - 67PL	PRI1 735S	4	852,1	45.0/ 45.0			T
6762	OUVRANT A LA FRANCAISE - 67PL	PRI1 735S	3	2082,8	45.0/ 45.0			M
6763	OUVRANT A L' ANGLAISE - 67PL	PRI1 735S	1	2082,8	45.0/ 45.0			M
L PASSAGE LIBRE	Lg Passage Vt Service =	B	1	752,2	VV/VV			T
N99852	PARCLOSE DE SECURITE 23 MM - H	PRI1 735S	2	826,0	90.0/ 90.0			T
N99852	PARCLOSE DE SECURITE 23 MM - H	PRI1 735S	2	2006,0	90.0/ 90.0			M
N99858	PARCLOSE 23 MM - H 22 MM	PRI1 735S	4	693,9	90.0/ 90.0			T
N99858	PARCLOSE 23 MM - H 22 MM	PRI1 735S	4	1880,6	90.0/ 90.0			M
N99903	TAPEE DE 53.6 MM- HT 50 MM	PRI1 735S	2	2200,2	90.0/ 90.0			M
N99903	TAPEE DE 53.6 MM- HT 50 MM	PRI1 735S	1	2700,4	90.0/ 90.0			T
P8013	CJ PLAT 30 MM AVEC DEBORD 4 MM	PRI1 735S	1	2183,8	45.0/ 90.0			M
P8013	CJ PLAT 30 MM AVEC DEBORD 4 MM	PRI1 735S	1	2183,8	90.0/ 45.0			M
P8013	CJ PLAT 30 MM AVEC DEBORD 4 MM	PRI1 735S	1	2767,6	45.0/ 45.0			T
AL								
66010	EQUERRE TIRAGE FEUILLURE HT 13.	B	14	pièce				
66028	SUPPORT CALE VITRAGE FIXE 28/36	B	4	pièce				
67601	KIT BOUCHONS BATTEMENT CENTRAL	NOIR	1	Ensemble				
67602	PIECE DE JONCTION 6770 AVEC DOR	NOIR	2	pièce				
67604	SUPPORT DE CALE OUVRANT PORTE	B	8	pièce				
67608	PAUMELLE 2 L. EN APPLIQUE + VIS	NOIR	6	pièce				
67615	GACHE DE SEUIL POUR SF PORTE 6	B	1	pièce				
67621	SERRURE 3 POINTS A PENNE PERROQ	B	1	pièce				
81022	PARE TEMPETE SANS CLAPET	NOIR	6	pièce				
84202	VERROU COURT POUR SF PORTE 67PE	B	1	pièce				
84203	VERROU RALLONGE POUR SF PORTE 6	B	1	pièce				
84204	GACHE HAUTE POUR SF PORTE 67PE	B	1	pièce				
84212	CYLINDRE STANDARD 45x45	B	1	pièce				
84521	Vis TF N° 10 Ø 4,8 x 16 SR2	B	2	pièce				
84525	VIS TF N7 X 16 SR2	B	7	pièce				
84531	VIS TCB N°10 (4.8) X32 AUTOPER	B	4	pièce				
92700	BOUCHONS POUR 6772 - 67FR	B	4	pièce				
93100	EQUERRE A VISSER CH 13 X 42 - (	B	20	pièce				
98700	BEQUILLE DBLE+CARRE STYLE	NOIR	1	Ensemble				
98800	ENTREE DE CYLINDRE MOULEE	NOIR	2	pièce				
A8022	EQUERRE RENFORT POUR CAGE 1.5 x	B	6	pièce				
A8041	PARE TEMPETE PLAT (20)	NOIR	5	pièce				

Référence	Désignation	Coloris	Qté	Débit	Coupe			
H50404	GACHE FILANTE 3 & 5 PTS DROITE	B	1	pièce				
H50501	GACHE ELECTRIQUE DROITE	B	1	pièce				
H59602	KIT FIXATION BEQUILLE CARRE DE	B	1	pièce				
V42006	EQUERRE A VISSER PR CAGE 13.4	B	8	pièce				
V59017	JOINT VERROU GRIS PARCLOSES LAQ	B	26	pièce				
V59021	PAIRE BOUCHON SOUS TAPEE	B	1	paire				
V6001	VIS INOX 4.2 X 11	B	18	pièce				
V70021	CLAMEAU POUR CAGE 28.4 - 32.4 M	B	16	pièce				
V70063	VIS pour V42006	B	56	pièce				
LO								
BT150444	Pattes Isolation 120mm	B	16	pièce				
CTHBT0003	Cale de rupture TH pour BT	B	16	pièce				

AL								
36400	JOINT BOURRE INT. 6 à 8 MM	B	16,0	ml				
66401	JOINT UNIVERSEL BATTUE FEUILLUR	B	16,0	ml				
V03022	JOINT DE BATTUE CELLULAIRE 67PL	B	17,7	ml				

Référence	Ep	Désignation	Qté	Larg.	Haut.
SL					
#0.5	28	44 <sup>2</sup> /16/4 FE intercalaire alu	2	681	1912
#0.5	28	44 <sup>2</sup> /16/4 FE intercalaire alu	1	789	2039

FICHE DE FABRICATION

Affaire : 2023040865 CEDESCO

Client : 0347 LACROIX ET FILS SARL

LOT :

REPERE : 0000000009

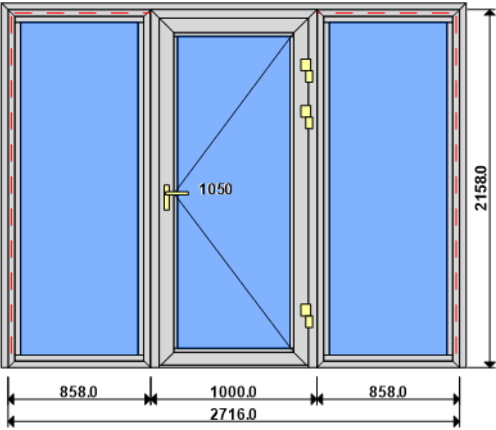
OSSATURE DU CHASSIS COMPOSE ET CHASSIS INTERIEURS

Ensemble(s) comprenant :

COLORIS : Ouvrant:7035S RAL 7035 SATINE POUR PROFIL

Qté = 1 Largeur = 2700,0 Jeux G = +8,0 D = +8,0

Hauteur = 2150,0 Jeux H = +8,0



OUVERTURE INT TIRANT DROIT  
GACHE ELEC 3 POINTS

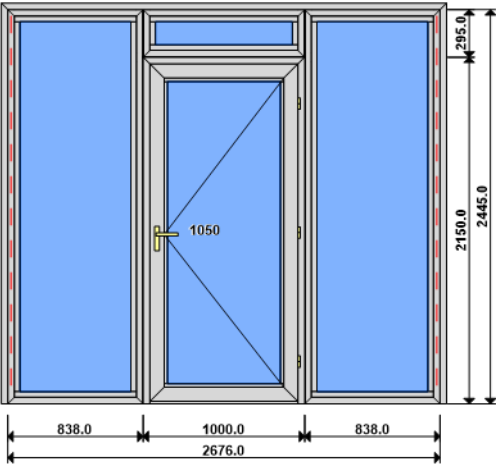
Référence	Désignation	Coloris	Qté	Débit	Coupe		
AL							
N99987	BAVETTE POUR ISO Lg = 74 MM	PRI1 735S	2	950,0	90.0/ 90.0	+	M
P8005	PROFIL U POUR JONCTION 2 CAGES	PRI1 735S	4	2158,0	90.0/ 90.0		M
U43005	DORMANT FRAPPE 2 CT HAUTEUR 78.	PRI1 735S	4	2158,0	45.0/ 45.0		M
U43005	DORMANT FRAPPE 2 CT HAUTEUR 78.	PRI1 735S	4	858,0	45.0/ 45.0		T
6770	Anodisé NaT/SEUIL ETANCHE - 67P	B	1	843,4	90.0/ 90.0		T
6772	PORTE BROSSE - 67 PL	PRI1 735S	1	845,0	90.0/ 90.0		T
23600	JOINT BROSSE 15 MM/ 1 longueur	B	1	845,0	90.0/ 90.0		T
6760	DORMANT CAGE A TOLE HT 78.3 - 6	PRI1 735S	1	1000,0	45.0/ 45.0		T
6760	DORMANT CAGE A TOLE HT 78.3 - 6	PRI1 735S	1	2158,0	45.0/ 90.0		M
6760	DORMANT CAGE A TOLE HT 78.3 - 6	PRI1 735S	1	2158,0	90.0/ 45.0		M
6762	OUVRANT A LA FRANCAISE - 67PL	PRI1 735S	2	878,6	45.0/ 45.0		T
6762	OUVRANT A LA FRANCAISE - 67PL	PRI1 735S	2	2082,8	45.0/ 45.0		M
L PASSAGE LIBRE	Lg Passage Vt Service =	B	1	778,7	VV/VV		T
N99852	PARCLOUSE DE SECURITE 23 MM - H	PRI1 735S	4	776,0	90.0/ 90.0		T
N99852	PARCLOUSE DE SECURITE 23 MM - H	PRI1 735S	4	2006,0	90.0/ 90.0		M
N99858	PARCLOUSE 23 MM - H 22 MM	PRI1 735S	2	720,4	90.0/ 90.0		T
N99858	PARCLOUSE 23 MM - H 22 MM	PRI1 735S	2	1880,6	90.0/ 90.0		M
N99903	TAPEE DE 53.6 MM- HT 50 MM	PRI1 735S	2	2200,2	90.0/ 90.0		M
N99903	TAPEE DE 53.6 MM- HT 50 MM	PRI1 735S	1	2700,4	90.0/ 90.0		T
P8013	CJ PLAT 30 MM AVEC DEBORD 4 MM	PRI1 735S	1	2183,8	45.0/ 90.0		M
P8013	CJ PLAT 30 MM AVEC DEBORD 4 MM	PRI1 735S	1	2183,8	90.0/ 45.0		M
P8013	CJ PLAT 30 MM AVEC DEBORD 4 MM	PRI1 735S	1	2767,6	45.0/ 45.0		T
AL							
66010	EQUERRE TIRAGE FEUILLURE HT 13.	B	14	pièce			
66028	SUPPORT CALE VITRAGE FIXE 28/36	B	8	pièce			
67602	PIECE DE JONCTION 6770 AVEC DOR	NOIR	2	pièce			
67604	SUPPORT DE CALE OUVRANT PORTE	B	4	pièce			
67608	PAUMELLE 2 L. EN APPLIQUE + VIS	NOIR	3	pièce			
67621	SERRURE 3 POINTS A PENNE PERROQ	B	1	pièce			
81022	PARE TEMPETE SANS CLAPET	NOIR	6	pièce			
84212	CYLINDRE STANDARD 45x45	B	1	pièce			
84525	VIS TF N7 X 16 SR2	B	4	pièce			
84531	VIS TCB N°10 (4.8) X32 AUTOPER	B	4	pièce			
92700	BOUCHONS POUR 6772 - 67FR	B	2	pièce			
93100	EQUERRE A VISSER CH 13 X 42 - (	B	12	pièce			
98700	BEQUILLE DBLE+CARRE STYLE	NOIR	1	Ensemble			
98800	ENTREE DE CYLINDRE MOULEE	NOIR	2	pièce			
A8022	EQUERRE RENFORT POUR CAGE 1.5 x	B	4	pièce			
A8041	PARE TEMPETE PLAT (20)	NOIR	2	pièce			
H50404	GACHE FILANTE 3 & 5 PTS DROITE	B	1	pièce			
H50501	GACHE ELECTRIQUE DROITE	B	1	pièce			
H59602	KIT FIXATION BEQUILLE CARRE DE	B	1	pièce			
V42006	EQUERRE A VISSER PR CAGE 13.4	B	16	pièce			
V59017	JOINT VERROU GRIS PARCLOUSES LAQ	B	52	pièce			
V59021	PAIRE BOUCHON SOUS TAPEE	B	1	paire			
V6001	VIS INOX 4.2 X 11	B	18	pièce			
V70021	CLAMEAU POUR CAGE 28.4 - 32.4 M	B	22	pièce			
V70063	VIS pour V42006	B	56	pièce			

Référence	Désignation	Coloris	Qté	Débit	Coupe			
V72042	PATTE FIXATION TRAV BASSE CO IS	B	6	pièce				
LO								
BT150444	Pattes Isolation 120mm	B	16	pièce				
CTHBT0003	Cale de rupture TH pour BT	B	16	pièce				
AL								
36400	JOINT BOURRE INT. 6 à 8 MM	B	16,1	ml				
66401	JOINT UNIVERSEL BATTUE FEUILLUR	B	16,1	ml				
V03022	JOINT DE BATTUE CELLULAIRE 67PL	B	11,1	ml				
Référence	Ep	Désignation	Qté	Larg.	Haut.			
SL								
#0.5	28	44 <sup>2</sup> /16/4 FE intercalaire alu	1	708	1912			
#0.5	28	44 <sup>2</sup> /16/4 FE intercalaire alu	2	739	2039			

FICHE DE FABRICATIONAffaire : 2023040865 CEDESCOClient : 0347LACROIX ET FILS SARL

LOT :REPERE : 0000000010OSSATURE DU CHASSIS COMPOSE ET CHASSIS INTERIEURSEnsemble(s) comprenant :

COLORIS : Ouvrant:7035S RAL 7035 SATINE POUR PROFILQté = 1 Largeur = 2660,0 Jeux G = +8,0 D = +8,0Hauteur = 2450,0 Jeux H = -5,0



Référence	Désignation	Coloris	Qté	Débit	Coupe		
AL							
N99987	BAVETTE POUR ISO Lg = 74 MM	PRI1 735S	2	930,0	90.0/ 90.0	+	M
P8005	PROFIL U POUR JONCTION 2 CAGES	PRI1 735S	4	2445,0	90.0/ 90.0		M
U43005	DORMANT FRAPPE 2 CT HAUTEUR 78.	PRI1 735S	2	295,0	45.0/ 45.0		M
U43005	DORMANT FRAPPE 2 CT HAUTEUR 78.	PRI1 735S	4	2445,0	45.0/ 45.0		M
P8005	PROFIL U POUR JONCTION 2 CAGES	PRI1 735S	2	1000,0	90.0/ 90.0		T
U43005	DORMANT FRAPPE 2 CT HAUTEUR 78.	PRI1 735S	4	838,0	45.0/ 45.0		T
U43005	DORMANT FRAPPE 2 CT HAUTEUR 78.	PRI1 735S	2	1000,0	45.0/ 45.0		T
AK							
HFO	Valeur Hfo =	B	1	2067,6	VV/VV		M
LFO	Valeur Lfo =	B	1	893,4	VV/VV		T
AL							
15600	JOINT BROSSE 20 MM 1 barre (3ML	B	1	830,0	90.0/ 90.0		T
N43920R	REJET D'EAU PORTE LEGERE-F37-PR	PRI1 735S	1	829,8	90.0/ 90.0		T
N99832	PARCLOSE DE SECURITE 43 MM - H	PRI1 735S	2	742,0	90.0/ 90.0		T
N99832	PARCLOSE DE SECURITE 43 MM - H	PRI1 735S	2	1872,2	90.0/ 90.0		M
N99852	PARCLOSE DE SECURITE 23 MM - H	PRI1 735S	2	143,0	90.0/ 90.0		M
N99852	PARCLOSE DE SECURITE 23 MM - H	PRI1 735S	4	756,0	90.0/ 90.0		T
N99852	PARCLOSE DE SECURITE 23 MM - H	PRI1 735S	2	918,0	90.0/ 90.0		T
N99852	PARCLOSE DE SECURITE 23 MM - H	PRI1 735S	4	2293,0	90.0/ 90.0		M
N99903	TAPEE DE 53.6 MM- HT 50 MM	PRI1 735S	2	2445,0	90.0/ 90.0		M
P8013	CJ PLAT 30 MM AVEC DEBORD 4 MM	PRI1 735S	1	2470,8	45.0/ 90.0		M
P8013	CJ PLAT 30 MM AVEC DEBORD 4 MM	PRI1 735S	1	2470,8	90.0/ 45.0		M
P8013	CJ PLAT 30 MM AVEC DEBORD 4 MM	PRI1 735S	1	2727,6	45.0/ 45.0		T
U21322	OUVRANT SERVICE G16 PORTE LEGER	PRI1 735S	2	933,4	45.0/ 45.0		T
U21322	OUVRANT SERVICE G16 PORTE LEGER	PRI1 735S	2	2107,6	45.0/ 45.0		M
U21400	Anodisé NaT. SEUIL PMR	B	1	843,8	90.0/ 90.0		T
U43005	DORMANT FRAPPE 2 CT HAUTEUR 78.	PRI1 735S	1	1000,0	45.0/ 45.0		T
U43005	DORMANT FRAPPE 2 CT HAUTEUR 78.	PRI1 735S	1	2148,2	45.0/ 90.0		M
U43005	DORMANT FRAPPE 2 CT HAUTEUR 78.	PRI1 735S	1	2148,2	90.0/ 45.0		M
AL							
66010	EQUERRE TIRAGE FEUILLURE HT 13.	B	14	pièce			
66028	SUPPORT CALE VITRAGE FIXE 28/36	B	12	pièce			
81022	PARE TEMPETE SANS CLAPET	NOIR	6	pièce			
86750	VIS DE 8 POUR EQUERRE 930 ET 93	B	8	pièce			
A2000	PARE TEMPETE A VOLET	NOIR	2	pièce			
V41004	EQUERRE DE RENFORT PA 8.7 X 14.	B	4	pièce			
V42006	EQUERRE A VISSER PR CAGE 13.4	B	28	pièce			
V42025	EQUERRE A VISSER PR CAGE 32.7	B	4	pièce			
V50012	**** PAS ENCORE DISPONIBLE ****	NOIR	1	paire			
V59017	JOINT VERROU GRIS PARCLOSES LAQ	B	66	pièce			
V59021	PAIRE BOUCHON SOUS TAPEE	B	1	paire			
V59062	PAIRE BOUCHON DE REJET D EAU PF	NOIR	1	paire			
V6001	VIS INOX 4.2 X 11	B	17	pièce			
V70021	CLAMEAU POUR CAGE 28.4 - 32.4 M	B	16	pièce			
V70026	**** PAS ENCORE DISPONIBLE ****	B	6	pièce			
V70063	VIS pour V42006	B	56	pièce			
V90013	***** PAS ENCORE DISPONIBLE **	B	1	paire			
FT							
6-32104-00-0-1	Prolongateur course OF 1G	B	2	pièce			
8-00625-00-0-1	Rallonge 250	B	2	unité			



Référence	Désignation	Coloris	Qté	Débit	Coupe			
E-18749-01-0-1	Gâche pêne 1/2 Tour	B	1	pièce				
E-19550-61-0-1	Gâche galet	B	6	pièce				
G-22488-00-0-6	Guide tringle bas	B	2	pièce				
G-24750-18-L-1	Cr. barillet 35/70 DF/DV L1780	B	2	unité				
G-25077-00-0-6	Paumelle à clamer noir RAL 9005		5	unité				
LO								
BT150444	Pattes Isolation 120mm	B	16	pièce				
CTHBT0003	Cale de rupture TH pour BT	B	16	pièce				

AL								
25900	JOINT BOURRE INT. 2,5 à 4 MM	B	5,1	ml				
36400	JOINT BOURRE INT. 6 à 8 MM	B	13,9	ml				
66401	JOINT UNIVERSEL BATTUE FEUILLUR	B	30,0	ml				
84101	JOINT CACHE GORGE 10X14 MM (25m	B	0,9	ml				

Référence	Ep	Désignation	Qté	Larg.	Haut.
SL					
#0	28	4/20/4 FE intercalaire alu	2	719	2326
#0	28	4/20/4 FE intercalaire alu	1	730	1904
#0	28	4/20/4 FE intercalaire alu	1	881	176