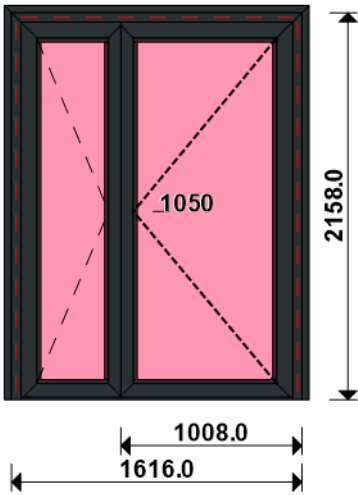


LOT : REPERE : 00000000001  
CHASSIS : Ouvrant Porte OA 2Vt 6763 Seuil Tub 67PL  
Ouvrant à Gauche  
COLORIS : Ouvrant:7016FSD RAL 7016 FSD  
Qté = 1 Largeur = 1600,0 Jeux G = +8,0 D = +8,0  
Hauteur = 2150,0 Jeux H = +8,0  
H Poignée = 1050,0 Ep. Vitre = 28,0 mm  
L service = 1000,0  
L passage = 856,2 H passage = 2060,5



Conception : CO\_NO\_VR + PAT120CODC + 2H&1LH120A + CJ 3 P8013 + DP6760 + OP2\_6763A

OUVERTURE EXT POUSSANT DROIT  
ANTIPANIQUE  
MODULE CLE EXT  
CREMONE POMPIER

Référence	Désignation	Coloris	Qté	Débit	Coupe		
AL							
6770	Anodisé NaT/SEUIL ETANCHE - 67P	B	1	1459,4	90.0/ 90.0		T
6772	PORTE BROSSE - 67 PL	PRI1 716F	1	539,3	90.0/ 90.0		T
6772	PORTE BROSSE - 67 PL	PRI1 716F	1	922,5	90.0/ 90.0		T
23600	JOINT BROSSE 15 MM/ 1 longueur	B	2	539,3	90.0/ 90.0		T
23600	JOINT BROSSE 15 MM/ 1 longueur	B	2	922,5	90.0/ 90.0		T
6760	DORMANT CAGE A TOLE HT 78.3 - 6	PRI1 716F	1	1616,0	45.0/ 45.0		T
6760	DORMANT CAGE A TOLE HT 78.3 - 6	PRI1 716F	1	2158,0	45.0/ 90.0		M
6760	DORMANT CAGE A TOLE HT 78.3 - 6	PRI1 716F	1	2158,0	90.0/ 45.0		M
6762	OUVRANT A LA FRANCAISE - 67PL	PRI1 716F	1	2082,8	45.0/ 45.0		M
6763	OUVRANT A L' ANGLAISE - 67PL	PRI1 716F	2	556,1	45.0/ 45.0		T
6763	OUVRANT A L' ANGLAISE - 67PL	PRI1 716F	2	956,1	45.0/ 45.0		T
6763	OUVRANT A L' ANGLAISE - 67PL	PRI1 716F	3	2082,8	45.0/ 45.0		M
L PASSAGE LIBRE	Lg Passage Vt Service =	B	1	856,2	VV/VV		T
N99858	PARCLOUSE 23 MM - H 22 MM	PRI1 716F	2	397,9	90.0/ 90.0		T
N99858	PARCLOUSE 23 MM - H 22 MM	PRI1 716F	2	797,9	90.0/ 90.0		T
N99858	PARCLOUSE 23 MM - H 22 MM	PRI1 716F	4	1880,6	90.0/ 90.0		M
N99903	TAPEE DE 53.6 MM- HT 50 MM	PRI1 716F	1	1600,4	90.0/ 90.0		T
N99903	TAPEE DE 53.6 MM- HT 50 MM	PRI1 716F	2	2200,2	90.0/ 90.0		M
P8013	CJ PLAT 30 MM AVEC DEBORD 4 MM	PRI1 716F	1	1667,6	45.0/ 45.0		T
P8013	CJ PLAT 30 MM AVEC DEBORD 4 MM	PRI1 716F	1	2183,8	45.0/ 90.0		M
P8013	CJ PLAT 30 MM AVEC DEBORD 4 MM	PRI1 716F	1	2183,8	90.0/ 45.0		M

AL							
57600	Ensemble crémone pompier_Gris/N	NOIR	1	pièce			
66010	EQUERRE TIRAGE FEUILLURE HT 13.	B	10	pièce			
67601	KIT BOUCHONS BATTEMENT CENTRAL	NOIR	1	Ensemble			
67602	PIECE DE JONCTION 6770 AVEC DOR	NOIR	2	pièce			
67604	SUPPORT DE CALE OUVRANT PORTE	B	8	pièce			
67608	PAUMELLE 2 L. EN APPLIQUE + VIS	NOIR	6	pièce			
67621	SERRURE 3 POINTS A PENNE PERROQ	B	1	pièce			
81022	PARE TEMPETE SANS CLAPET	NOIR	4	pièce			
84212	CYLINDRE STANDARD 45x45	B	1	pièce			
84525	VIS TF N7 X 16 SR2	B	6	pièce			
84531	VIS TCB N°10 (4.8) X32 AUTOPER	B	4	pièce			
92700	BOUCHONS POUR 6772 - 67FR	B	4	pièce			
93100	EQUERRE A VISSER CH 13 X 42 - (	B	20	pièce			
98800	ENTREE DE CYLINDRE MOULEE	NOIR	2	pièce			
A8022	EQUERRE RENFORT POUR CAGE 1.5 x	B	6	pièce			
A8041	PARE TEMPETE PLAT (20)	NOIR	4	pièce			
H50405	GACHE FILANTE 3 & 5 PTS GAUCHE	B	1	pièce			
V59021	PAIRE BOUCHON SOUS TAPEE	B	1	paire			
V6001	VIS INOX 4.2 X 11	B	16	pièce			
V70021	CLAMEAU POUR CAGE 28.4 - 32.4 M	B	14	pièce			
V70063	VIS pour V42006	B	40	pièce			
LO							
BT150444	Pattes Isolation 120mm	B	14	pièce			

Référence	Désignation	Coloris	Qté	Débit	Coupe			
CTHBT0003	Cale de rupture TH pour BT	B	14	pièce				
AL								
36400	JOINT BOURRE INT. 6 à 8 MM	NOIR	10,1	ml				
66401	JOINT UNIVERSEL BATTUE FEUILLUR	NOIR	10,1	ml				
V03022	JOINT DE BATTUE CELLULAIRE 67PL	B	17,1	ml				

Référence	Ep	Désignation	Qté	Larg.	Haut.
SL					
#6	28	44 <sup>2</sup> /10/44 <sup>2</sup> Gaz argon intercalaire WE	1	385	1912
#6	28	44 <sup>2</sup> /10/44 <sup>2</sup> Gaz argon intercalaire WE	1	785	1912

FICHE DE FABRICATION

Affaire : 2023040752 VIP LALOU

Client : 0110 CD MENUISERIE

LOT : REPERE : 00000000002

CHASSIS : Ouvrant Porte OA 2Vt 6763 Seuil Tub 67PL

Ouvrant à Droite

COLORIS : Ouvrant:7016FSD RAL 7016 FSD

Qté = 1

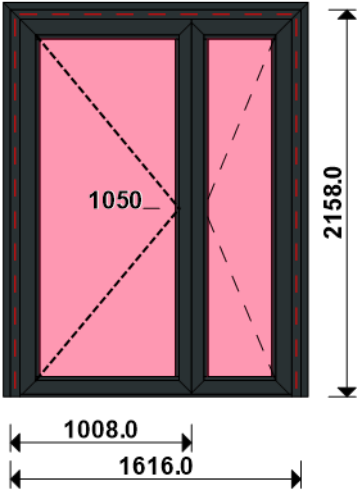
Largeur = 1600,0 Jeux G = +8,0 D = +8,0

Hauteur = 2150,0 Jeux H = +8,0

H Poignée = 1050,0 Ep. Vitre = 28,0 mm

L service = 1000,0

L passage = 856,2 H passage = 2060,5



Conception : CO\_NO\_VR + PAT120CODC + 2H&1LH120A + CJ 3 P8013 + DP6760 + OP2\_6763A

OUVERTURE EXT POUSSANT GAUCHE  
ANTIPANIQUE  
MODULE CLE EXT  
CREMONE POMPIER

Référence	Désignation	Coloris	Qté	Débit	Coupe		
AL							
6770	Anodisé NaT/SEUIL ETANCHE - 67P	B	1	1459,4	90.0/ 90.0		T
6772	PORTE BROSSE - 67 PL	PRI1 716F	1	539,3	90.0/ 90.0		T
6772	PORTE BROSSE - 67 PL	PRI1 716F	1	922,5	90.0/ 90.0		T
23600	JOINT BROSSE 15 MM/ 1 longueur	B	2	539,3	90.0/ 90.0		T
23600	JOINT BROSSE 15 MM/ 1 longueur	B	2	922,5	90.0/ 90.0		T
6760	DORMANT CAGE A TOLE HT 78.3 - 6	PRI1 716F	1	1616,0	45.0/ 45.0		T
6760	DORMANT CAGE A TOLE HT 78.3 - 6	PRI1 716F	1	2158,0	45.0/ 90.0		M
6760	DORMANT CAGE A TOLE HT 78.3 - 6	PRI1 716F	1	2158,0	90.0/ 45.0		M
6762	OUVRANT A LA FRANCAISE - 67PL	PRI1 716F	1	2082,8	45.0/ 45.0		M
6763	OUVRANT A L' ANGLAISE - 67PL	PRI1 716F	2	556,1	45.0/ 45.0		T
6763	OUVRANT A L' ANGLAISE - 67PL	PRI1 716F	2	956,1	45.0/ 45.0		T
6763	OUVRANT A L' ANGLAISE - 67PL	PRI1 716F	3	2082,8	45.0/ 45.0		M
L PASSAGE LIBRE	Lg Passage Vt Service =	B	1	856,2	VV/VV		T
N99858	PARCLOUSE 23 MM - H 22 MM	PRI1 716F	2	397,9	90.0/ 90.0		T
N99858	PARCLOUSE 23 MM - H 22 MM	PRI1 716F	2	797,9	90.0/ 90.0		T
N99858	PARCLOUSE 23 MM - H 22 MM	PRI1 716F	4	1880,6	90.0/ 90.0		M
N99903	TAPEE DE 53.6 MM- HT 50 MM	PRI1 716F	1	1600,4	90.0/ 90.0		T
N99903	TAPEE DE 53.6 MM- HT 50 MM	PRI1 716F	2	2200,2	90.0/ 90.0		M
P8013	CJ PLAT 30 MM AVEC DEBORD 4 MM	PRI1 716F	1	1667,6	45.0/ 45.0		T
P8013	CJ PLAT 30 MM AVEC DEBORD 4 MM	PRI1 716F	1	2183,8	45.0/ 90.0		M
P8013	CJ PLAT 30 MM AVEC DEBORD 4 MM	PRI1 716F	1	2183,8	90.0/ 45.0		M

AL							
57600	Ensemble crémone pompier_Gris/N	NOIR	1	pièce			
66010	EQUERRE TIRAGE FEUILLURE HT 13.	B	10	pièce			
67601	KIT BOUCHONS BATTEMENT CENTRAL	NOIR	1	Ensemble			
67602	PIECE DE JONCTION 6770 AVEC DOR	NOIR	2	pièce			
67604	SUPPORT DE CALE OUVRANT PORTE	B	8	pièce			
67608	PAUMELLE 2 L. EN APPLIQUE + VIS	NOIR	6	pièce			
67621	SERRURE 3 POINTS A PENNE PERROQ	B	1	pièce			
81022	PARE TEMPETE SANS CLAPET	NOIR	4	pièce			
84212	CYLINDRE STANDARD 45x45	B	1	pièce			
84525	VIS TF N7 X 16 SR2	B	6	pièce			
84531	VIS TCB N°10 (4.8) X32 AUTOPER	B	4	pièce			
92700	BOUCHONS POUR 6772 - 67FR	B	4	pièce			
93100	EQUERRE A VISSER CH 13 X 42 - (	B	20	pièce			
98800	ENTREE DE CYLINDRE MOULEE	NOIR	2	pièce			
A8022	EQUERRE RENFORT POUR CAGE 1.5 x	B	6	pièce			
A8041	PARE TEMPETE PLAT (20)	NOIR	4	pièce			
H50404	GACHE FILANTE 3 & 5 PTS DROITE	B	1	pièce			
V59021	PAIRE BOUCHON SOUS TAPEE	B	1	paire			
V6001	VIS INOX 4.2 X 11	B	16	pièce			
V70021	CLAMEAU POUR CAGE 28.4 - 32.4 M	B	14	pièce			
V70063	VIS pour V42006	B	40	pièce			
LO							
BT150444	Pattes Isolation 120mm	B	14	pièce			

Référence	Désignation	Coloris	Qté	Débit	Coupe			
CTHBT0003	Cale de rupture TH pour BT	B	14	pièce				
AL								
36400	JOINT BOURRE INT. 6 à 8 MM	NOIR	10,1	ml				
66401	JOINT UNIVERSEL BATTUE FEUILLUR	NOIR	10,1	ml				
V03022	JOINT DE BATTUE CELLULAIRE 67PL	B	17,1	ml				

Référence	Ep	Désignation	Qté	Larg.	Haut.
SL					
#6	28	44 <sup>2</sup> /10/44 <sup>2</sup> Gaz argon intercalaire WE	1	385	1912
#6	28	44 <sup>2</sup> /10/44 <sup>2</sup> Gaz argon intercalaire WE	1	785	1912

FICHE DE FABRICATION

Affaire : 2023040752 VIP LALOU

Client : 0110 CD MENUISERIE

LOT : REPERE : 00000000003

CHASSIS : Ouvrant Porte OF 2Vt 6762 Seuil Tub 67PL

Ouvrant à Gauche

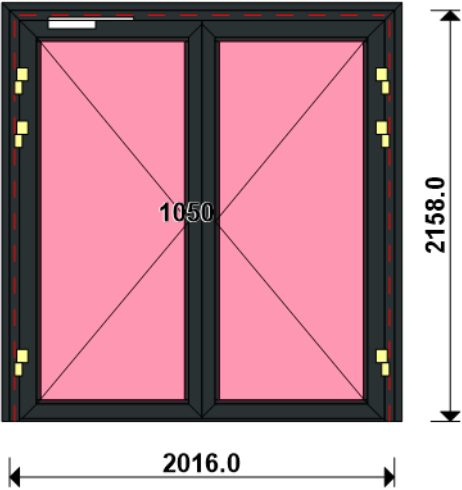
COLORIS : Ouvrant:7016FSD RAL 7016 FSD

Qté = 1 Largeur = 2000,0 Jeux G = +8,0 D = +8,0

Hauteur = 2150,0 Jeux H = +8,0

H Poignée = 1050,0 Ep. Vitre = 28,0 mm

L passage = 856,2 H passage = 2060,5



Conception : CO\_NO\_VR + PAT120CODC + 2H&1LH120A + CJ 3 P8013 + DP6760 + OP2\_6762F

OUVERTURE INT TIRANT GAUCHE  
FERME PORTE

Référence	Désignation	Coloris	Qté	Débit	Coupe			
AL								
6770	Anodisé NaT/SEUIL ETANCHE - 67P	B	1	1859,4	90.0/ 90.0			T
6772	PORTE BROSSE - 67 PL	PRI1 716F	1	922,5	90.0/ 90.0			T
6772	PORTE BROSSE - 67 PL	PRI1 716F	1	939,3	90.0/ 90.0			T
23600	JOINT BROSSE 15 MM/ 1 longueur	B	1	922,5	90.0/ 90.0			T
23600	JOINT BROSSE 15 MM/ 1 longueur	B	1	939,3	90.0/ 90.0			T
6760	DORMANT CAGE A TOLE HT 78.3 - 6	PRI1 716F	1	2016,0	45.0/ 45.0			T
6760	DORMANT CAGE A TOLE HT 78.3 - 6	PRI1 716F	1	2158,0	45.0/ 90.0			M
6760	DORMANT CAGE A TOLE HT 78.3 - 6	PRI1 716F	1	2158,0	90.0/ 45.0			M
6762	OUVRANT A LA FRANCAISE - 67PL	PRI1 716F	4	956,1	45.0/ 45.0			T
6762	OUVRANT A LA FRANCAISE - 67PL	PRI1 716F	3	2082,8	45.0/ 45.0			M
6763	OUVRANT A L' ANGLAISE - 67PL	PRI1 716F	1	2082,8	45.0/ 45.0			M
L PASSAGE LIBRE	Lg Passage Vt Service =	B	1	856,2	VV/VV			T
N99858	PARCLOSE 23 MM - H 22 MM	PRI1 716F	4	797,9	90.0/ 90.0			T
N99858	PARCLOSE 23 MM - H 22 MM	PRI1 716F	4	1880,6	90.0/ 90.0			M
N99903	TAPEE DE 53.6 MM- HT 50 MM	PRI1 716F	1	2000,4	90.0/ 90.0			T
N99903	TAPEE DE 53.6 MM- HT 50 MM	PRI1 716F	2	2200,2	90.0/ 90.0			M
P8013	CJ PLAT 30 MM AVEC DEBORD 4 MM	PRI1 716F	1	2067,6	45.0/ 45.0			T
P8013	CJ PLAT 30 MM AVEC DEBORD 4 MM	PRI1 716F	1	2183,8	45.0/ 90.0			M
P8013	CJ PLAT 30 MM AVEC DEBORD 4 MM	PRI1 716F	1	2183,8	90.0/ 45.0			M

AL								
49200	FERME PORTE EN APPLIQUE	NOIR	1	pièce				
57600	Ensemble crémone pompier_Gris/N	NOIR	1	pièce				
66010	EQUERRE TIRAGE FEUILLURE HT 13.	B	10	pièce				
67601	KIT BOUCHONS BATTEMENT CENTRAL	NOIR	1	Ensemble				
67602	PIECE DE JONCTION 6770 AVEC DOR	NOIR	2	pièce				
67604	SUPPORT DE CALE OUVRANT PORTE	B	8	pièce				
67608	PAUMELLE 2 L. EN APPLIQUE + VIS	NOIR	6	pièce				
67621	SERRURE 3 POINTS A PENNE PERROQ	B	1	pièce				
81022	PARE TEMPETE SANS CLAPET	NOIR	4	pièce				
84212	CYLINDRE STANDARD 45x45	B	1	pièce				
84525	VIS TF N7 X 16 SR2	B	8	pièce				
84531	VIS TCB N°10 (4.8) X32 AUTOPER	B	4	pièce				
92700	BOUCHONS POUR 6772 - 67FR	B	4	pièce				
93100	EQUERRE A VISSER CH 13 X 42 - (	B	20	pièce				
98800	ENTREE DE CYLINDRE MOULEE	NOIR	2	pièce				
A8022	EQUERRE RENFORT POUR CAGE 1.5 x	B	6	pièce				
A8041	PARE TEMPETE PLAT (20)	NOIR	5	pièce				
H50405	GACHE FILANTE 3 & 5 PTS GAUCHE	B	1	pièce				
V59021	PAIRE BOUCHON SOUS TAPEE	B	1	paire				
V6001	VIS INOX 4.2 X 11	B	16	pièce				
V70021	CLAMEAU POUR CAGE 28.4 - 32.4 M	B	10	pièce				
V70063	VIS pour V42006	B	40	pièce				
LO								
BT150444	Pattes Isolation 120mm	B	10	pièce				
CTHBT0003	Cale de rupture TH pour BT	B	10	pièce				

AL								
----	--	--	--	--	--	--	--	--

Référence	Désignation	Coloris	Qté	Débit	Coupe			
36400	JOINT BOURRE INT. 6 à 8 MM	NOIR	10,9	ml				
66401	JOINT UNIVERSEL BATTUE FEUILLUR	NOIR	10,9	ml				
V03022	JOINT DE BATTUE CELLULAIRE 67PL	B	18,3	ml				

Référence	Ep	Désignation	Qté	Larg.	Haut.
SL #6	28	44 <sup>2</sup> /10/44 <sup>2</sup> Gaz argon intercalaire WE	2	785	1912