

FICHE DE FABRICATION

Affaire : 2023030690 TOUFFET

Client : 0110 CD MENUISERIE

LOT : REPERE : 0000000001

CHASSIS : Ouvrant 2V U21322/Seuil OV_G16_F37

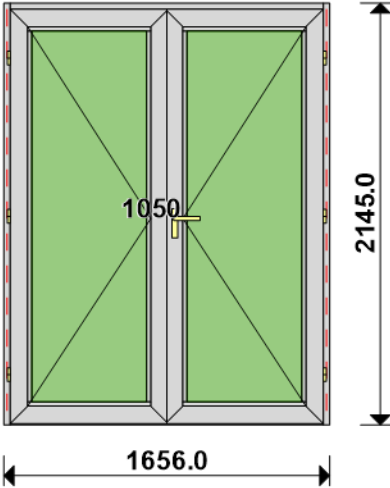
Ouvrant à Droite

COLORIS : Ouvrant:7035S RAL 7035 SATINE POUR PROFIL

Qté = 1 Largeur = 1600,0 Jeux G = +28,0 D = +28,0

Hauteur = 2150,0 Jeux H = -5,0

H Poignée = 1050,0 Ep. Vitre = 32,0 mm



Conception : CD_VR + PAT160CDDC + D160F37S67 + O2U21322P + 0/PF58

SAILLIE REDUITE
POIGNEE RAL 7035 POURTOUT LE CHANTIER

Référence	Désignation	Coloris	Qté	Débit	Coupe			
AL								
U43060	TRAVERSE HAUTE C.DROITE-TOUTE I	PRI1 735S	1	1600,0	90.0/ 90.0			T
U43064	MONTANT COUPE DROITE ISO 160 6	PRI1 735S	2	2143,2	90.0/ 90.0			M
AK								
HFO	Valeur Hfo =	B	1	2070,7	VV/VV			M
LFOSEMIFIXE	Valeur Lfo=Semi-Fixe	B	1	776,2	VV/VV			T
LFOSERVICE	Valeur Lfo=Service	B	1	776,2	VV/VV			T
AL								
15600	JOINT BROSSE 20 MM 1 barre (3ML	B	1	712,5	90.0/ 90.0			T
15600	JOINT BROSSE 20 MM 1 barre (3ML	B	1	780,2	90.0/ 90.0			T
N21504	CAPOT CLIP.BAT.RAP. OV G16 F37	PRI1 735S	1	2007,1	90.0/ 90.0			M
N43920R	REJET D'EAU PORTE LEGERE-F37-PR	PRI1 735S	1	712,5	90.0/ 90.0			T
N43920R	REJET D'EAU PORTE LEGERE-F37-PR	PRI1 735S	1	780,2	90.0/ 90.0			T
N99831	PARCLOSE DE SECURITE 38 MM - H	PRI1 735S	4	624,7	90.0/ 90.0			T
N99831	PARCLOSE DE SECURITE 38 MM - H	PRI1 735S	4	1875,3	90.0/ 90.0			M
P1060	TAPEE SUPERIEURE COUPE DROITE D	PRI1 735S	1	1600,0	90.0/ 90.0			T
U21105	OUVRANT SEMI FIXE G16 PORTE LEG	PRI1 735S	1	2070,7	45.0/ 45.0			M
U21322	OUVRANT SERVICE G16 PORTE LEGER	PRI1 735S	4	816,1	45.0/ 45.0			T
U21322	OUVRANT SERVICE G16 PORTE LEGER	PRI1 735S	3	2110,7	45.0/ 45.0			M
U21400	Anodisé NaT. SEUIL PMR	B	1	1515,8	90.0/ 90.0			T
V31205	BATT. CENTRAL RAPPORTE AV G16 N	B	1	2007,1	90.0/ 90.0			M

AL								
84507	VIS PVC TF 4.3 X 40 MM (100)	B	2	pièce				
86750	VIS DE 8 POUR EQUERRE 930 ET 93	B	16	pièce				
A2000	PARE TEMPETE A VOLET	NOIR	4	pièce				
V41004	EQUERRE DE RENFORT PA 8.7 X 14.	B	8	pièce				
V42025	EQUERRE A VISSER PR CAGE 32.7	B	8	pièce				
V46024	EQUERRE ALLIGNEMENT BATTUE EXT.	B	8	pièce				
V50012	**** PAS ENCORE DISPONIBLE ****	NOIR	1	paire				
V52011	**** PAS ENCORE DISPONIBLE ****	NOIR	1	paire				
V52022	**** PAS ENCORE DISPONIBLE ****	NOIR	1	paire				
V59034	PAIRE EMBOUT CACHE COUPE MONTAN	NOIR	1	paire				
V59062	PAIRE BOUCHON DE REJET D EAU PF	NOIR	2	paire				
V59063	BOUCHON CONTINUEITE ETANCH COUPE	B	2	pièce				
V6001	VIS INOX 4.2 X 11	B	9	pièce				
V70016	VIS SPECIALE BARRETTE 4.5 X 25	B	10	pièce				
V70026	**** PAS ENCORE DISPONIBLE ****	B	12	pièce				
V90010	PAIRE FLASQUES POUR TRAVERSE U4	NOIR	1	paire				
V90013	***** PAS ENCORE DISPONIBLE **	B	1	paire				
FT								
8-00625-00-0-1	Rallonge 250	B	1	unité				
E-19551-61-0-1	Gâche tringle double	B	2	unité				
E-19568-00-0-1	Gâche galet	B	2	pièce				
G-14661-13-0-1	Prolongateur sortie de tringle	B	2	unité				
G-24750-18-L-1	Cr. barillet 35/70 DF/DV L1780	B	1	unité				
G-25077-00-0-6	Paumelle à clamer noir RAL 9005		10	unité				
LO								
BT150448	Pattes Isolation 160mm	B	10	pièce				

Référence	Désignation	Coloris	Qté	Débit	Coupe			
CPLG0085	Clameau losange dormant CD 67	B	10	pièce				
CTHBT0003	Cale de rupture TH pour BT	B	10	pièce				
AL								
41100	JOINT BOURRE INT. 3,5 à 7 MM	B	9,9	ml				
66401	JOINT UNIVERSEL BATTUE FEUILLUR	B	24,9	ml				
84101	JOINT CACHE GORGE 10X14 MM (25m	B	1,6	ml				

Référence	Ep	Désignation	Qté	Larg.	Haut.
SL					
#100	32	4/10/4/10/4 Gaz argon intercalaire WE	2	612	1907

FICHE DE FABRICATION

Affaire : 2023030690 TOUFFET

Client : 0110
CD MENUISERIE

LOT :

REPERE : 00000000002

CHASSIS : Ouvrant 2V N21126

OC_G16_F37 STD

Ouvrant à Droite

COLORIS : Ouvrant:7035S

RAL 7035 SATINE POUR PROFIL

Qté = 2

Largeur = 1600,0

Jeux G = +28,0

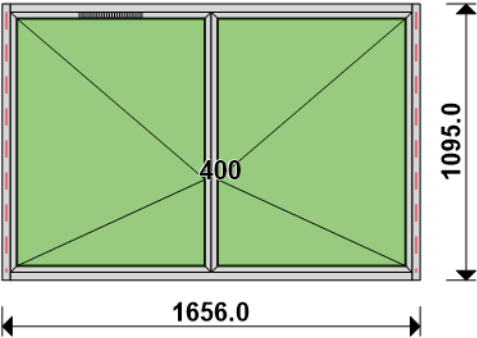
D = +28,0

Hauteur = 1100,0

Jeux H = -5,0

H Poignée = 400,0

Ep. Vitre = 32,0 mm



Conception : CD_VR + PAT160CDDC + D160F37A67 + O2N21126F + 0/OF04C + GV

POIGNEE RAL 7035 POURTOUT LE CHANTIER

Référence	Désignation	Coloris	Qté	Débit	Coupe			
AL								
U43060	TRAVERSE HAUTE C.DROITE-TOUTE I	PRI1 735S	2	1600,0	90.0/ 90.0			T
U43064	MONTANT COUPE DROITE ISO 160 6	PRI1 735S	4	1095,0	90.0/ 90.0			M
U43066	TRAVERSE BASSE C.DROITE-ISO 140	PRI1 735S	2	1600,0	90.0/ 90.0			T
AK								
HFO	Valeur Hfo =	B	2	1004,6	VV/VV			M
IMPOSSIBLE 90°	SUR V31403	B	8	760,7	45.0/ 45.0			T
IMPOSSIBLE 90°	SUR V31403	B	8	994,8	45.0/ 45.0			M
LFOSEMIFIXE	Valeur Lfo=Semi-Fixe	B	2	781,8	VV/VV			T
LFOSERVICE	Valeur Lfo=Service	B	2	770,5	VV/VV			T
V31403 (45°)	Parclos après recoupe	B	8	760,7	45.0/ 45.0			T
V31403 (45°)	Parclos après recoupe	B	8	994,8	45.0/ 45.0			M
AL								
L20X30	CORNIERE ALU 20x30x2	PRI1 735S	2	1600,0	90.0/ 90.0			T
N21104	OUV. SEMI FIXE CACH FROID .G16-	PRI1 735S	2	1003,5	45.0/ 45.0			M
N21126	OUV. SERVICE CACH FROID .G16-28	PRI1 735S	8	810,5	45.0/ 45.0			T
N21126	OUV. SERVICE CACH FROID .G16-28	PRI1 735S	6	1044,6	45.0/ 45.0			M
P1060	TAPEE SUPERIEURE COUPE DROITE D	PRI1 735S	2	1600,0	90.0/ 90.0			T
U21503	BAT.CENTRAL RAPPORTE OUVRANT CA	PRI1 735S	2	941,0	90.0/ 90.0			M
V31403	PARCLOSE OC POUR VITRAGE 32-40	NOIR	8	763,7	90.0/ 90.0			T
V31403	PARCLOSE OC POUR VITRAGE 32-40	NOIR	8	997,8	90.0/ 90.0			M
AL								
84507	VIS PVC TF 4.3 X 40 MM (100)	B	4	pièce				
84534	VIS TBL N8 (4.2) X 100 SR2 PILO	B	16	pièce				
A1039	BOUCHON ETANCH.TRAV.BASSE CD R	NOIR	2	paire				
V41003	EQUERRE A PION POUR CAGE 33X19.	B	16	pièce				
V52008	**** PAS ENCORE DISPONIBLE ****	NOIR	2	paire				
V52009	**** PAS ENCORE DISPONIBLE ****	NOIR	2	paire				
V59034	PAIRE EMBOUT CACHE COUPE MONTAN	NOIR	4	paire				
V6001	VIS INOX 4.2 X 11	B	4	pièce				
V62003	**** PAS ENCORE DISPONIBLE ****	B	24	pièce				
V90009	PAIRE FLASQUES POUR TRAVERSE U4	NOIR	2	paire				
V90010	PAIRE FLASQUES POUR TRAVERSE U4	NOIR	2	paire				
FT								
6-28072-33-0-7	Poignée standard	B	2	unité				
6-32012-00-0-1	Verr. Inf. AD L220	B	2	unité				
6-32021-00-0-1	Renvoi d'angle standard 1GV	B	2	unité				
9-13255-40-0-1	Vis TF M5 X 40	B	4	unité				
9-41796-00-0-1	Rampe	B	2	unité				
E-19551-61-0-1	Gâche tringle double	B	2	unité				
E-19568-00-0-1	Gâche galet	B	2	pièce				
E-25228-00-0-9	Limiteur de fonction OF	B	2	unité				
G-16890-01-0-1	Verrou à levier L120	B	2	unité				
G-22144-00-0-1	Cr. OB s/rampe DF F7.5 L940 D40	B	2	unité				
G-22299-61-0-1	GACHE GALET ACIER SE/OB	B	4	unité				
G-22488-00-0-6	Guide tringle bas	B	2	pièce				
G-25077-00-0-6	Paumelle à clamer noir RAL 9005		24	unité				
LA								
GV	- Mortaise seule	B	2	pièce				

Référence	Désignation	Coloris	Qté	Débit	Coupe			
LO								
BT150448	Pattes Isolation 160mm	B	12	pièce				
CPLG0085	Clameau losange dormant CD 67	B	12	pièce				
CTHBT0003	Cale de rupture TH pour BT	B	12	pièce				
AL								
66401	JOINT UNIVERSEL BATTUE FEUILLUR	B	25,4	ml				

Référence	Ep	Désignation	Qté	Larg.	Haut.
SL					
#100	32	4/10/4/10/4 Gaz argon intercalaire WE	4	733	967

LOT :

REPERE : 00000000003

CHASSIS : Ouvrant 1V U21322/Seuil

OV_G16_F37

Ouvrant à Droite

COLORIS : Ouvrant:7035S

RAL 7035 SATINE POUR PROFIL

Qté = 1

Largeur = 1000,0

Jeux G = +28,0

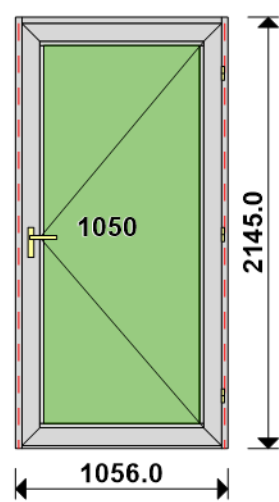
D = +28,0

Hauteur = 2150,0

Jeux H = -5,0

H Poignée = 1050,0

Ep. Vitre = 32,0 mm



Conception : CD_VR + PAT160CDDC + D160F37S67 + O1U21322P + 0/PF40

SAILLIE REDUITE
POIGNEE RAL 7035 POURTOUT LE CHANTIER

Référence	Désignation	Coloris	Qté	Débit	Coupe			
-----------	-------------	---------	-----	-------	-------	--	--	--

AL								
U43060	TRAVERSE HAUTE C.DROITE-TOUTE I	PRI1 735S	1	1000,0	90.0/ 90.0			T
U43064	MONTANT COUPE DROITE ISO 160 6	PRI1 735S	2	2143,2	90.0/ 90.0			M
AK								
HFO	Valeur Hfo =	B	1	2070,7	VV/VV			M
LFO	Valeur Lfo =	B	1	965,4	VV/VV			T
AL								
15600	JOINT BROSSE 20 MM 1 barre (3ML	B	1	902,0	90.0/ 90.0			T
N43920R	REJET D'EAU PORTE LEGERE-F37-PR	PRI1 735S	1	901,8	90.0/ 90.0			T
N99831	PARCLOSE DE SECURITE 38 MM - H	PRI1 735S	2	814,0	90.0/ 90.0			T
N99831	PARCLOSE DE SECURITE 38 MM - H	PRI1 735S	2	1875,3	90.0/ 90.0			M
P1060	TAPEE SUPERIEURE COUPE DROITE D	PRI1 735S	1	1000,0	90.0/ 90.0			T
U21322	OUVRANT SERVICE G16 PORTE LEGER	PRI1 735S	2	1005,4	45.0/ 45.0			T
U21322	OUVRANT SERVICE G16 PORTE LEGER	PRI1 735S	2	2110,7	45.0/ 45.0			M
U21400	Anodisé NaT. SEUIL PMR	B	1	915,8	90.0/ 90.0			T

AL								
86750	VIS DE 8 POUR EQUERRE 930 ET 93	B	8	pièce				
A2000	PARE TEMPETE A VOLET	NOIR	2	pièce				
V41004	EQUERRE DE RENFORT PA 8.7 X 14.	B	4	pièce				
V42025	EQUERRE A VISSER PR CAGE 32.7	B	4	pièce				
V50012	**** PAS ENCORE DISPONIBLE ****	NOIR	1	paire				
V59034	PAIRE EMBOUT CACHE COUPE MONTAN	NOIR	1	paire				
V59062	PAIRE BOUCHON DE REJET D EAU PF	NOIR	1	paire				
V59063	BOUCHON CONTINUEITE ETANCH COUPE	B	2	pièce				
V6001	VIS INOX 4.2 X 11	B	7	pièce				
V70026	**** PAS ENCORE DISPONIBLE ****	B	6	pièce				
V90010	PAIRE FLASQUES POUR TRAVERSE U4	NOIR	1	paire				
V90013	***** PAS ENCORE DISPONIBLE **	B	1	paire				
FT								
6-32104-00-0-1	Prolongateur course OF 1G	B	2	pièce				
8-00625-00-0-1	Rallonge 250	B	2	unité				
E-18749-01-0-1	Gâche pêne 1/2 Tour	B	1	pièce				
E-19550-61-0-1	Gâche galet	B	6	pièce				
G-22488-00-0-6	Guide tringle bas	B	2	pièce				
G-24750-18-L-1	Cr. barillet 35/70 DF/DV L1780	B	2	unité				
G-25077-00-0-6	Paumelle à clamer noir RAL 9005		5	unité				
LO								
BT150448	Pattes Isolation 160mm	B	10	pièce				
CPLG0085	Clameau losange dormant CD 67	B	10	pièce				
CTHBT0003	Cale de rupture TH pour BT	B	10	pièce				

AL								
41100	JOINT BOURRE INT. 3,5 à 7 MM	B	5,3	ml				
66401	JOINT UNIVERSEL BATTUE FEUILLUR	B	16,5	ml				
84101	JOINT CACHE GORGE 10X14 MM (25m	B	1,0	ml				

Référence	Ep	Désignation	Qté	Larg.	Haut.
SL					

FICHE DE FABRICATION

Affaire : 2023030690 TOUFFET

Client : 0110 CD MENUISERIE

Référence	Ep	Désignation	Qté	Larg.	Haut.
#100	32	4/10/4/10/4 Gaz argon intercalaire WE	1	802	1907

FICHE DE FABRICATION

Affaire : 2023030690 TOUFFET

Client : 0110
CD MENUISERIE

LOT :

REPERE : 00000000004

CHASSIS : Ouvrant 1V N21126

OC_G16_F37

Ouvrant à Gauche

COLORIS : Ouvrant:7035S

RAL 7035 SATINE POUR PROFIL

Qté = 1

Largeur = 1000,0

Jeux G = +28,0

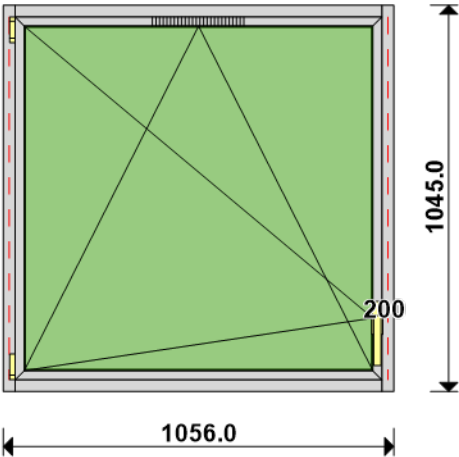
D = +28,0

Hauteur = 1050,0

Jeux H = -5,0

H Poignée = 200,0

Ep. Vitre = 32,0 mm



Conception : CD_VR + PAT160CDDC + D160F37A67 + O1N21126F + 0/OB10 + GV

POIGNEE RAL 7035 POURTOUT LE CHANTIER

Référence	Désignation	Coloris	Qté	Débit	Coupe			
AL								
U43060	TRAVERSE HAUTE C.DROITE-TOUTE I	PRI1 735S	1	1000,0	90.0/ 90.0			T
U43064	MONTANT COUPE DROITE ISO 160 6	PRI1 735S	2	1045,0	90.0/ 90.0			M
U43066	TRAVERSE BASSE C.DROITE-ISO 140	PRI1 735S	1	1000,0	90.0/ 90.0			T
AK								
HFO	Valeur Hfo =	B	1	954,6	VV/VV			M
IMPOSSIBLE 90°	SUR V31403	B	2	944,8	45.0/ 45.0			M
IMPOSSIBLE 90°	SUR V31403	B	2	955,6	45.0/ 45.0			T
LFO	Valeur Lfo =	B	1	965,4	VV/VV			T
V31403 (45°)	Parclos après recoupe	B	2	944,8	45.0/ 45.0			M
V31403 (45°)	Parclos après recoupe	B	2	955,6	45.0/ 45.0			T
AL								
L20X30	CORNIERE ALU 20x30x2	PRI1 735S	1	1000,0	90.0/ 90.0			T
N21126	OUV. SERVICE CACH FROID .G16-28	PRI1 735S	2	994,6	45.0/ 45.0			M
N21126	OUV. SERVICE CACH FROID .G16-28	PRI1 735S	2	1005,4	45.0/ 45.0			T
P1060	TAPEE SUPERIEURE COUPE DROITE D	PRI1 735S	1	1000,0	90.0/ 90.0			T
V31403	PARCLOSE OC POUR VITRAGE 32-40	NOIR	2	947,8	90.0/ 90.0			M
V31403	PARCLOSE OC POUR VITRAGE 32-40	NOIR	2	958,6	90.0/ 90.0			T
AL								
84534	VIS TBL N8 (4.2) X 100 SR2 PILO	B	4	pièce				
A1039	BOUCHON ETANCH.TRAV.BASSE CD R	NOIR	1	paire				
V41003	EQUERRE A PION POUR CAGE 33X19.	B	4	pièce				
V59034	PAIRE EMBOUT CACHE COUPE MONTAN	NOIR	2	paire				
V6001	VIS INOX 4.2 X 11	B	2	pièce				
V62003	**** PAS ENCORE DISPONIBLE ****	B	6	pièce				
V90009	PAIRE FLASQUES POUR TRAVERSE U4	NOIR	1	paire				
V90010	PAIRE FLASQUES POUR TRAVERSE U4	NOIR	1	paire				
FT								
6-28072-33-0-7	Poignée standard	B	1	unité				
6-31512-08-0-1	Têtière de Compas UNI-JET 751-1	B	1	pièce				
6-32021-00-0-1	Renvoi d'angle standard 1GV	B	1	unité				
6-32075-05-0-1	Verrouillage stand. L535 1 GV	B	1	unité				
6-32076-07-0-1	Ver. Inf. AD L745 1 GV	B	1	unité				
6-36026-06-0-1	Palier de compas UNI-JET D	B	1	unité				
6-36180-01-0-1	Douille à broches UNI-JET D	B	1	unité				
6-36882-25-0-1	Support d'angle 100 kg UNI-JET	B	1	unité				
6-40247-20-L-1	Compas OB UNI-JET D 751-1450	B	1	unité				
9-13255-40-0-1	Vis TF M5 X 40	B	2	unité				
9-41796-00-0-1	Rampe	B	1	unité				
9-42683-00-0-6	Cache support d'angle UNI-JET D	B	1	unité				
9-47334-01-0-6	Cache palier de compas UNI-JET	B	1	unité				
9-47783-01-0-6	Cache douille UNI-JET D	B	1	unité				
9-47795-01-0-6	Cache fiche compas UNI-JET D	B	1	unité				
9-48898-00-0-1	Axe de palier de compas UNI-JET	B	1	unité				
E-19550-61-0-1	Gâche galet	B	5	pièce				
G-22140-00-0-1	Cr. OB s/rampe DF F7.5 L810 D20	B	1	unité				
G-22299-61-0-1	GACHE GALET ACIER SE/OB	B	1	unité				
K-16467-13-L-1	Anti-fausse manoeuvre axe 13	B	1	unité				
LA								

Référence	Désignation	Coloris	Qté	Débit	Coupe			
GV	- Mortaise seule	B	1	pièce				
LO								
BT150448	Pattes Isolation 160mm	B	6	pièce				
CPLG0085	Clameau losange dormant CD 67	B	6	pièce				
CTHBT0003	Cale de rupture TH pour BT	B	6	pièce				
AL								
66401	JOINT UNIVERSEL BATTUE FEUILLUR	B	7,4	ml				

Référence	Ep	Désignation	Qté	Larg.	Haut.
SL					
#100	32	4/10/4/10/4 Gaz argon intercalaire WE	1	928	917

FICHE DE FABRICATION

Affaire : 2023030690 TOUFFET

Client : 0110 CD MENUISERIE

LOT :

REPERE : 0000000005

CHASSIS : Ouvrant

4Vtx / 2Rails CL32 CD

Ouvrant à Droite

COLORIS : Ouvrant:7035S

RAL 7035 SATINE POUR PROFIL

Qté = 1

Largeur = 4000,0

Jeux G = +28,0

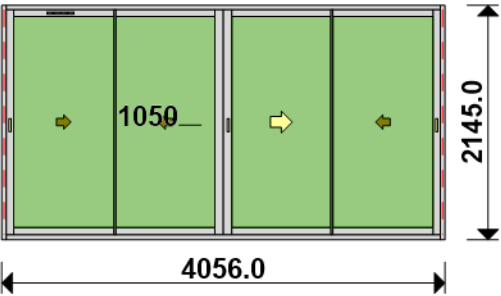
D = +28,0

Hauteur = 2150,0

Jeux H = -5,0

H Poignée = 1050,0

Ep. Vitre = 32,0 mm



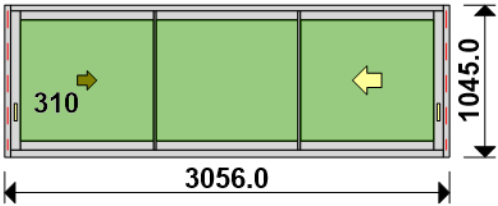
Conception : CD_VR + PAT160CDDC + DC2RI160CD + OC4V67C32D + GV

POIGNEE RAL 7035 POURTOUT LE CHANTIER

Référence	Désignation	Coloris	Qté	Débit	Coupe			
AL								
N03123J	CHICANE SIMPLE RUPTURE NOIRE CL	PRI1 735S	2	2059,8	90.0/ 90.0			M
N03127	CHICANE SIMPLE FROIDE CL32	PRI1 735S	2	2059,8	90.0/ 90.0			M
N03631	ANODISE NATUREL RAIL ALU PREMON	B	2	3972,0	90.0/ 90.0			T
N03654	PROFIL DE JONCTION OUVRANT EN L	PRI1 735S	1	1918,8	90.0/ 90.0			M
P1060	TAPEE SUPERIEURE COUPE DROITE D	PRI1 735S	1	4000,0	90.0/ 90.0			T
U03025	MONTANT CD ISO 160 67CL	PRI1 735S	2	2145,0	90.0/ 90.0			M
U03027	TRAVERSE HAUTE CD 67CL	PRI1 735S	1	4000,0	90.0/ 90.0			T
U03035	TRAVERSE BASSE CD RECUP ISO 14	PRI1 735S	1	4000,0	90.0/ 90.0			T
U03120	MONTANT DE TETE CL 32	PRI1 735S	2	2059,8	90.0/ 90.0			M
U03122	TRAVERSE D'OUVRANT 67CL32	PRI1 735S	8	937,8	90.0/ 90.0			T
U03135	MONTANT OUVRANT RENFORCE CL32	PRI1 735S	2	2059,8	90.0/ 90.0			M
AL								
1605	VIS A.F.T.F.4.2X32	B	3	pièce				
84035	VIS 4 VTX EN LIGNE 67CL36*	B	2	pièce				
A2000	PARE TEMPETE A VOLET	NOIR	2	pièce				
H03201	CHARIOT SIMPLE REGLABLE 80KG CL	B	8	pièce				
V53013	BOUCHON ANTIDEGONDAGE CHICANE C	NOIR	8	pièce				
V55006	PAIRE DE BOUCHON POUR RECUP EAU	NOIR	1	paire				
V55008	BOUCHON POUR LIAISON 4 VANTAUX	NOIR	2	pièce				
V55046	MOUSSES ETANCH BASSE PR DORM IS	NOIR	1	paire				
V55047	MOUSSES ETANCH HAUTE TOUTES ISO	NOIR	1	paire				
V55082	PAIRE EMBOUTS ETANCHEITE BAVETT	NOIR	1	paire				
V6001	VIS INOX 4.2 X 11	B	1	pièce				
FE								
G-24080-00-0-1	GACHE PONCTUELLE A CLAMER	B	9	pièce				
G-25000-76-0-1	CREMONE SLIDELOCK L600 D200 3C	B	3	pièce				
LA								
GV	- Mortaise seule	B	1	pièce				
LO								
BT150448	Pattes Isolation 160mm	B	10	pièce				
CPLG0085	Clameau losange dormant CD 67	B	10	pièce				
CTHBT0003	Cale de rupture TH pour BT	B	10	pièce				
SV								
INV101055	POIGNEE SARENA 20° DR	L2	3	pièce				
AL								
36206	BROSSE FEUTRE EP 8 - 67CL (100m	B	8,2	ml				
Référence	Ep	Désignation	Qté	Larg.	Haut.			
SL #100	32	4/10/4/10/4 Gaz argon intercalaire WE	4	929	1945			

FICHE DE FABRICATION
Affaire : 2023030690 TOUFFET
Client : 0110 CD MENUISERIE

LOT : REPERE : 0000000006
CHASSIS : Ouvrant 3Vtx / 2Rails CL32 CD
Ouvrant à Droite
COLORIS : Ouvrant:7035S RAL 7035 SATINE POUR PROFIL
Qté = 1 Largeur = 3000,0 Jeux G = +28,0 D = +28,0
 Hauteur = 1050,0 Jeux H = -5,0
 H Poignée = 310,0 Ep. Vitre = 32,0 mm



Conception : CD_VR + PAT160CDDC + DC2RI160CD + OC3V67C32D

ATTENTION 3 VTX 2 RAILS
POIGNEE RAL 7035 POURTOUT LE CHANTIER

Référence	Désignation	Coloris	Qté	Débit	Coupe			
AL								
L20X30	CORNIERE ALU 20x30x2	PRI1 735S	1	3000,0	90.0/ 90.0			T
N03123J	CHICANE SIMPLE RUPTURE NOIRE CL	PRI1 735S	2	959,8	90.0/ 90.0			M
N03127	CHICANE SIMPLE FROIDE CL32	PRI1 735S	2	959,8	90.0/ 90.0			M
N03631	ANODISE NATUREL RAIL ALU PREMON	B	2	2976,0	45.0/ 45.0			T
P1060	TAPEE SUPERIEURE COUPE DROITE D	PRI1 735S	1	3000,0	90.0/ 90.0			T
U03021	TRAVERSE BASSE CD ISO 140-180 6	PRI1 735S	1	3000,0	90.0/ 90.0			T
U03025	MONTANT CD ISO 160 67CL	PRI1 735S	2	1045,0	90.0/ 90.0			M
U03027	TRAVERSE HAUTE CD 67CL	PRI1 735S	1	3000,0	90.0/ 90.0			T
U03120	MONTANT DE TETE CL 32	PRI1 735S	2	959,8	90.0/ 90.0			M
U03122	TRAVERSE D'OUVRANT 67CL32	PRI1 735S	4	957,8	90.0/ 90.0			T
U03122	TRAVERSE D'OUVRANT 67CL32	PRI1 735S	2	958,6	90.0/ 90.0			T
AL								
A2000	PARE TEMPETE A VOLET	NOIR	1	pièce				
H03201	CHARIOT SIMPLE REGLABLE 80KG CL	B	6	pièce				
V53013	BOUCHON ANTIDEGONDAGE CHICANE C	NOIR	8	pièce				
V55046	MOUSSES ETANCH BASSE PR DORM IS	NOIR	1	paire				
V55047	MOUSSES ETANCH HAUTE TOUTES ISO	NOIR	1	paire				
V55082	PAIRE EMBOUTS ETANCHEITE BAVETT	NOIR	1	paire				
V6001	VIS INOX 4.2 X 11	B	1	pièce				
FE								
G-24080-00-0-1	GACHE PONCTUELLE A CLAMER	B	6	pièce				
G-25000-76-0-1	CREMONE SLIDELOCK L600 D200 3C	B	2	pièce				
LO								
BT150448	Pattes Isolation 160mm	B	6	pièce				
CPLG0085	Clameau losange dormant CD 67	B	6	pièce				
CTHBT0003	Cale de rupture TH pour BT	B	6	pièce				
SV								
INV101055	POIGNEE SARENA 20° DR	L2	2	pièce				

Référence	Ep	Désignation	Qté	Larg.	Haut.
SL #100	32	4/10/4/10/4 Gaz argon intercalaire WE	3	949	845

FICHE DE FABRICATION

Affaire : 2023030690 TOUFFET

Client : 0110 CD MENUISERIE

LOT : REPERE : 00000000007

CHASSIS : Ouvrant 1V N21126 OC_G16_F37

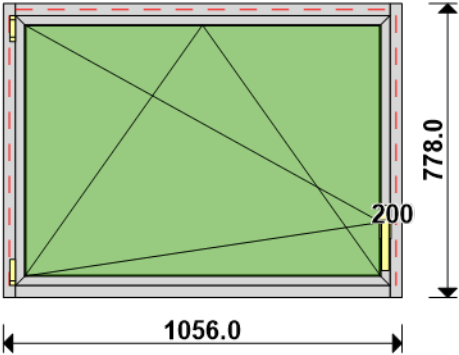
Ouvrant à Gauche

COLORIS : Ouvrant:7035S RAL 7035 SATINE POUR PROFIL

Qté = 1 Largeur = 1000,0 Jeux G = +28,0 D = +28,0

Hauteur = 750,0 Jeux H = +28,0

H Poignée = 200,0 Ep. Vitre = 32,0 mm



Conception : CD_NO_VR + PAT160CDDC + D160F37A67 + 01N21126F + 0/OB10

POIGNEE RAL 7035 POURTOUT LE CHANTIER

Référence	Désignation	Coloris	Qté	Débit	Coupe			
AL								
U43060	TRAVERSE HAUTE C.DROITE-TOUTE I	PRI1 735S	1	1000,0	90.0/ 90.0			T
U43064	MONTANT COUPE DROITE ISO 160 6	PRI1 735S	2	778,0	90.0/ 90.0			M
U43066	TRAVERSE BASSE C.DROITE-ISO 140	PRI1 735S	1	1000,0	90.0/ 90.0			T
AK								
HFO	Valeur Hfo =	B	1	687,6	VV/VV			M
IMPOSSIBLE 90°	SUR V31403	B	2	677,8	45.0/ 45.0			M
IMPOSSIBLE 90°	SUR V31403	B	2	955,6	45.0/ 45.0			T
LFO	Valeur Lfo =	B	1	965,4	VV/VV			T
V31403 (45°)	Parclos après recoupe	B	2	677,8	45.0/ 45.0			M
V31403 (45°)	Parclos après recoupe	B	2	955,6	45.0/ 45.0			T
AL								
L20X30	CORNIERE ALU 20x30x2	PRI1 735S	1	1000,0	90.0/ 90.0			T
N21126	OUV. SERVICE CACH FROID .G16-28	PRI1 735S	2	727,6	45.0/ 45.0			M
N21126	OUV. SERVICE CACH FROID .G16-28	PRI1 735S	2	1005,4	45.0/ 45.0			T
P1062	TAPEE SUPERIEURE COUPE DROITE D	PRI1 735S	1	1000,0	90.0/ 90.0			T
V31403	PARCLOSE OC POUR VITRAGE 32-40	NOIR	2	680,8	90.0/ 90.0			M
V31403	PARCLOSE OC POUR VITRAGE 32-40	NOIR	2	958,6	90.0/ 90.0			T
AL								
84534	VIS TBL N8 (4.2) X 100 SR2 PILO	B	4	pièce				
A1039	BOUCHON ETANCH.TRAV.BASSE CD R	NOIR	1	paire				
V41003	EQUERRE A PION POUR CAGE 33X19.	B	4	pièce				
V46030	EQUERRE ALIGNEMENT BATTUE OUVRA	B	4	pièce				
V59034	PAIRE EMBOUT CACHE COUPE MONTAN	NOIR	2	paire				
V6001	VIS INOX 4.2 X 11	B	2	pièce				
V62003	**** PAS ENCORE DISPONIBLE ****	B	6	pièce				
V90009	PAIRE FLASQUES POUR TRAVERSE U4	NOIR	1	paire				
V90010	PAIRE FLASQUES POUR TRAVERSE U4	NOIR	1	paire				
FT								
6-28072-33-0-7	Poignée standard	B	1	unité				
6-31512-08-0-1	Têtière de Compas UNI-JET 751-1	B	1	pièce				
6-32021-00-0-1	Renvoi d'angle standard 1GV	B	1	unité				
6-32076-07-0-1	Ver. Inf. AD L745 1 GV	B	1	unité				
6-36026-06-0-1	Palier de compas UNI-JET D	B	1	unité				
6-36180-01-0-1	Douille à broches UNI-JET D	B	1	unité				
6-36882-25-0-1	Support d'angle 100 kg UNI-JET	B	1	unité				
6-40247-20-L-1	Compas OB UNI-JET D 751-1450	B	1	unité				
9-13255-40-0-1	Vis TF M5 X 40	B	2	unité				
9-41796-00-0-1	Rampe	B	1	unité				
9-42683-00-0-6	Cache support d'angle UNI-JET D	B	1	unité				
9-47334-01-0-6	Cache palier de compas UNI-JET	B	1	unité				
9-47783-01-0-6	Cache douille UNI-JET D	B	1	unité				
9-47795-01-0-6	Cache fiche compas UNI-JET D	B	1	unité				
9-48898-00-0-1	Axe de palier de compas UNI-JET	B	1	unité				
E-19550-61-0-1	Gâche galet	B	3	pièce				
G-22142-00-0-1	Cr. OB s/rampe DF F7.5 L560 D20	B	1	unité				
G-22299-61-0-1	GACHE GALET ACIER SE/OB	B	1	unité				
K-16467-13-L-1	Anti-fausse manoeuvre axe 13	B	1	unité				
LO								

Référence	Désignation	Coloris	Qté	Débit	Coupe			
BT150448	Pattes Isolation 160mm	B	7	pièce				
CPLG0085	Clameau losange dormant CD 67	B	7	pièce				
CTHBT0003	Cale de rupture TH pour BT	B	7	pièce				
AL 66401	JOINT UNIVERSEL BATTUE FEUILLUR	B	6,3	ml				

Référence	Ep	Désignation	Qté	Larg.	Haut.
SL #100.2	32	4/10/4/10/4 dépoli Gaz argon inter WE	1	928	650