

FICHE DE FABRICATION

Affaire : 2023030630 LOGIS CONSEIL BASTIE

Client : 0110
CD MENUISERIE

LOT :

REPERE : 00000000001

CHASSIS : Ouvrant 2Vtx / 2Rails CL32 CD

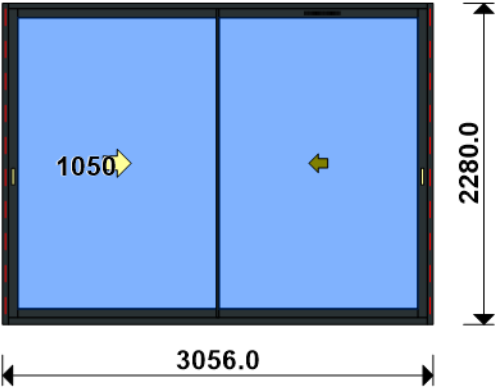
Ouvrant à Gauche

COLORIS : Ouvrant:7016FSD
RAL 7016 FSD

Qté = 1
Largeur = 3000,0
Jeux G = +28,0
D = +28,0

Hauteur = 2285,0
Jeux H = -5,0

H Poignée = 1050,0
Ep. Vitre = 28,0 mm



Conception : CD VR + PAT120CDDC + DC2RI120CD + OC2V67C32D + GV

Référence	Désignation	Coloris	Qté	Débit	Coupe			
AL								
N03123J	CHICANE SIMPLE RUPTURE NOIRE CL	PRI1 716F	1	2194,8	90.0/ 90.0			M
N03127	CHICANE SIMPLE FROIDE CL32	PRI1 716F	1	2194,8	90.0/ 90.0			M
N03631	ANODISE NATUREL RAIL ALU PREMON	B	2	2976,0	90.0/ 90.0			T
U03023	MONTANT CD ISO 120 67CL	PRI1 716F	2	2280,0	90.0/ 90.0			M
U03027	TRAVERSE HAUTE CD 67CL	PRI1 716F	1	3000,0	90.0/ 90.0			T
U03034	TRAVERSE BASSE CD RECUP ISO 12	PRI1 716F	1	3000,0	90.0/ 90.0			T
U03120	MONTANT DE TETE CL 32	PRI1 716F	1	2194,8	90.0/ 90.0			M
U03122	TRAVERSE D'OUVRANT 67CL32	PRI1 716F	4	1436,8	90.0/ 90.0			T
U03135	MONTANT OUVRANT RENFORCE CL32	PRI1 716F	1	2194,8	90.0/ 90.0			M
AL								
A2000	PARE TEMPETE A VOLET	NOIR	1	pièce				
H03201	CHARIOT SIMPLE REGLABLE 80KG CL	B	4	pièce				
V53013	BOUCHON ANTIDEGONDAGE CHICANE C	NOIR	4	pièce				
V55006	PAIRE DE BOUCHON POUR RECUP EAU	NOIR	1	paire				
V55045	MOUSSES ETANCH BASSE PR DORM IS	NOIR	1	paire				
V55047	MOUSSES ETANCH HAUTE TOUTES ISO	NOIR	1	paire				
V55082	PAIRE EMBOUTS ETANCHEITE BAVETT	NOIR	1	paire				
FE								
G-24080-00-0-1	GACHE PONCTUELLE A CLAMER	B	6	pièce				
G-25000-76-0-1	CREMONE SLIDELOCK L600 D200 3C	B	2	pièce				
LA								
GV	- Mortaise seule	B	1	pièce				
LO								
BT150444	Pattes Isolation 120mm	B	10	pièce				
CPLG0085	Clameau losange dormant CD 67	B	10	pièce				
CTHBT0003	Cale de rupture TH pour BT	B	10	pièce				
SV								
INV101055	POIGNEE SARENA 20° DR	L2	2	pièce				
AL								
36206	BROSSE FEUTRE EP 8 - 67CL (100m	B	4,4	ml				

Référence	Ep	Désignation	Qté	Larg.	Haut.
SL #1	28	4/20/4 Gaz argon intercalaire WE	2	1428	2080

FICHE DE FABRICATION

Affaire : 2023030630 LOGIS CONSEIL BASTIE

Client : 0110
CD MENUISERIE

LOT :

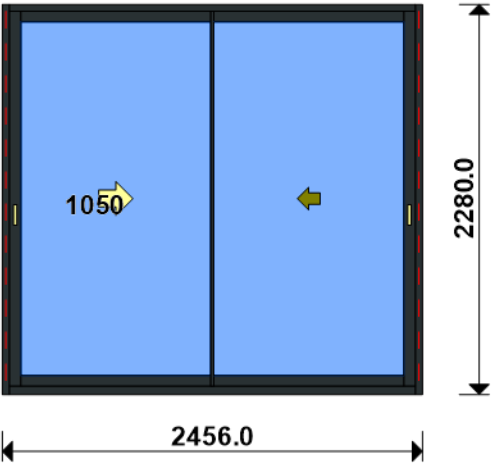
REPERE : 00000000002

CHASSIS : Ouvrant 2Vtx / 2Rails CL32 CD

Ouvrant à Gauche

COLORIS : Ouvrant:7016FSD
RAL 7016 FSD

Qté = 1
Largeur = 2400,0
Jeux G = +28,0
D = +28,0
Hauteur = 2285,0
Jeux H = -5,0
H Poignée = 1050,0
Ep. Vitre = 28,0 mm



Conception : CD VR + PAT120CDDC + DC2RI120CD + OC2V67C32D

Référence	Désignation	Coloris	Qté	Débit	Coupe			
AL								
N03123J	CHICANE SIMPLE RUPTURE NOIRE CL	PRI1 716F	1	2194,8	90.0/ 90.0			M
N03127	CHICANE SIMPLE FROIDE CL32	PRI1 716F	1	2194,8	90.0/ 90.0			M
N03631	ANODISE NATUREL RAIL ALU PREMON	B	2	2376,0	90.0/ 90.0			T
U03023	MONTANT CD ISO 120 67CL	PRI1 716F	2	2280,0	90.0/ 90.0			M
U03027	TRAVERSE HAUTE CD 67CL	PRI1 716F	1	2400,0	90.0/ 90.0			T
U03034	TRAVERSE BASSE CD RECUP ISO 12	PRI1 716F	1	2400,0	90.0/ 90.0			T
U03120	MONTANT DE TETE CL 32	PRI1 716F	1	2194,8	90.0/ 90.0			M
U03122	TRAVERSE D'OUVRANT 67CL32	PRI1 716F	4	1136,8	90.0/ 90.0			T
U03135	MONTANT OUVRANT RENFORCE CL32	PRI1 716F	1	2194,8	90.0/ 90.0			M
AL								
A2000	PARE TEMPETE A VOLET	NOIR	1	pièce				
H03201	CHARIOT SIMPLE REGLABLE 80KG CL	B	4	pièce				
V53013	BOUCHON ANTIDEGONDAGE CHICANE C	NOIR	4	pièce				
V55006	PAIRE DE BOUCHON POUR RECUP EAU	NOIR	1	paire				
V55045	MOUSSES ETANCH BASSE PR DORM IS	NOIR	1	paire				
V55047	MOUSSES ETANCH HAUTE TOUTES ISO	NOIR	1	paire				
V55082	PAIRE EMBOUTS ETANCHEITE BAVETT	NOIR	1	paire				
FE								
G-24080-00-0-1	GACHE PONCTUELLE A CLAMER	B	6	pièce				
G-25000-76-0-1	CREMONE SLIDELOCK L600 D200 3C	B	2	pièce				
LO								
BT150444	Pattes Isolation 120mm	B	10	pièce				
CPLG0085	Clameau losange dormant CD 67	B	10	pièce				
CTHBT0003	Cale de rupture TH pour BT	B	10	pièce				
SV								
INV101055	POIGNEE SARENA 20° DR	L2	2	pièce				
AL								
36206	BROSSE FEUTRE EP 8 - 67CL (100m	B	4,4	ml				
Référence	Ep	Désignation	Qté	Larg.	Haut.			
SL #1	28	4/20/4 Gaz argon intercalaire WE	2	1128	2080			

FICHE DE FABRICATION

Affaire : 2023030630 LOGIS CONSEIL BASTIE

Client : 0110
CD MENUISERIE

LOT :

REPERE : 0000000003

CHASSIS : Ouvrant 2Vtx / 2Rails CL32 CD

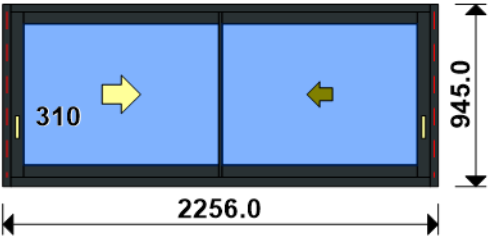
Ouvrant à Gauche

COLORIS : Ouvrant:7016FSD
RAL 7016 FSD

Qté = 1
Largeur = 2200,0
Jeux G = +28,0
D = +28,0

Hauteur = 950,0
Jeux H = -5,0

H Poignée = 310,0
Ep. Vitre = 28,0 mm



Conception : CD VR + PAT120CDDC + DC2RI120CD + OC2V67C32D

Référence	Désignation	Coloris	Qté	Débit	Coupe			
AL								
L20X30	CORNIERE ALU 20x30x2	PRI1 716F	1	2200,0	90.0/ 90.0			T
N03123J	CHICANE SIMPLE RUPTURE NOIRE CL	PRI1 716F	1	859,8	90.0/ 90.0			M
N03127	CHICANE SIMPLE FROIDE CL32	PRI1 716F	1	859,8	90.0/ 90.0			M
N03631	ANODISE NATUREL RAIL ALU PREMON	B	2	2176,0	90.0/ 90.0			T
U03020	TRAVERSE BASSE CD ISO 120-140 6	PRI1 716F	1	2200,0	90.0/ 90.0			T
U03023	MONTANT CD ISO 120 67CL	PRI1 716F	2	945,0	90.0/ 90.0			M
U03027	TRAVERSE HAUTE CD 67CL	PRI1 716F	1	2200,0	90.0/ 90.0			T
U03120	MONTANT DE TETE CL 32	PRI1 716F	2	859,8	90.0/ 90.0			M
U03122	TRAVERSE D'OUVRANT 67CL32	PRI1 716F	4	1036,8	90.0/ 90.0			T
AL								
A2000	PARE TEMPETE A VOLET	NOIR	1	pièce				
H03201	CHARIOT SIMPLE REGLABLE 80KG CL	B	4	pièce				
V53013	BOUCHON ANTIDEGONDAGE CHICANE C	NOIR	4	pièce				
V55045	MOUSSES ETANCH BASSE PR DORM IS	NOIR	1	paire				
V55047	MOUSSES ETANCH HAUTE TOUTES ISO	NOIR	1	paire				
V55082	PAIRE EMBOUTS ETANCHEITE BAVETT	NOIR	1	paire				
FE								
G-24080-00-0-1	GACHE PONCTUELLE A CLAMER	B	4	pièce				
G-25000-73-0-1	CREMONE SLIDELOCK L300 D150 1C	B	2	pièce				
LO								
BT150444	Pattes Isolation 120mm	B	4	pièce				
CPLG0085	Clameau losange dormant CD 67	B	4	pièce				
CTHBT0003	Cale de rupture TH pour BT	B	4	pièce				
SV								
INV101055	POIGNEE SARENA 20° DR	L2	2	pièce				
AL								
36206	BROSSE FEUTRE EP 8 - 67CL (100m	B	1,7	ml				
Référence	Ep	Désignation	Qté	Larg.	Haut.			
SL								
#1	28	4/20/4 Gaz argon intercalaire WE	2	1028	745			

FICHE DE FABRICATION

Affaire : 2023030630 LOGIS CONSEIL BASTIE

Client : 0110
CD MENUISERIE

LOT :

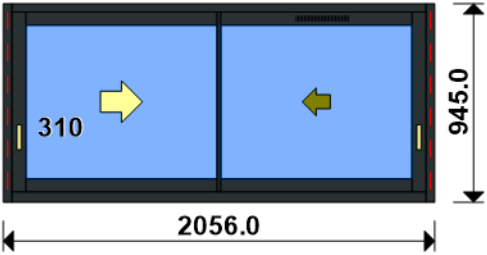
REPERE : 00000000004

CHASSIS : Ouvrant 2Vtx / 2Rails CL32 CD

Ouvrant à Gauche

COLORIS : Ouvrant:7016FSD
RAL 7016 FSD

Qté = 1
Largeur = 2000,0
Jeux G = +28,0
D = +28,0
Hauteur = 950,0
Jeux H = -5,0
H Poignée = 310,0
Ep. Vitre = 28,0 mm



Conception : CD VR + PAT120CDDC + DC2RI120CD + OC2V67C32D + GV

Référence	Désignation	Coloris	Qté	Débit	Coupe			
AL								
L20X30	CORNIERE ALU 20x30x2	PRI1 716F	1	2000,0	90.0/ 90.0			T
N03123J	CHICANE SIMPLE RUPTURE NOIRE CL	PRI1 716F	1	859,8	90.0/ 90.0			M
N03127	CHICANE SIMPLE FROIDE CL32	PRI1 716F	1	859,8	90.0/ 90.0			M
N03631	ANODISE NATUREL RAIL ALU PREMON	B	2	1976,0	90.0/ 90.0			T
U03020	TRAVERSE BASSE CD ISO 120-140 6	PRI1 716F	1	2000,0	90.0/ 90.0			T
U03023	MONTANT CD ISO 120 67CL	PRI1 716F	2	945,0	90.0/ 90.0			M
U03027	TRAVERSE HAUTE CD 67CL	PRI1 716F	1	2000,0	90.0/ 90.0			T
U03120	MONTANT DE TETE CL 32	PRI1 716F	2	859,8	90.0/ 90.0			M
U03122	TRAVERSE D'OUVRANT 67CL32	PRI1 716F	4	936,8	90.0/ 90.0			T
AL								
A2000	PARE TEMPETE A VOLET	NOIR	1	pièce				
H03201	CHARIOT SIMPLE REGLABLE 80KG CL	B	4	pièce				
V53013	BOUCHON ANTIDEGONDAGE CHICANE C	NOIR	4	pièce				
V55045	MOUSSES ETANCH BASSE PR DORM IS	NOIR	1	paire				
V55047	MOUSSES ETANCH HAUTE TOUTES ISO	NOIR	1	paire				
V55082	PAIRE EMBOUTS ETANCHEITE BAVETT	NOIR	1	paire				
FE								
G-24080-00-0-1	GACHE PONCTUELLE A CLAMER	B	4	pièce				
G-25000-73-0-1	CREMONE SLIDELOCK L300 D150 1C	B	2	pièce				
LA								
GV	- Mortaise seule	B	1	pièce				
LO								
BT150444	Pattes Isolation 120mm	B	4	pièce				
CPLG0085	Clameau losange dormant CD 67	B	4	pièce				
CTHBT0003	Cale de rupture TH pour BT	B	4	pièce				
SV								
INV101055	POIGNEE SARENA 20° DR	L2	2	pièce				
AL								
36206	BROSSE FEUTRE EP 8 - 67CL (100m	B	1,7	ml				
Référence	Ep	Désignation	Qté	Larg.	Haut.			
SL #1	28	4/20/4 Gaz argon intercalaire WE	2	928	745			

FICHE DE FABRICATION

Affaire : 2023030630 LOGIS CONSEIL BASTIE

Client : 0110
CD MENUISERIE

LOT :

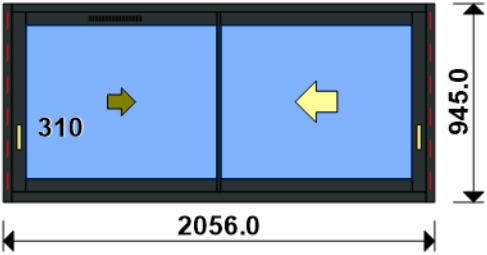
REPERE : 00000000005

CHASSIS : Ouvrant 2Vtx / 2Rails CL32 CD

Ouvrant à Droite

COLORIS : Ouvrant:7016FSD
RAL 7016 FSD

Qté = 1
Largeur = 2000,0
Jeux G = +28,0
D = +28,0
Hauteur = 950,0
Jeux H = -5,0
H Poignée = 310,0
Ep. Vitre = 28,0 mm



Conception : CD VR + PAT120CDDC + DC2RI120CD + OC2V67C32D + GV

Référence	Désignation	Coloris	Qté	Débit	Coupe			
AL								
L20X30	CORNIERE ALU 20x30x2	PRI1 716F	1	2000,0	90.0/ 90.0			T
N03123J	CHICANE SIMPLE RUPTURE NOIRE CL	PRI1 716F	1	859,8	90.0/ 90.0			M
N03127	CHICANE SIMPLE FROIDE CL32	PRI1 716F	1	859,8	90.0/ 90.0			M
N03631	ANODISE NATUREL RAIL ALU PREMON	B	2	1976,0	90.0/ 90.0			T
U03020	TRAVERSE BASSE CD ISO 120-140 6	PRI1 716F	1	2000,0	90.0/ 90.0			T
U03023	MONTANT CD ISO 120 67CL	PRI1 716F	2	945,0	90.0/ 90.0			M
U03027	TRAVERSE HAUTE CD 67CL	PRI1 716F	1	2000,0	90.0/ 90.0			T
U03120	MONTANT DE TETE CL 32	PRI1 716F	2	859,8	90.0/ 90.0			M
U03122	TRAVERSE D'OUVRANT 67CL32	PRI1 716F	4	936,8	90.0/ 90.0			T
AL								
A2000	PARE TEMPETE A VOLET	NOIR	1	pièce				
H03201	CHARIOT SIMPLE REGLABLE 80KG CL	B	4	pièce				
V53013	BOUCHON ANTIDEGONDAGE CHICANE C	NOIR	4	pièce				
V55045	MOUSSES ETANCH BASSE PR DORM IS	NOIR	1	paire				
V55047	MOUSSES ETANCH HAUTE TOUTES ISO	NOIR	1	paire				
V55082	PAIRE EMBOUTS ETANCHEITE BAVETT	NOIR	1	paire				
FE								
G-24080-00-0-1	GACHE PONCTUELLE A CLAMER	B	4	pièce				
G-25000-73-0-1	CREMONE SLIDELOCK L300 D150 1C	B	2	pièce				
LA								
GV	- Mortaise seule	B	1	pièce				
LO								
BT150444	Pattes Isolation 120mm	B	4	pièce				
CPLG0085	Clameau losange dormant CD 67	B	4	pièce				
CTHBT0003	Cale de rupture TH pour BT	B	4	pièce				
SV								
INV101055	POIGNEE SARENA 20° DR	L2	2	pièce				
AL								
36206	BROSSE FEUTRE EP 8 - 67CL (100m	B	1,7	ml				
Référence	Ep	Désignation	Qté	Larg.	Haut.			
SL #1	28	4/20/4 Gaz argon intercalaire WE	2	928	745			

FICHE DE FABRICATION

Affaire : 2023030630 LOGIS CONSEIL BASTIE

Client : 0110
CD MENUISERIE

LOT :

REPERE : 00000000006

CHASSIS : Ouvrant 2Vtx / 2Rails CL32 CD

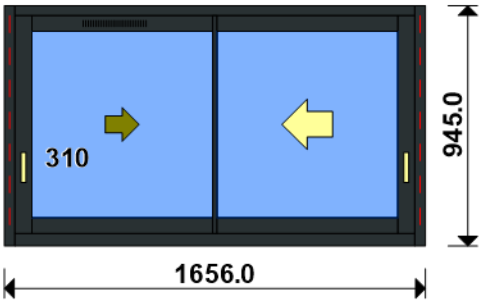
Ouvrant à Droite

COLORIS : Ouvrant:7016FSD
RAL 7016 FSD

Qté = 1
Largeur = 1600,0
Jeux G = +28,0
D = +28,0

Hauteur = 950,0
Jeux H = -5,0

H Poignée = 310,0
Ep. Vitre = 28,0 mm



Conception : CD VR + PAT120CDDC + DC2RI120CD + OC2V67C32D + GV

Référence	Désignation	Coloris	Qté	Débit	Coupe			
AL								
L20X30	CORNIERE ALU 20x30x2	PRI1 716F	1	1600,0	90.0/ 90.0			T
N03123J	CHICANE SIMPLE RUPTURE NOIRE CL	PRI1 716F	1	859,8	90.0/ 90.0			M
N03127	CHICANE SIMPLE FROIDE CL32	PRI1 716F	1	859,8	90.0/ 90.0			M
N03631	ANODISE NATUREL RAIL ALU PREMON	B	2	1576,0	90.0/ 90.0			T
U03020	TRAVERSE BASSE CD ISO 120-140 6	PRI1 716F	1	1600,0	90.0/ 90.0			T
U03023	MONTANT CD ISO 120 67CL	PRI1 716F	2	945,0	90.0/ 90.0			M
U03027	TRAVERSE HAUTE CD 67CL	PRI1 716F	1	1600,0	90.0/ 90.0			T
U03120	MONTANT DE TETE CL 32	PRI1 716F	2	859,8	90.0/ 90.0			M
U03122	TRAVERSE D'OUVRANT 67CL32	PRI1 716F	4	736,8	90.0/ 90.0			T
AL								
A2000	PARE TEMPETE A VOLET	NOIR	1	pièce				
H03201	CHARIOT SIMPLE REGLABLE 80KG CL	B	4	pièce				
V53013	BOUCHON ANTIDEGONDAGE CHICANE C	NOIR	4	pièce				
V55045	MOUSSES ETANCH BASSE PR DORM IS	NOIR	1	paire				
V55047	MOUSSES ETANCH HAUTE TOUTES ISO	NOIR	1	paire				
V55082	PAIRE EMBOUTS ETANCHEITE BAVETT	NOIR	1	paire				
FE								
G-24080-00-0-1	GACHE PONCTUELLE A CLAMER	B	4	pièce				
G-25000-73-0-1	CREMONE SLIDELOCK L300 D150 1C	B	2	pièce				
LA								
GV	- Mortaise seule	B	1	pièce				
LO								
BT150444	Pattes Isolation 120mm	B	4	pièce				
CPLG0085	Clameau losange dormant CD 67	B	4	pièce				
CTHBT0003	Cale de rupture TH pour BT	B	4	pièce				
SV								
INV101055	POIGNEE SARENA 20° DR	L2	2	pièce				
AL								
36206	BROSSE FEUTRE EP 8 - 67CL (100m	B	1,7	ml				
Référence	Ep	Désignation	Qté	Larg.	Haut.			
SL #1	28	4/20/4 Gaz argon intercalaire WE	2	728	745			

FICHE DE FABRICATION

Affaire : 2023030630 LOGIS CONSEIL BASTIE

Client : 0110
CD MENUISERIE

LOT :

REPERE : 0000000007

CHASSIS : Ouvrant 2Vtx / 2Rails CL32 CD

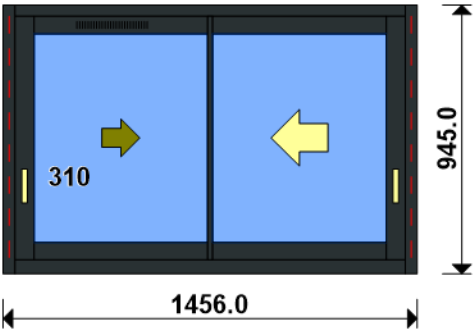
Ouvrant à Droite

COLORIS : Ouvrant:7016FSD
RAL 7016 FSD

Qté = 1
Largeur = 1400,0
Jeux G = +28,0
D = +28,0

Hauteur = 950,0
Jeux H = -5,0

H Poignée = 310,0
Ep. Vitre = 28,0 mm



Conception : CD VR + PAT120CDDC + DC2RI120CD + OC2V67C32D + GV

Référence	Désignation	Coloris	Qté	Débit	Coupe			
AL								
L20X30	CORNIERE ALU 20x30x2	PRI1 716F	1	1400,0	90.0/ 90.0			T
N03123J	CHICANE SIMPLE RUPTURE NOIRE CL	PRI1 716F	1	859,8	90.0/ 90.0			M
N03127	CHICANE SIMPLE FROIDE CL32	PRI1 716F	1	859,8	90.0/ 90.0			M
N03631	ANODISE NATUREL RAIL ALU PREMON	B	2	1376,0	90.0/ 90.0			T
U03020	TRAVERSE BASSE CD ISO 120-140 6	PRI1 716F	1	1400,0	90.0/ 90.0			T
U03023	MONTANT CD ISO 120 67CL	PRI1 716F	2	945,0	90.0/ 90.0			M
U03027	TRAVERSE HAUTE CD 67CL	PRI1 716F	1	1400,0	90.0/ 90.0			T
U03120	MONTANT DE TETE CL 32	PRI1 716F	2	859,8	90.0/ 90.0			M
U03122	TRAVERSE D'OUVRANT 67CL32	PRI1 716F	4	636,8	90.0/ 90.0			T
AL								
A2000	PARE TEMPETE A VOLET	NOIR	1	pièce				
H03201	CHARIOT SIMPLE REGLABLE 80KG CL	B	4	pièce				
V53013	BOUCHON ANTIDEGONDAGE CHICANE C	NOIR	4	pièce				
V55045	MOUSSES ETANCH BASSE PR DORM IS	NOIR	1	paire				
V55047	MOUSSES ETANCH HAUTE TOUTES ISO	NOIR	1	paire				
V55082	PAIRE EMBOUTS ETANCHEITE BAVETT	NOIR	1	paire				
FE								
G-24080-00-0-1	GACHE PONCTUELLE A CLAMER	B	4	pièce				
G-25000-73-0-1	CREMONE SLIDELOCK L300 D150 1C	B	2	pièce				
LA								
GV	- Mortaise seule	B	1	pièce				
LO								
BT150444	Pattes Isolation 120mm	B	4	pièce				
CPLG0085	Clameau losange dormant CD 67	B	4	pièce				
CTHBT0003	Cale de rupture TH pour BT	B	4	pièce				
SV								
INV101055	POIGNEE SARENA 20° DR	L2	2	pièce				
AL								
36206	BROSSE FEUTRE EP 8 - 67CL (100m	B	1,7	ml				
Référence	Ep	Désignation	Qté	Larg.	Haut.			
SL #1	28	4/20/4 Gaz argon intercalaire WE	2	628	745			

FICHE DE FABRICATION

Affaire : 2023030630 LOGIS CONSEIL BASTIE

Client : 0110
CD MENUISERIE

LOT :

REPERE : 00000000008

CHASSIS : Ouvrant 2Vtx / 2Rails CL32 CD

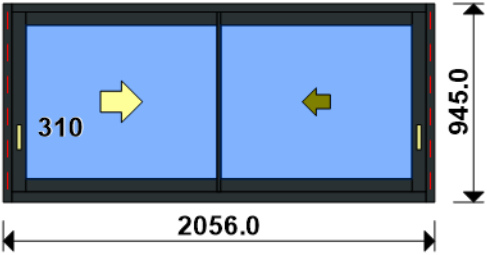
Ouvrant à Gauche

COLORIS : Ouvrant:7016FSD
RAL 7016 FSD

Qté = 1
Largeur = 2000,0
Jeux G = +28,0
D = +28,0

Hauteur = 950,0
Jeux H = -5,0

H Poignée = 310,0
Ep. Vitre = 28,0 mm



Conception : CD VR + PAT120CDDC + DC2RI120CD + OC2V67C32D

Référence	Désignation	Coloris	Qté	Débit	Coupe			
AL								
L20X30	CORNIERE ALU 20x30x2	PRI1 716F	1	2000,0	90.0/ 90.0			T
N03123J	CHICANE SIMPLE RUPTURE NOIRE CL	PRI1 716F	1	859,8	90.0/ 90.0			M
N03127	CHICANE SIMPLE FROIDE CL32	PRI1 716F	1	859,8	90.0/ 90.0			M
N03631	ANODISE NATUREL RAIL ALU PREMON	B	2	1976,0	90.0/ 90.0			T
U03020	TRAVERSE BASSE CD ISO 120-140 6	PRI1 716F	1	2000,0	90.0/ 90.0			T
U03023	MONTANT CD ISO 120 67CL	PRI1 716F	2	945,0	90.0/ 90.0			M
U03027	TRAVERSE HAUTE CD 67CL	PRI1 716F	1	2000,0	90.0/ 90.0			T
U03120	MONTANT DE TETE CL 32	PRI1 716F	2	859,8	90.0/ 90.0			M
U03122	TRAVERSE D'OUVRANT 67CL32	PRI1 716F	4	936,8	90.0/ 90.0			T
AL								
A2000	PARE TEMPETE A VOLET	NOIR	1	pièce				
H03201	CHARIOT SIMPLE REGLABLE 80KG CL	B	4	pièce				
V53013	BOUCHON ANTIDEGONDAGE CHICANE C	NOIR	4	pièce				
V55045	MOUSSES ETANCH BASSE PR DORM IS	NOIR	1	paire				
V55047	MOUSSES ETANCH HAUTE TOUTES ISO	NOIR	1	paire				
V55082	PAIRE EMBOUTS ETANCHEITE BAVETT	NOIR	1	paire				
FE								
G-24080-00-0-1	GACHE PONCTUELLE A CLAMER	B	4	pièce				
G-25000-73-0-1	CREMONE SLIDELOCK L300 D150 1C	B	2	pièce				
LO								
BT150444	Pattes Isolation 120mm	B	4	pièce				
CPLG0085	Clameau losange dormant CD 67	B	4	pièce				
CTHBT0003	Cale de rupture TH pour BT	B	4	pièce				
SV								
INV101055	POIGNEE SARENA 20° DR	L2	2	pièce				
AL								
36206	BROSSE FEUTRE EP 8 - 67CL (100m	B	1,7	ml				
Référence	Ep	Désignation	Qté	Larg.	Haut.			
SL								
#1	28	4/20/4 Gaz argon intercalaire WE	2	928	745			



FICHE DE FABRICATION

Affaire : 2023030630 LOGIS CONSEIL BASTIE

Client : 0110 CD MENUISERIE

LOT : REPERE : 0000000009

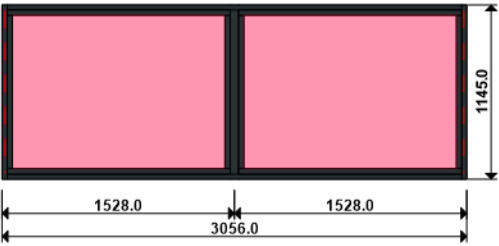
OSSATURE DU CHASSIS COMPOSE ET CHASSIS INTERIEURS

Ensemble(s) comprenant :

COLORIS : Ouvrant:7016FSD RAL 7016 FSD

Qté = 2 Largeur = 3000,0 Jeux G = +28,0 D = +28,0

Hauteur = 1150,0 Jeux H = -5,0



Référence	Désignation	Coloris	Qté	Débit	Coupe			
AL								
U43062	MONTANT COUPE DROITE ISO 120 6	PRI1 716F	4	1145,0	90.0/ 90.0			M
U43611	TRAVERSE INTER / MENEAU HT 128.	PRI1 716F	2	1079,2	90.0/ 90.0			M
L20X30	CORNIERE ALU 20x30x2	PRI1 716F	2	3000,0	90.0/ 90.0			T
U43060	TRAVERSE HAUTE C.DROITE-TOUTE I	PRI1 716F	2	3000,0	90.0/ 90.0			T
U43065	TRAVERSE BASSE C.DROITE-ISO 100	PRI1 716F	2	3000,0	90.0/ 90.0			T
N99852	PARCLOSE DE SECURITE 23 MM - H	PRI1 716F	8	1009,2	90.0/ 90.0			M
N99852	PARCLOSE DE SECURITE 23 MM - H	PRI1 716F	8	1467,7	90.0/ 90.0			T

AL								
66028	SUPPORT CALE VITRAGE FIXE 28/36	B	16	pièce				
A1039	BOUCHON ETANCH.TRAV.BASSE CD R	NOIR	2	paire				
V47035	PAIRE CAVALIER LIAISON BATTUE E	B	5	paire				
V55037	**** PAS ENCORE DISPONIBLE ****	B	2	paire				
V55038	**** PAS ENCORE DISPONIBLE ****	B	4	pièce				
V59017	JOINT VERROU GRIS PARCLOSES LAQ	B	92	pièce				
V59034	PAIRE EMBOUT CACHE COUPE MONTAN	NOIR	4	paire				
V72008	ASSEMBLAGE DROIT HT 41.3 MM	B	4	pièce				
V72010	ASSEMBLAGE DROIT HT 41.3 MM	B	4	pièce				
V90008	PAIRE FLASQUES POUR TRAVERSE U4	NOIR	2	paire				
V90010	PAIRE FLASQUES POUR TRAVERSE U4	NOIR	2	paire				
V90020	***** PAS ENCORE DISPONIBLE **	B	4	pièce				
V90022	***** PAS ENCORE DISPONIBLE **	B	4	pièce				
LO								
BT150444	Pattes Isolation 120mm	B	12	pièce				
CPLG0085	Clameau losange dormant CD 67	B	12	pièce				
CTHBT0003	Cale de rupture TH pour BT	B	12	pièce				

AL								
41100	JOINT BOURRE INT. 3,5 à 7 MM	B	19,3	ml				
66401	JOINT UNIVERSEL BATTUE FEUILLUR	NOIR	19,3	ml				

Référence	Ep	Désignation	Qté	Larg.	Haut.
SL #4	29	44 <sup>2</sup> /16/4 Gaz argon intercalaire WE	4	1430	1042