

FICHE DE FABRICATION

Affaire : 2023030618 CASA / FLORENCE

Client : ART ET DES0001 ART ET DESIGN MENUISERIE

LOT :

REPERE : 0000000001

CHASSIS : Ouvrant 2Vtx / 2Rails CL32 CD

Ouvrant à Gauche

COLORIS : Ouvrant:7016FSD

RAL 7016 FSD

Qté = 2

Largeur = 2400,0

Jeux G = +28,0

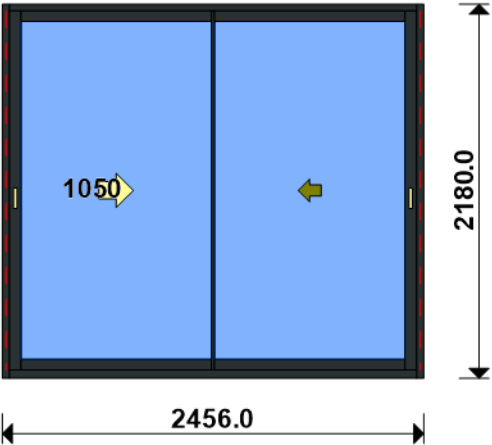
D = +28,0

Hauteur = 2185,0

Jeux H = -5,0

H Poignée = 1050,0

Ep. Vitre = 28,0 mm



Conception : CD VR + PAT120CDDC + DC2RI120CD + OC2V67C32D

Référence	Désignation	Coloris	Qté	Débit	Coupe			
-----------	-------------	---------	-----	-------	-------	--	--	--

AL								
N03123J	CHICANE SIMPLE RUPTURE NOIRE CL	PRI1 716F	2	2094,8	90.0/ 90.0			M
N03127	CHICANE SIMPLE FROIDE CL32	PRI1 716F	2	2094,8	90.0/ 90.0			M
N03631	ANODISE NATUREL RAIL ALU PREMON	B	4	2376,0	90.0/ 90.0			T
U03023	MONTANT CD ISO 120 67CL	PRI1 716F	4	2180,0	90.0/ 90.0			M
U03027	TRAVERSE HAUTE CD 67CL	PRI1 716F	2	2400,0	90.0/ 90.0			T
U03034	TRAVERSE BASSE CD RECUP ISO 12	PRI1 716F	2	2400,0	90.0/ 90.0			T
U03120	MONTANT DE TETE CL 32	PRI1 716F	2	2094,8	90.0/ 90.0			M
U03122	TRAVERSE D'OUVRANT 67CL32	PRI1 716F	8	1136,8	90.0/ 90.0			T
U03135	MONTANT OUVRANT RENFORCE CL32	PRI1 716F	2	2094,8	90.0/ 90.0			M

AL								
A2000	PARE TEMPETE A VOLET	NOIR	2	pièce				
H03201	CHARIOT SIMPLE REGLABLE 80KG CL	B	8	pièce				
V53013	BOUCHON ANTIDEGONDAGE CHICANE C	NOIR	8	pièce				
V55006	PAIRE DE BOUCHON POUR RECUP EAU	NOIR	2	paire				
V55045	MOUSSES ETANCH BASSE PR DORM IS	NOIR	2	paire				
V55047	MOUSSES ETANCH HAUTE TOUTES ISO	NOIR	2	paire				
V55082	PAIRE EMBOUTS ETANCHEITE BAVETT	NOIR	2	paire				
FE								
G-24080-00-0-1	GACHE PONCTUELLE A CLAMER	B	12	pièce				
G-25000-76-0-1	CREMONE SLIDELOCK L600 D200 3C	B	4	pièce				
LO								
BT150444	Pattes Isolation 120mm	B	20	pièce				
CPLG0085	Clameau losange dormant CD 67	B	20	pièce				
CTHBT0003	Cale de rupture TH pour BT	B	20	pièce				
SV								
INV101055	POIGNEE SARENA 20° DR	L2	4	pièce				

AL								
36206	BROSSE FEUTRE EP 8 - 67CL (100m	B	8,4	ml				

Référence	Ep	Désignation	Qté	Larg.	Haut.
SL #1	28	4/20/4 Gaz argon intercalaire WE	4	1128	1980

FICHE DE FABRICATION

Affaire : 2023030618 CASA / FLORENCE

Client : ART ET DES0001 ART ET DESIGN MENUISERIE

LOT :

REPERE : 00000000002

CHASSIS : Ouvrant 2Vtx / 2Rails CL32 CD

Ouvrant à Droite

COLORIS : Ouvrant:7016FSD

RAL 7016 FSD

Qté = 1

Largeur = 2400,0

Jeux G = +28,0

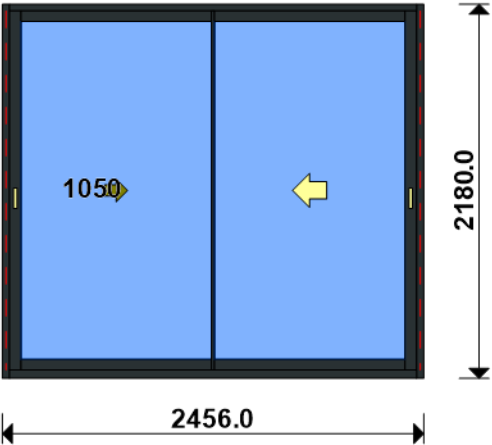
D = +28,0

Hauteur = 2185,0

Jeux H = -5,0

H Poignée = 1050,0

Ep. Vitre = 28,0 mm



Conception : CD VR + PAT120CDDC + DC2RI120CD + OC2V67C32D

Référence	Désignation	Coloris	Qté	Débit	Coupe			
AL								
N03123J	CHICANE SIMPLE RUPTURE NOIRE CL	PRI1 716F	1	2094,8	90.0/ 90.0			M
N03127	CHICANE SIMPLE FROIDE CL32	PRI1 716F	1	2094,8	90.0/ 90.0			M
N03631	ANODISE NATUREL RAIL ALU PREMON	B	2	2376,0	90.0/ 90.0			T
U03023	MONTANT CD ISO 120 67CL	PRI1 716F	2	2180,0	90.0/ 90.0			M
U03027	TRAVERSE HAUTE CD 67CL	PRI1 716F	1	2400,0	90.0/ 90.0			T
U03034	TRAVERSE BASSE CD RECUP ISO 12	PRI1 716F	1	2400,0	90.0/ 90.0			T
U03120	MONTANT DE TETE CL 32	PRI1 716F	1	2094,8	90.0/ 90.0			M
U03122	TRAVERSE D'OUVRANT 67CL32	PRI1 716F	4	1136,8	90.0/ 90.0			T
U03135	MONTANT OUVRANT RENFORCE CL32	PRI1 716F	1	2094,8	90.0/ 90.0			M

AL								
A2000	PARE TEMPETE A VOLET	NOIR	1	pièce				
H03201	CHARIOT SIMPLE REGLABLE 80KG CL	B	4	pièce				
V53013	BOUCHON ANTIDEGONDAGE CHICANE C	NOIR	4	pièce				
V55006	PAIRE DE BOUCHON POUR RECUP EAU	NOIR	1	paire				
V55045	MOUSSES ETANCH BASSE PR DORM IS	NOIR	1	paire				
V55047	MOUSSES ETANCH HAUTE TOUTES ISO	NOIR	1	paire				
V55082	PAIRE EMBOUTS ETANCHEITE BAVETT	NOIR	1	paire				
FE								
G-24080-00-0-1	GACHE PONCTUELLE A CLAMER	B	6	pièce				
G-25000-76-0-1	CREMONE SLIDELOCK L600 D200 3C	B	2	pièce				
LO								
BT150444	Pattes Isolation 120mm	B	10	pièce				
CPLG0085	Clameau losange dormant CD 67	B	10	pièce				
CTHBT0003	Cale de rupture TH pour BT	B	10	pièce				
SV								
INV101055	POIGNEE SARENA 20° DR	L2	2	pièce				

AL								
36206	BROSSE FEUTRE EP 8 - 67CL (100m	B	4,2	ml				

Référence	Ep	Désignation	Qté	Larg.	Haut.
SL #1	28	4/20/4 Gaz argon intercalaire WE	2	1128	1980

FICHE DE FABRICATION

Affaire : 2023030618 CASA / FLORENCE

Client : ART ET DES0001 ART ET DESIGN MENUISERIE

LOT : REPERE : 0000000003

CHASSIS : Ouvrant Porte OA 1Vt 6763 Seuil Tub 67PL

Ouvrant à Droite

COLORIS : Ouvrant:7016FSD RAL 7016 FSD

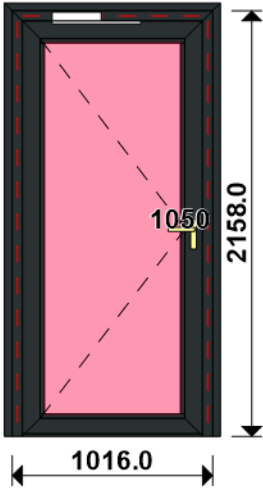
Qté = 1

Largeur = 1000,0 Jeux G = +8,0 D = +8,0

Hauteur = 2150,0 Jeux H = +8,0

H Poignée = 1050,0 Ep. Vitre = 28,0 mm

L passage = 794,7 H passage = 2060,5



Conception : CO\_NO\_VR + PAT120CODC + 2H&1LH120A + CJ 3 P8013 + DP6760 + OP1\_6763A

OUVERTURE EXT POUSSANT GAUCHE  
GACHE ELEC  
BEQUILLE INT ET AILERON EXT  
FERME PORTE

Référence	Désignation	Coloris	Qté	Débit	Coupe			
AL								
6770	Anodisé NaT/SEUIL ETANCHE - 67P	B	1	859,4	90.0/ 90.0			T
6772	PORTE BROSSE - 67 PL	PRI1 716F	1	861,0	90.0/ 90.0			T
23600	JOINT BROSSE 15 MM/ 1 longueur	B	2	861,0	90.0/ 90.0			T
6760	DORMANT CAGE A TOLE HT 78.3 - 6	PRI1 716F	1	1016,0	45.0/ 45.0			T
6760	DORMANT CAGE A TOLE HT 78.3 - 6	PRI1 716F	1	2158,0	45.0/ 90.0			M
6760	DORMANT CAGE A TOLE HT 78.3 - 6	PRI1 716F	1	2158,0	90.0/ 45.0			M
6763	OUVRANT A L' ANGLAISE - 67PL	PRI1 716F	2	894,6	45.0/ 45.0			T
6763	OUVRANT A L' ANGLAISE - 67PL	PRI1 716F	2	2082,8	45.0/ 45.0			M
L PASSAGE LIBRE	Lg Passage Vt Service =	B	1	794,7	VV/VV			T
N99858	PARCLOSE 23 MM - H 22 MM	PRI1 716F	2	736,4	90.0/ 90.0			T
N99858	PARCLOSE 23 MM - H 22 MM	PRI1 716F	2	1880,6	90.0/ 90.0			M
N99903	TAPEE DE 53.6 MM- HT 50 MM	PRI1 716F	1	1000,4	90.0/ 90.0			T
N99903	TAPEE DE 53.6 MM- HT 50 MM	PRI1 716F	2	2200,2	90.0/ 90.0			M
P8013	CJ PLAT 30 MM AVEC DEBORD 4 MM	PRI1 716F	1	1067,6	45.0/ 45.0			T
P8013	CJ PLAT 30 MM AVEC DEBORD 4 MM	PRI1 716F	1	2183,8	45.0/ 90.0			M
P8013	CJ PLAT 30 MM AVEC DEBORD 4 MM	PRI1 716F	1	2183,8	90.0/ 45.0			M
AL								
49200	FERME PORTE EN APPLIQUE	NOIR	1	pièce				
66010	EQUERRE TIRAGE FEUILLURE HT 13.	B	6	pièce				
67602	PIECE DE JONCTION 6770 AVEC DOR	NOIR	2	pièce				
67604	SUPPORT DE CALE OUVRANT PORTE	B	4	pièce				
67608	PAUMELLE 2 L. EN APPLIQUE + VIS	NOIR	3	pièce				
67621	SERRURE 3 POINTS A PENNE PERROQ	B	1	pièce				
81022	PARE TEMPETE SANS CLAPET	NOIR	2	pièce				
84212	CYLINDRE STANDARD 45x45	B	1	pièce				
84525	VIS TF N7 X 16 SR2	B	4	pièce				
84531	VIS TCB N°10 (4.8) X32 AUTOPER	B	4	pièce				
92700	BOUCHONS POUR 6772 - 67FR	B	2	pièce				
93100	EQUERRE A VISSER CH 13 X 42 - (	B	12	pièce				
98700	BEQUILLE DBLE+CARRE STYLE	NOIR	1	Ensemble				
98800	ENTREE DE CYLINDRE MOULEE	NOIR	2	pièce				
A8022	EQUERRE RENFORT POUR CAGE 1.5 x	B	4	pièce				
A8041	PARE TEMPETE PLAT (20)	NOIR	2	pièce				
H50404	GACHE FILANTE 3 & 5 PTS DROITE	B	1	pièce				
H50501	GACHE ELECTRIQUE DROITE	B	1	pièce				
H59602	KIT FIXATION BEQUILLE CARRE DE	B	1	pièce				
V59021	PAIRE BOUCHON SOUS TAPEE	B	1	paire				
V6001	VIS INOX 4.2 X 11	B	14	pièce				
V70021	CLAMEAU POUR CAGE 28.4 - 32.4 M	B	13	pièce				
V70063	VIS pour V42006	B	24	pièce				
LO								
BT150444	Pattes Isolation 120mm	B	13	pièce				
CTHBT0003	Cale de rupture TH pour BT	B	13	pièce				
AL								

Référence	Désignation	Coloris	Qté	Débit	Coupe			
36400	JOINT BOURRE INT. 6 à 8 MM	NOIR	5,3	ml				
66401	JOINT UNIVERSEL BATTUE FEUILLUR	NOIR	5,3	ml				
V03022	JOINT DE BATTUE CELLULAIRE 67PL	B	11,1	ml				

Référence	Ep	Désignation	Qté	Larg.	Haut.
SL #6	28	44 <sup>2</sup> /10/44 <sup>2</sup> Gaz argon intercalaire WE	1	724	1912