

FICHE DE FABRICATION

Affaire : 2023030542 GARB 9006

Client : 0278

FERMETURES ISOLATION FENETRES

LOT :

REPERE : 0000000001

OSSATURE DU CHASSIS COMPOSE ET CHASSIS INTERIEURS

Ensemble(s) comprenant :

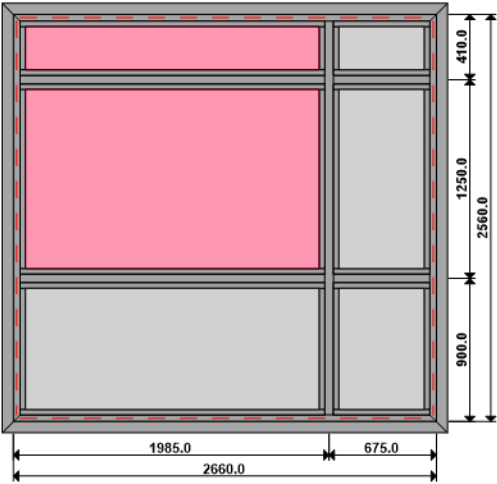
COLORIS : Ouvrant:9006S

RAL 9006 SATINE POUR PROFIL

Qté = 1

Largeur = 2660,0

Hauteur = 2560,0



INTEGRATION DE 2 BOITES AUX LETTRES DANS PANNEAU  
PANNEAUX ET VITRAGES NON MONTES EN ATELIER

Référence	Désignation	Coloris	Qté	Débit	Coupe			
AL								
U43005	DORMANT FRAPPE 2 CT HAUTEUR 78.	PRI1 9006S	2	2560,0	45.0/ 45.0			M
U43611	TRAVERSE INTER / MENEAU HT 128.	PRI1 9006S	1	2478,0	90.0/ 90.0			M
U43005	DORMANT FRAPPE 2 CT HAUTEUR 78.	PRI1 9006S	2	2660,0	45.0/ 45.0			T
U43611	TRAVERSE INTER / MENEAU HT 128.	PRI1 9006S	2	606,7	90.0/ 90.0			T
U43611	TRAVERSE INTER / MENEAU HT 128.	PRI1 9006S	2	1916,7	90.0/ 90.0			T
L30X60	CORNIERE ALU 30x60x2	PRI1 9006S	2	2610,0	90.0/ 90.0			M
L30X60	CORNIERE ALU 30x60x2	PRI1 9006S	1	2750,0	90.0/ 90.0			T
N99852	PARCLOUSE DE SECURITE 23 MM - H	PRI1 9006S	4	271,7	90.0/ 90.0			M
N99852	PARCLOUSE DE SECURITE 23 MM - H	PRI1 9006S	6	606,7	90.0/ 90.0			T
N99852	PARCLOUSE DE SECURITE 23 MM - H	PRI1 9006S	4	761,7	90.0/ 90.0			M
N99852	PARCLOUSE DE SECURITE 23 MM - H	PRI1 9006S	4	1125,4	90.0/ 90.0			M
N99852	PARCLOUSE DE SECURITE 23 MM - H	PRI1 9006S	6	1916,7	90.0/ 90.0			T
N99934	BAVETTE DE RENOVATION 72 X 92 M	PRI1 9006S	1	2750,0	90.0/ 90.0			T
P8017	CJ PLAT 70 MM AVEC DEBORD 4 MM	PRI1 9006S	2	2691,6	45.0/ 45.0			M
P8017	CJ PLAT 70 MM AVEC DEBORD 4 MM	PRI1 9006S	2	2791,6	45.0/ 45.0			T
AL								
66010	EQUERRE TIRAGE FEUILLURE HT 13.	B	4	pièce				
66028	SUPPORT CALE VITRAGE FIXE 28/36	B	24	pièce				
81022	PARE TEMPETE SANS CLAPET	NOIR	21	pièce				
84026	VIS SPECIALE BARRETTE 4.3X16 MM	B	20	pièce				
V42006	EQUERRE A VISSER PR CAGE 13.4	B	8	pièce				
V47035	PAIRE CAVALIER LIAISON BATTUE E	B	10	paire				
V55037	**** PAS ENCORE DISPONIBLE ****	B	5	paire				
V55038	**** PAS ENCORE DISPONIBLE ****	B	10	pièce				
V59017	JOINT VERROU GRIS PARCLOUSES LAQ	B	108	pièce				
V70063	VIS pour V42006	B	16	pièce				
V72008	ASSEMBLAGE DROIT HT 41.3 MM	B	10	pièce				
V72010	ASSEMBLAGE DROIT HT 41.3 MM	B	10	pièce				
V90020	***** PAS ENCORE DISPONIBLE **	B	10	pièce				
V90022	***** PAS ENCORE DISPONIBLE **	B	10	pièce				
AL								
36400	JOINT BOURRE INT. 6 à 8 MM	NOIR	12,8	ml				
41100	JOINT BOURRE INT. 3,5 à 7 MM	B	10,2	ml				
66401	JOINT UNIVERSEL BATTUE FEUILLUR	NOIR	22,9	ml				

Référence	Ep	Désignation	Qté	Larg.	Haut.
PC					
9006SAT	28	Panneau 28mm 9006SAT	1	569	304
9006SAT	28	Panneau 28mm 9006SAT	1	569	794
9006SAT	28	Panneau 28mm 9006SAT	1	569	1158
9006SAT	28	Panneau 28mm 9006SAT	1	1879	794
SL					
#4	29	44 <sup>2</sup> /16/4 Gaz argon intercalaire WE	1	1879	304
#4	29	44 <sup>2</sup> /16/4 Gaz argon intercalaire WE	1	1879	1158

FICHE DE FABRICATION

Affaire : 2023030542 GARB 9006

Client : 0278

FERMETURES ISOLATION FENETRES

LOT :

REPERE : 0000000002

OSSATURE DU CHASSIS COMPOSE ET CHASSIS INTERIEURS

Ensemble(s) comprenant :

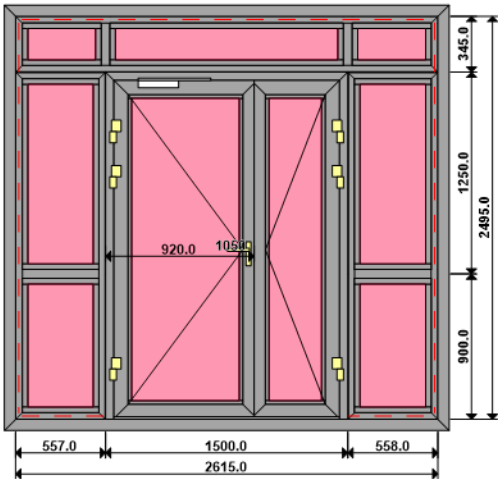
COLORIS : Ouvrant:9006S

RAL 9006 SATINE POUR PROFIL

Qté = 1

Largeur = 2615,0

Hauteur = 2495,0



CHASSIS A ASSEMBLER EN ATELIER AVEC VITRAGES ET PANNEAUX A PART

OUVERTURE INT TIRANT GAUCHE

GACHE ELEC

BEQUILLE INT + AILERON EXT

CREMONE POMPIER + FERME PORTE

PORTE 2/3 1/3 920 + 580

Référence	Désignation	Coloris	Qté	Débit	Coupe			
AL								
P8005	PROFIL U POUR JONCTION 2 CAGES	PRI1 9006S	4	2150,0	90.0/ 90.0			M
U43005	DORMANT FRAPPE 2 CT HAUTEUR 78.	PRI1 9006S	2	345,0	45.0/ 45.0			M
U43005	DORMANT FRAPPE 2 CT HAUTEUR 78.	PRI1 9006S	4	2150,0	45.0/ 45.0			M
U43611	TRAVERSE INTER / MENEAU HT 128.	PRI1 9006S	2	263,0	90.0/ 90.0			M
P8005	PROFIL U POUR JONCTION 2 CAGES	PRI1 9006S	2	2615,0	90.0/ 90.0			T
U43005	DORMANT FRAPPE 2 CT HAUTEUR 78.	PRI1 9006S	2	557,0	45.0/ 45.0			T
U43005	DORMANT FRAPPE 2 CT HAUTEUR 78.	PRI1 9006S	2	558,0	45.0/ 45.0			T
U43005	DORMANT FRAPPE 2 CT HAUTEUR 78.	PRI1 9006S	2	2615,0	45.0/ 45.0			T
U43611	TRAVERSE INTER / MENEAU HT 128.	PRI1 9006S	1	475,0	90.0/ 90.0			T
U43611	TRAVERSE INTER / MENEAU HT 128.	PRI1 9006S	1	476,0	90.0/ 90.0			T
6770	Anodisé NaT/SEUIL ETANCHE - 67P	B	1	1343,4	90.0/ 90.0			T
6772	PORTE BROSSE - 67 PL	PRI1 9006S	1	511,3	90.0/ 90.0			T
6772	PORTE BROSSE - 67 PL	PRI1 9006S	1	834,5	90.0/ 90.0			T
23600	JOINT BROSSE 15 MM/ 1 longueur	B	1	511,3	90.0/ 90.0			T
23600	JOINT BROSSE 15 MM/ 1 longueur	B	1	834,5	90.0/ 90.0			T
6760	DORMANT CAGE A TOLE HT 78.3 - 6	PRI1 9006S	1	1500,0	45.0/ 45.0			T
6760	DORMANT CAGE A TOLE HT 78.3 - 6	PRI1 9006S	1	2150,0	45.0/ 90.0			M
6760	DORMANT CAGE A TOLE HT 78.3 - 6	PRI1 9006S	1	2150,0	90.0/ 45.0			M
6762	OUVRANT A LA FRANCAISE - 67PL	PRI1 9006S	2	528,1	45.0/ 45.0			T
6762	OUVRANT A LA FRANCAISE - 67PL	PRI1 9006S	2	868,1	45.0/ 45.0			T
6762	OUVRANT A LA FRANCAISE - 67PL	PRI1 9006S	3	2074,8	45.0/ 45.0			M
6763	OUVRANT A L' ANGLAISE - 67PL	PRI1 9006S	1	2074,8	45.0/ 45.0			M
L PASSAGE LIBRE	Lg Passage Vt Service =	B	1	768,2	VV/VV			T
L30X60	CORNIERE ALU 30x60x2	PRI1 9006S	2	2545,0	90.0/ 90.0			M
L30X60	CORNIERE ALU 30x60x2	PRI1 9006S	1	2705,0	90.0/ 90.0			T
N99852	PARCLOUSE DE SECURITE 23 MM - H	PRI1 9006S	6	193,0	90.0/ 90.0			M
N99852	PARCLOUSE DE SECURITE 23 MM - H	PRI1 9006S	4	475,0	90.0/ 90.0			T
N99852	PARCLOUSE DE SECURITE 23 MM - H	PRI1 9006S	4	476,0	90.0/ 90.0			T
N99852	PARCLOUSE DE SECURITE 23 MM - H	PRI1 9006S	2	488,7	90.0/ 90.0			T
N99852	PARCLOUSE DE SECURITE 23 MM - H	PRI1 9006S	2	489,7	90.0/ 90.0			T
N99852	PARCLOUSE DE SECURITE 23 MM - H	PRI1 9006S	4	761,7	90.0/ 90.0			M
N99852	PARCLOUSE DE SECURITE 23 MM - H	PRI1 9006S	4	1111,7	90.0/ 90.0			M
N99852	PARCLOUSE DE SECURITE 23 MM - H	PRI1 9006S	2	1445,4	90.0/ 90.0			T
N99858	PARCLOUSE 23 MM - H 22 MM	PRI1 9006S	2	369,9	90.0/ 90.0			T
N99858	PARCLOUSE 23 MM - H 22 MM	PRI1 9006S	2	709,9	90.0/ 90.0			T
N99858	PARCLOUSE 23 MM - H 22 MM	PRI1 9006S	4	1872,6	90.0/ 90.0			M
N99934	BAVETTE DE RENOVATION 72 X 92 M	PRI1 9006S	1	2705,0	90.0/ 90.0			T
P8017	CJ PLAT 70 MM AVEC DEBORD 4 MM	PRI1 9006S	2	2626,6	45.0/ 45.0			M
P8017	CJ PLAT 70 MM AVEC DEBORD 4 MM	PRI1 9006S	2	2746,6	45.0/ 45.0			T
AL								
49200	FERME PORTE EN APPLIQUE	NOIR	1	pièce				
57600	Ensemble crémone pompier_Gris/N	NOIR	1	pièce				
66010	EQUERRE TIRAGE FEUILLURE HT 13.	B	22	pièce				
66028	SUPPORT CALE VITRAGE FIXE 28/36	B	28	pièce				

FICHE DE FABRICATION

Affaire : 2023030542 GARB 9006

Client : 0278
FERMETURES ISOLATION FENETRES

Référence	Désignation	Coloris	Qté	Débit	Coupe			
67601	KIT BOUCHONS BATTEMENT CENTRAL	NOIR	1	Ensemble				
67602	PIECE DE JONCTION 6770 AVEC DOR	NOIR	2	pièce				
67604	SUPPORT DE CALE OUVRANT PORTE	B	8	pièce				
67608	PAUMELLE 2 L. EN APPLIQUE + VIS	NOIR	6	pièce				
67621	SERRURE 3 POINTS A PENNE PERROQ	B	1	pièce				
81022	PARE TEMPETE SANS CLAPET	NOIR	20	pièce				
84026	VIS SPECIALE BARRETTE 4.3X16 MM	B	16	pièce				
84212	CYLINDRE STANDARD 45x45	B	1	pièce				
84525	VIS TF N7 X 16 SR2	B	6	pièce				
84531	VIS TCB N°10 (4.8) X32 AUTOPER	B	4	pièce				
92700	BOUCHONS POUR 6772 - 67FR	B	4	pièce				
93100	EQUERRE A VISSER CH 13 X 42 - (	B	20	pièce				
98700	BEQUILLE DBLE+CARRE STYLE	NOIR	1	Ensemble				
98800	ENTREE DE CYLINDRE MOULEE	NOIR	2	pièce				
A8022	EQUERRE RENFORT POUR CAGE 1.5 x	B	6	pièce				
A8041	PARE TEMPETE PLAT (20)	NOIR	4	pièce				
H50405	GACHE FILANTE 3 & 5 PTS GAUCHE	B	1	pièce				
H50500	GACHE ELECTRIQUE GAUCHE	B	1	pièce				
H59602	KIT FIXATION BEQUILLE CARRE DE	B	1	pièce				
V42006	EQUERRE A VISSER PR CAGE 13.4	B	24	pièce				
V47035	PAIRE CAVALIER LIAISON BATTUE E	B	8	paire				
V55037	**** PAS ENCORE DISPONIBLE ****	B	4	paire				
V55038	**** PAS ENCORE DISPONIBLE ****	B	8	pièce				
V59017	JOINT VERROU GRIS PARCLOSES LAQ	B	79	pièce				
V70063	VIS pour V42006	B	88	pièce				
V72008	ASSEMBLAGE DROIT HT 41.3 MM	B	8	pièce				
V72010	ASSEMBLAGE DROIT HT 41.3 MM	B	8	pièce				
V90020	***** PAS ENCORE DISPONIBLE **	B	8	pièce				
V90022	***** PAS ENCORE DISPONIBLE **	B	8	pièce				

AL								
41100	JOINT BOURRE INT. 3,5 à 7 MM	B	16,3	ml				
41100	JOINT BOURRE INT. 3,5 à 7 MM	NOIR	9,8	ml				
66401	JOINT UNIVERSEL BATTUE FEUILLUR	NOIR	26,1	ml				
V03022	JOINT DE BATTUE CELLULAIRE 67PL	B	16,7	ml				

Référence	Ep	Désignation	Qté	Larg.	Haut.
SL					
#4	29	44 <sup>2</sup> /16/4 Gaz argon intercalaire WE	1	357	1904
#4	29	44 <sup>2</sup> /16/4 Gaz argon intercalaire WE	1	438	794
#4	29	44 <sup>2</sup> /16/4 Gaz argon intercalaire WE	1	438	1144
#4	29	44 <sup>2</sup> /16/4 Gaz argon intercalaire WE	1	439	794
#4	29	44 <sup>2</sup> /16/4 Gaz argon intercalaire WE	1	439	1144
#4	29	44 <sup>2</sup> /16/4 Gaz argon intercalaire WE	1	451	226
#4	29	44 <sup>2</sup> /16/4 Gaz argon intercalaire WE	1	452	226
#4	29	44 <sup>2</sup> /16/4 Gaz argon intercalaire WE	1	697	1904
#4	29	44 <sup>2</sup> /16/4 Gaz argon intercalaire WE	1	1408	226

FICHE DE FABRICATION

Affaire : 2023030542 GARB 9006

Client : 0278

FERMETURES ISOLATION FENETRES

LOT : REPERE : 0000000003

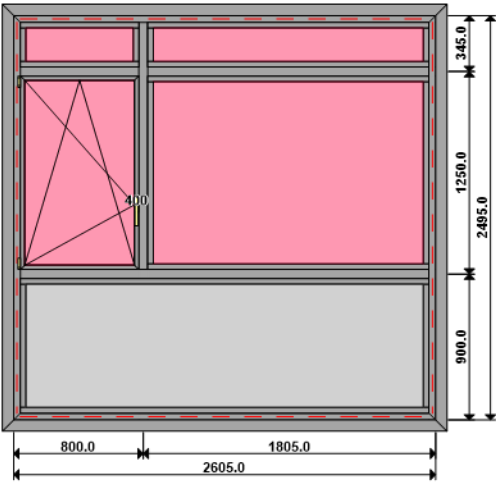
OSSATURE DU CHASSIS COMPOSE ET CHASSIS INTERIEURS

Ensemble(s) comprenant :

COLORIS : Ouvrant:9006S RAL 9006 SATINE POUR PROFIL

Qté = 1 Largeur = 2605,0

Hauteur = 2495,0



ENSEMBLE EN 1 SEUL MORCEAU

A MONTER EN ATELIER MAIS PANNEAU ET VITRAGE NON MONTES

Référence	Désignation	Coloris	Qté	Débit	Coupe			
AL								
U43005	DORMANT FRAPPE 2 CT HAUTEUR 78.	PRI1 9006S	2	2495,0	45.0/ 45.0			M
U43611	TRAVERSE INTER / MENEAU HT 128.	PRI1 9006S	1	1526,7	90.0/ 90.0			M
U43005	DORMANT FRAPPE 2 CT HAUTEUR 78.	PRI1 9006S	2	2605,0	45.0/ 45.0			T
U43611	TRAVERSE INTER / MENEAU HT 128.	PRI1 9006S	1	731,7	90.0/ 90.0			T
U43611	TRAVERSE INTER / MENEAU HT 128.	PRI1 9006S	1	1736,7	90.0/ 90.0			T
U43611	TRAVERSE INTER / MENEAU HT 128.	PRI1 9006S	1	2523,0	90.0/ 90.0			T
AK								
HFO	Valeur Hfo =	B	1	1170,8	vv/vv			M
LFO	Valeur Lfo =	B	1	707,1	vv/vv			T
AL								
L30X60	CORNIERE ALU 30x60x2	PRI1 9006S	2	2545,0	90.0/ 90.0			M
L30X60	CORNIERE ALU 30x60x2	PRI1 9006S	1	2695,0	90.0/ 90.0			T
N21126	OUV. SERVICE CACH FROID .G16-28	PRI1 9006S	2	747,1	45.0/ 45.0			T
N21126	OUV. SERVICE CACH FROID .G16-28	PRI1 9006S	2	1210,8	45.0/ 45.0			M
N99852	PARCLOSE DE SECURITE 23 MM - H	PRI1 9006S	4	206,7	90.0/ 90.0			M
N99852	PARCLOSE DE SECURITE 23 MM - H	PRI1 9006S	2	731,7	90.0/ 90.0			T
N99852	PARCLOSE DE SECURITE 23 MM - H	PRI1 9006S	2	761,7	90.0/ 90.0			M
N99852	PARCLOSE DE SECURITE 23 MM - H	PRI1 9006S	2	1125,4	90.0/ 90.0			M
N99852	PARCLOSE DE SECURITE 23 MM - H	PRI1 9006S	4	1736,7	90.0/ 90.0			T
N99852	PARCLOSE DE SECURITE 23 MM - H	PRI1 9006S	2	2523,0	90.0/ 90.0			T
N99934	BAVETTE DE RENOVATION 72 X 92 M	PRI1 9006S	1	2695,0	90.0/ 90.0			T
P8017	CJ PLAT 70 MM AVEC DEBORD 4 MM	PRI1 9006S	2	2626,6	45.0/ 45.0			M
P8017	CJ PLAT 70 MM AVEC DEBORD 4 MM	PRI1 9006S	2	2736,6	45.0/ 45.0			T
V31402	PARCLOSE OC POUR VITRAGE 24/28/	NOIR	2	596,5	90.0/ 90.0			T
V31402	PARCLOSE OC POUR VITRAGE 24/28/	NOIR	2	1060,2	90.0/ 90.0			M
AL								
66010	EQUERRE TIRAGE FEUILLURE HT 13.	B	4	pièce				
66028	SUPPORT CALE VITRAGE FIXE 28/36	B	16	pièce				
81022	PARE TEMPETE SANS CLAPET	NOIR	19	pièce				
84026	VIS SPECIALE BARRETTE 4.3X16 MM	B	16	pièce				
84534	VIS TBL N8 (4.2) X 100 SR2 PILO	B	4	pièce				
V41003	EQUERRE A PION POUR CAGE 33X19.	B	4	pièce				
V42006	EQUERRE A VISSER PR CAGE 13.4	B	8	pièce				
V47035	PAIRE CAVALIER LIAISON BATTUE E	B	8	paire				
V55037	**** PAS ENCORE DISPONIBLE ****	B	4	paire				
V55038	**** PAS ENCORE DISPONIBLE ****	B	8	pièce				
V59014	**** PAS ENCORE DISPONIBLE ****	NOIR	4	pièce				
V59017	JOINT VERROU GRIS PARCLOSES LAQ	B	84	pièce				
V62003	**** PAS ENCORE DISPONIBLE ****	B	6	pièce				
V70063	VIS pour V42006	B	16	pièce				
V72008	ASSEMBLAGE DROIT HT 41.3 MM	B	8	pièce				
V72010	ASSEMBLAGE DROIT HT 41.3 MM	B	8	pièce				
V90020	***** PAS ENCORE DISPONIBLE **	B	8	pièce				
V90022	***** PAS ENCORE DISPONIBLE **	B	8	pièce				
FT								
6-28072-33-0-7	Poignée standard	B	1	unité				
6-31512-06-0-1	Têtière de Compas UNI-JET 501-7	B	1	pièce				
6-32012-00-0-1	Verr. Inf. AD L220	B	1	unité				

Référence	Désignation	Coloris	Qté	Débit	Coupe			
6-32021-00-0-1	Renvoi d'angle standard 1GV	B	1	unité				
6-32075-07-0-1	Verrouillage stand. L745 1 GV	B	1	unité				
6-36026-06-0-1	Palier de compas UNI-JET D	B	1	unité				
6-36180-01-0-1	Douille à broches UNI-JET D	B	1	unité				
6-36882-25-0-1	Support d'angle 100 kg UNI-JET	B	1	unité				
6-40246-20-L-1	Compas OB UNI-JET D 280-500	B	1	unité				
9-13255-40-0-1	Vis TF M5 X 40	B	2	unité				
9-41796-00-0-1	Rampe	B	1	unité				
9-42683-00-0-6	Cache support d'angle UNI-JET D	B	1	unité				
9-47334-01-0-6	Cache palier de compas UNI-JET	B	1	unité				
9-47783-01-0-6	Cache douille UNI-JET D	B	1	unité				
9-47795-01-0-6	Cache fiche compas UNI-JET D	B	1	unité				
9-48898-00-0-1	Axe de palier de compas UNI-JET	B	1	unité				
E-19550-61-0-1	Gâche galet	B	3	pièce				
G-22157-00-0-1	Cr. OB s/rampe DF F7.5 L1190 D4	B	1	unité				
G-22299-61-0-1	GACHE GALET ACIER SE/OB	B	1	unité				
K-16467-13-L-1	Anti-fausse manoeuvre axe 13	B	1	unité				
AL								
36400	JOINT BOURRE INT. 6 à 8 MM	NOIR	6,4	ml				
41100	JOINT BOURRE INT. 3,5 à 7 MM	B	11,1	ml				
66401	JOINT UNIVERSEL BATTUE FEUILLUR	NOIR	24,7	ml				

Référence	Ep	Désignation	Qté	Larg.	Haut.
PC					
9006SAT	28	Panneau 28mm 9006SAT	1	2486	794
SL					
#4	29	44 <sup>2</sup> /16/4 Gaz argon intercalaire WE	1	670	1133
#4	29	44 <sup>2</sup> /16/4 Gaz argon intercalaire WE	1	694	239
#4	29	44 <sup>2</sup> /16/4 Gaz argon intercalaire WE	1	1699	239
#4	29	44 <sup>2</sup> /16/4 Gaz argon intercalaire WE	1	1699	1158