

FICHE DE FABRICATION

Affaire : 2023030524 SARL TILI / CFA PHARMACIE

Client : 0310
BRIOL MENUISERIE

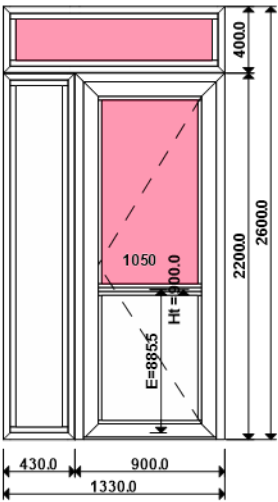
LOT :
REPERE : 0000000001

OSSATURE DU CHASSIS COMPOSE ET CHASSIS INTERIEURS

Ensemble(s) comprenant :

COLORIS : Ouvrant:9010B
RAL BLANC 9010 BRILLANT

Qté = 1
Largeur = 1330,0
Hauteur = 2600,0



OUVERTURE EXT POUSSANT DROIT

BARRE ANTIPANIQUE 3 POINTS + MODULE A CLE EXT

Référence	Désignation	Coloris	Qté	Débit	Coupe			
AL								
P8005	PROFIL U POUR JONCTION 2 CAGES	L1 S9	2	2200,0	90.0/ 90.0			M
U43005	DORMANT FRAPPE 2 CT HAUTEUR 78.	L1 S9	2	400,0	45.0/ 45.0			M
U43005	DORMANT FRAPPE 2 CT HAUTEUR 78.	L1 S9	2	2200,0	45.0/ 45.0			M
P8005	PROFIL U POUR JONCTION 2 CAGES	L1 S9	2	1330,0	90.0/ 90.0			T
U43005	DORMANT FRAPPE 2 CT HAUTEUR 78.	L1 S9	2	430,0	45.0/ 45.0			T
U43005	DORMANT FRAPPE 2 CT HAUTEUR 78.	L1 S9	2	1330,0	45.0/ 45.0			T
6770	Anodisé NaT/SEUIL ETANCHE - 67P	B	1	743,4	90.0/ 90.0			T
6772	PORTE BROSSÉ - 67 PL	L1 S9	1	745,0	90.0/ 90.0			T
23600	JOINT BROSSÉ 15 MM/ 1 longueur	B	2	745,0	90.0/ 90.0			T
6760	DORMANT CAGE A TOLE HT 78.3 - 6	L1 S9	1	900,0	45.0/ 45.0			T
6760	DORMANT CAGE A TOLE HT 78.3 - 6	L1 S9	1	2200,0	45.0/ 90.0			M
6760	DORMANT CAGE A TOLE HT 78.3 - 6	L1 S9	1	2200,0	90.0/ 45.0			M
6763	OUVRANT A L' ANGLAISE - 67PL	L1 S9	2	778,6	45.0/ 45.0			T
6763	OUVRANT A L' ANGLAISE - 67PL	L1 S9	2	2124,8	45.0/ 45.0			M
E=POSITION_TRAV	AxeTravers/PointeBattue=	B	1	885,5	90.0/ 90.0			M
L PASSAGE LIBRE	Lg Passage Vt Service =	B	1	678,7	VV/VV			T
N99852	PARCLOUSE DE SECURITE 23 MM - H	L1 S9	2	248,0	90.0/ 90.0			M
N99852	PARCLOUSE DE SECURITE 23 MM - H	L1 S9	2	348,0	90.0/ 90.0			T
N99852	PARCLOUSE DE SECURITE 23 MM - H	L1 S9	2	1248,0	90.0/ 90.0			T
N99852	PARCLOUSE DE SECURITE 23 MM - H	L1 S9	2	2048,0	90.0/ 90.0			M
N99858	PARCLOUSE 23 MM - H 22 MM	L1 S9	4	620,4	90.0/ 90.0			T
N99858	PARCLOUSE 23 MM - H 22 MM	L1 S9	2	749,9	90.0/ 90.0			M
N99858	PARCLOUSE 23 MM - H 22 MM	L1 S9	2	1103,7	90.0/ 90.0			M
U43609	TRAVERSE INTER / MENEAU HT 69 M	L1 S9	1	620,4	90.0/ 90.0			T
AL								
66010	EQUERRE TIRAGE FEUILLURE HT 13.	B	14	pièce				
66028	SUPPORT CALE VITRAGE FIXE 28/36	B	8	pièce				
66029	SUPP. CALE VIT. OUVRANT HABITAT	B	4	pièce				
67602	PIECE DE JONCTION 6770 AVEC DOR	L1 S9	2	pièce				
67604	SUPPORT DE CALE OUVRANT PORTE	B	4	pièce				
67608	PAUMELLE 2 L. EN APPLIQUE + VIS	L1 S9	3	pièce				
67621	SERRURE 3 POINTS A PENNE PERROQ	B	1	pièce				
81022	PARE TEMPETE SANS CLAPET	L1 S9	10	pièce				
84212	CYLINDRE STANDARD 45x45	B	1	pièce				
84525	VIS TF N7 X 16 SR2	B	3	pièce				
84531	VIS TCB N°10 (4.8) X32 AUTOPER	B	4	pièce				
92700	BOUCHONS POUR 6772 - 67FR	B	2	pièce				
93100	EQUERRE A VISSER CH 13 X 42 - (	B	12	pièce				
98800	ENTREE DE CYLINDRE MOULEE	L1 S9	2	pièce				
A8022	EQUERRE RENFORT POUR CAGE 1.5 x	B	4	pièce				
A8041	PARE TEMPETE PLAT (20)	L1 S9	2	pièce				
H50405	GACHE FILANTE 3 & 5 PTS GAUCHE	B	1	pièce				
V42006	EQUERRE A VISSER PR CAGE 13.4	B	16	pièce				
V47022	PAIRE CAVALIER LIAISON BATTUE E	B	2	paire				
V59017	JOINT VERROU GRIS PARCLOUSES LAQ	B	36	pièce				
V70063	VIS pour V42006	B	56	pièce				
V72007	ASSEMBLAGE DROIT HT 11.7 MM	B	2	pièce				

AL					
36400	JOINT BOURRE INT. 6 à 8 MM	NOIR	13,9	ml	
66401	JOINT UNIVERSEL BATTUE FEUILLUR	NOIR	13,9	ml	
V03022	JOINT DE BATTUE CELLULAIRE 67PL	B	10,9	ml	

Référence	Ep	Désignation	Qté	Larg.	Haut.
PC					
9010B	28	Panneau 28mm 9010B	1	311	2081
9010B	28	Panneau 28mm 9010B	1	608	781
SL					
#7	28	44-6/10/44 <sup>2</sup> Gaz argon intercalaire WE	1	608	1135
#7	28	44-6/10/44 <sup>2</sup> Gaz argon intercalaire WE	1	1211	281

FICHE DE FABRICATION

Affaire : 2023030524 SARL TILI / CFA PHARMACIE

Client : 0310
BRIOL MENUISERIE

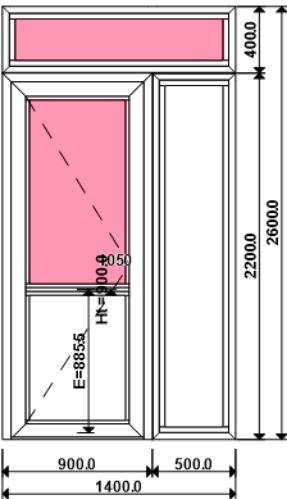
LOT :
REPERE : 00000000002

OSSATURE DU CHASSIS COMPOSE ET CHASSIS INTERIEURS

Ensemble(s) comprenant :

COLORIS : Ouvrant:9010B
RAL BLANC 9010 BRILLANT

Qté = 1
Largeur = 1400,0
Hauteur = 2600,0



OUVERTURE EXT POUSSANT GAUCHE

BARRE ANTIPANIQUE 3 POINTS + MODULE A CLE EXT

Référence	Désignation	Coloris	Qté	Débit	Coupe			
AL								
P8005	PROFIL U POUR JONCTION 2 CAGES	L1 S9	2	2200,0	90.0/ 90.0			M
U43005	DORMANT FRAPPE 2 CT HAUTEUR 78.	L1 S9	2	400,0	45.0/ 45.0			M
U43005	DORMANT FRAPPE 2 CT HAUTEUR 78.	L1 S9	2	2200,0	45.0/ 45.0			M
P8005	PROFIL U POUR JONCTION 2 CAGES	L1 S9	2	1400,0	90.0/ 90.0			T
U43005	DORMANT FRAPPE 2 CT HAUTEUR 78.	L1 S9	2	500,0	45.0/ 45.0			T
U43005	DORMANT FRAPPE 2 CT HAUTEUR 78.	L1 S9	2	1400,0	45.0/ 45.0			T
6770	Anodisé NaT/SEUIL ETANCHE - 67P	B	1	743,4	90.0/ 90.0			T
6772	PORTE BROSSE - 67 PL	L1 S9	1	745,0	90.0/ 90.0			T
23600	JOINT BROSSE 15 MM/ 1 longueur	B	2	745,0	90.0/ 90.0			T
6760	DORMANT CAGE A TOLE HT 78.3 - 6	L1 S9	1	900,0	45.0/ 45.0			T
6760	DORMANT CAGE A TOLE HT 78.3 - 6	L1 S9	1	2200,0	45.0/ 90.0			M
6760	DORMANT CAGE A TOLE HT 78.3 - 6	L1 S9	1	2200,0	90.0/ 45.0			M
6763	OUVRANT A L' ANGLAISE - 67PL	L1 S9	2	778,6	45.0/ 45.0			T
6763	OUVRANT A L' ANGLAISE - 67PL	L1 S9	2	2124,8	45.0/ 45.0			M
E=POSITION_TRAV	AxeTravers/PointeBattue=	B	1	885,5	90.0/ 90.0			M
L PASSAGE LIBRE	Lg Passage Vt Service =	B	1	678,7	VV/VV			T
N99852	PARCLOSE DE SECURITE 23 MM - H	L1 S9	2	248,0	90.0/ 90.0			M
N99852	PARCLOSE DE SECURITE 23 MM - H	L1 S9	2	418,0	90.0/ 90.0			T
N99852	PARCLOSE DE SECURITE 23 MM - H	L1 S9	2	1318,0	90.0/ 90.0			T
N99852	PARCLOSE DE SECURITE 23 MM - H	L1 S9	2	2048,0	90.0/ 90.0			M
N99858	PARCLOSE 23 MM - H 22 MM	L1 S9	4	620,4	90.0/ 90.0			T
N99858	PARCLOSE 23 MM - H 22 MM	L1 S9	2	749,9	90.0/ 90.0			M
N99858	PARCLOSE 23 MM - H 22 MM	L1 S9	2	1103,7	90.0/ 90.0			M
U43609	TRAVERSE INTER / MENEAU HT 69 M	L1 S9	1	620,4	90.0/ 90.0			T
AL								
66010	EQUERRE TIRAGE FEUILLURE HT 13.	B	14	pièce				
66028	SUPPORT CALE VITRAGE FIXE 28/36	B	8	pièce				
66029	SUPP. CALE VIT. OUVRANT HABITAT	B	4	pièce				
67602	PIECE DE JONCTION 6770 AVEC DOR	L1 S9	2	pièce				
67604	SUPPORT DE CALE OUVRANT PORTE	B	4	pièce				
67608	PAUMELLE 2 L. EN APPLIQUE + VIS	L1 S9	3	pièce				
67621	SERRURE 3 POINTS A PENNE PERROQ	B	1	pièce				
81022	PARE TEMPETE SANS CLAPET	L1 S9	10	pièce				
84212	CYLINDRE STANDARD 45x45	B	1	pièce				
84525	VIS TF N7 X 16 SR2	B	3	pièce				
84531	VIS TCB N°10 (4.8) X32 AUTOPER	B	4	pièce				
92700	BOUCHONS POUR 6772 - 67FR	B	2	pièce				
93100	EQUERRE A VISSER CH 13 X 42 - (	B	12	pièce				
98800	ENTREE DE CYLINDRE MOULEE	L1 S9	2	pièce				
A8022	EQUERRE RENFORT POUR CAGE 1.5 x	B	4	pièce				
A8041	PARE TEMPETE PLAT (20)	L1 S9	2	pièce				
H50404	GACHE FILANTE 3 & 5 PTS DROITE	B	1	pièce				
V42006	EQUERRE A VISSER PR CAGE 13.4	B	16	pièce				
V47022	PAIRE CAVALIER LIAISON BATTUE E	B	2	paire				
V59017	JOINT VERROU GRIS PARCLOSES LAQ	B	38	pièce				
V70063	VIS pour V42006	B	56	pièce				
V72007	ASSEMBLAGE DROIT HT 11.7 MM	B	2	pièce				

AL					
36400	JOINT BOURRE INT. 6 à 8 MM	NOIR	14,1	ml	
66401	JOINT UNIVERSEL BATTUE FEUILLUR	NOIR	14,1	ml	
V03022	JOINT DE BATTUE CELLULAIRE 67PL	B	10,9	ml	

Référence	Ep	Désignation	Qté	Larg.	Haut.
PC					
9010B	28	Panneau 28mm 9010B	1	381	2081
9010B	28	Panneau 28mm 9010B	1	608	781
SL					
#7	28	44-6/10/44 <sup>2</sup> Gaz argon intercalaire WE	1	608	1135
#7	28	44-6/10/44 <sup>2</sup> Gaz argon intercalaire WE	1	1281	281

FICHE DE FABRICATION

Affaire : 2023030524 SARL TILI / CFA PHARMACIE

Client : 0310 BRIOL MENUISERIE

LOT : REPERE : 0000000003

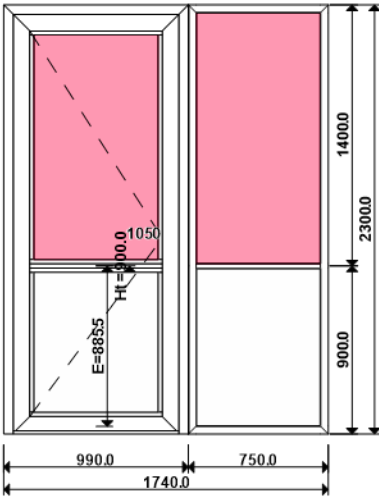
OSSATURE DU CHASSIS COMPOSE ET CHASSIS INTERIEURS

Ensemble(s) comprenant :

COLORIS : Ouvrant:9010B RAL BLANC 9010 BRILLANT

Qté = 1 Largeur = 1740,0

Hauteur = 2300,0



OUVERTURE EXT POUSSANT GAUCHE  
BARRE ANTIPANIQUE 3 POINTS + MODULE A CLE EXT

Référence	Désignation	Coloris	Qté	Débit	Coupe			
AL								
P8005	PROFIL U POUR JONCTION 2 CAGES	L1 S9	2	2300,0	90.0/ 90.0			M
U43005	DORMANT FRAPPE 2 CT HAUTEUR 78.	L1 S9	2	2300,0	45.0/ 45.0			M
U43005	DORMANT FRAPPE 2 CT HAUTEUR 78.	L1 S9	2	750,0	45.0/ 45.0			T
U43609	TRAVERSE INTER / MENEAU HT 69 M	L1 S9	1	668,0	90.0/ 90.0			T
6770	Anodisé NaT/SEUIL ETANCHE - 67P	B	1	833,4	90.0/ 90.0			T
6772	PORTE BROSE - 67 PL	L1 S9	1	835,0	90.0/ 90.0			T
23600	JOINT BROSE 15 MM/ 1 longueur	B	2	835,0	90.0/ 90.0			T
6760	DORMANT CAGE A TOLE HT 78.3 - 6	L1 S9	1	990,0	45.0/ 45.0			T
6760	DORMANT CAGE A TOLE HT 78.3 - 6	L1 S9	1	2300,0	45.0/ 90.0			M
6760	DORMANT CAGE A TOLE HT 78.3 - 6	L1 S9	1	2300,0	90.0/ 45.0			M
6763	OUVRANT A L' ANGLAISE - 67PL	L1 S9	2	868,6	45.0/ 45.0			T
6763	OUVRANT A L' ANGLAISE - 67PL	L1 S9	2	2224,8	45.0/ 45.0			M
E=POSITION_TRAV	AxeTravers/PointeBattue=	B	1	885,5	90.0/ 90.0			M
L PASSAGE LIBRE	Lg Passage Vt Service =	B	1	768,7	vv/vv			T
N99852	PARCLOSE DE SECURITE 23 MM - H	L1 S9	2	668,0	90.0/ 90.0			T
N99852	PARCLOSE DE SECURITE 23 MM - H	L1 S9	2	789,5	90.0/ 90.0			M
N99852	PARCLOSE DE SECURITE 23 MM - H	L1 S9	2	1289,5	90.0/ 90.0			M
N99858	PARCLOSE 23 MM - H 22 MM	L1 S9	2	668,0	90.0/ 90.0			T
N99858	PARCLOSE 23 MM - H 22 MM	L1 S9	4	710,4	90.0/ 90.0			T
N99858	PARCLOSE 23 MM - H 22 MM	L1 S9	2	749,9	90.0/ 90.0			M
N99858	PARCLOSE 23 MM - H 22 MM	L1 S9	2	1203,7	90.0/ 90.0			M
U43609	TRAVERSE INTER / MENEAU HT 69 M	L1 S9	1	710,4	90.0/ 90.0			T
AL								
66010	EQUERRE TIRAGE FEUILLURE HT 13.	B	10	pièce				
66028	SUPPORT CALE VITRAGE FIXE 28/36	B	4	pièce				
66029	SUPP. CALE VIT. OUVRANT HABITAT	B	8	pièce				
67602	PIECE DE JONCTION 6770 AVEC DOR	L1 S9	2	pièce				
67604	SUPPORT DE CALE OUVRANT PORTE	B	4	pièce				
67608	PAUMELLE 2 L. EN APPLIQUE + VIS	L1 S9	3	pièce				
67621	SERRURE 3 POINTS A PENNE PERROQ	B	1	pièce				
81022	PARE TEMPETE SANS CLAPET	L1 S9	8	pièce				
84212	CYLINDRE STANDARD 45x45	B	1	pièce				
84525	VIS TF N7 X 16 SR2	B	4	pièce				
84531	VIS TCB N°10 (4.8) X32 AUTOPER	B	4	pièce				
92700	BOUCHONS POUR 6772 - 67FR	B	2	pièce				
93100	EQUERRE A VISSER CH 13 X 42 - (	B	12	pièce				
98800	ENTREE DE CYLINDRE MOULEE	L1 S9	2	pièce				
A8022	EQUERRE RENFORT POUR CAGE 1.5 x	B	4	pièce				
A8041	PARE TEMPETE PLAT (20)	L1 S9	2	pièce				
H50404	GACHE FILANTE 3 & 5 PTS DROITE	B	1	pièce				
V42006	EQUERRE A VISSER PR CAGE 13.4	B	8	pièce				
V47022	PAIRE CAVALIER LIAISON BATTUE E	B	2	paire				
V55037	**** PAS ENCORE DISPONIBLE ****	B	1	paire				
V55038	**** PAS ENCORE DISPONIBLE ****	B	2	pièce				
V59017	JOINT VERROU GRIS PARCLOSES LAQ	B	26	pièce				
V70063	VIS pour V42006	B	40	pièce				
V72007	ASSEMBLAGE DROIT HT 11.7 MM	B	4	pièce				
V72009	ASSEMBLAGE DROIT HT 11.7 MM	B	2	pièce				

Référence	Désignation	Coloris	Qté	Débit	Coupe			
V90020	***** PAS ENCORE DISPONIBLE **	B	2	pièce				
V90021	***** PAS ENCORE DISPONIBLE **	B	2	pièce				
AL								
36400	JOINT BOURRE INT. 6 à 8 MM	NOIR	13,5	ml				
66401	JOINT UNIVERSEL BATTUE FEUILLUR	NOIR	13,5	ml				
V03022	JOINT DE BATTUE CELLULAIRE 67PL	B	11,6	ml				

Référence	Ep	Désignation	Qté	Larg.	Haut.
PC					
9010B	28	Panneau 28mm 9010B	1	631	822
9010B	28	Panneau 28mm 9010B	1	698	781
SL					
#7	28	44-6/10/44 <sup>2</sup> Gaz argon intercalaire WE	1	631	1322
#7	28	44-6/10/44 <sup>2</sup> Gaz argon intercalaire WE	1	698	1235