

LOT :

REPERE : 00000000001

CHASSIS : Ouvrant 2Vtx / 2Rails CL32 CD

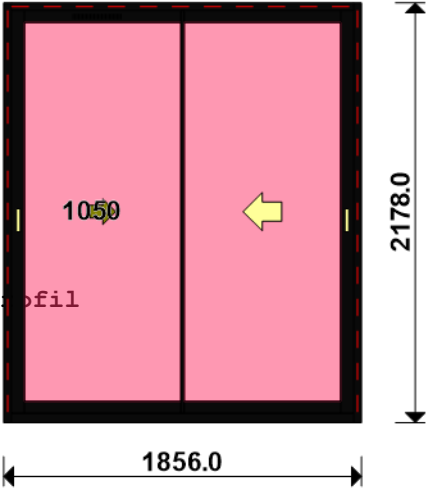
Ouvrant à Droite

COLORIS : Ouvrant:9005FSD
RAL 9005 FSD Fine Texture Pour Profil

Qté = 1
Largeur = 1800,0
Jeux G = +28,0
D = +28,0

Hauteur = 2150,0
Jeux H = +28,0

H Poignée = 1050,0
Ep. Vitre = 28,0 mm



Conception : CD NO VR + PAT160CDDC + DC2RI160CD + OC2V67C32D + GV

Référence	Désignation	Coloris	Qté	Débit	Coupe			
AL								
N03123J	CHICANE SIMPLE RUPTURE NOIRE CL	PRI1 905F	1	2092,8	90.0/ 90.0			M
N03127	CHICANE SIMPLE FROIDE CL32	PRI1 905F	1	2092,8	90.0/ 90.0			M
N03631	ANODISE NATUREL RAIL ALU PREMON	B	2	1776,0	90.0/ 90.0			T
P1062	TAPEE SUPERIEURE COUPE DROITE D	PRI1 905F	1	1800,0	90.0/ 90.0			T
U03025	MONTANT CD ISO 160 67CL	PRI1 905F	2	2178,0	90.0/ 90.0			M
U03027	TRAVERSE HAUTE CD 67CL	PRI1 905F	1	1800,0	90.0/ 90.0			T
U03035	TRAVERSE BASSE CD RECUP ISO 14	PRI1 905F	1	1800,0	90.0/ 90.0			T
U03120	MONTANT DE TETE CL 32	PRI1 905F	1	2092,8	90.0/ 90.0			M
U03122	TRAVERSE D'OUVRANT 67CL32	PRI1 905F	4	836,8	90.0/ 90.0			T
U03135	MONTANT OUVRANT RENFORCE CL32	PRI1 905F	1	2092,8	90.0/ 90.0			M

AL								
A2000	PARE TEMPETE A VOLET	NOIR	1	pièce				
H03201	CHARIOT SIMPLE REGLABLE 80KG CL	B	4	pièce				
V53013	BOUCHON ANTIDEGONDAGE CHICANE C	NOIR	4	pièce				
V55006	PAIRE DE BOUCHON POUR RECUP EAU	NOIR	1	paire				
V55046	MOUSSES ETANCH BASSE PR DORM IS	NOIR	1	paire				
V55047	MOUSSES ETANCH HAUTE TOUTES ISO	NOIR	1	paire				
V55082	PAIRE EMBOUTS ETANCHEITE BAVETT	NOIR	1	paire				
V6001	VIS INOX 4.2 X 11	B	1	pièce				
FE								
G-24080-00-0-1	GACHE PONCTUELLE A CLAMER	B	6	pièce				
G-25000-76-0-1	CREMONE SLIDELOCK L600 D200 3C	B	2	pièce				
LA								
GV	- Mortaise seule	B	1	pièce				
LO								
BT150448	Pattes Isolation 160mm	B	14	pièce				
CPLG0085	Clameau losange dormant CD 67	B	14	pièce				
CTHBT0003	Cale de rupture TH pour BT	B	14	pièce				
SV								
INV101055	POIGNEE SARENA 20° DR	L2	2	pièce				

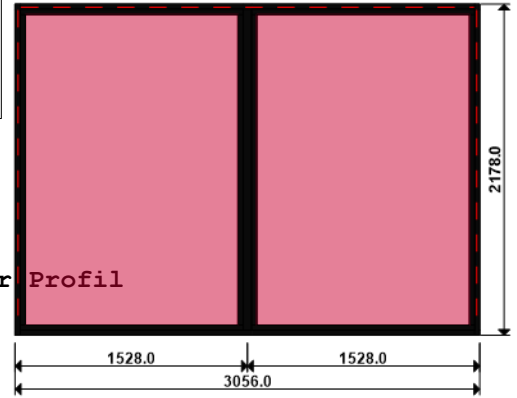
AL								
36206	BROSSE FEUTRE EP 8 - 67CL (100m	B	4,2	ml				

Référence	Ep	Désignation	Qté	Larg.	Haut.
SL #6	28	44 ² /10/44 ² Gaz argon intercalaire WE	2	828	1978

FICHE DE FABRICATION
Affaire : 2023020370 SCI SLK (2)
Client : 0310 BRIOL MENUISERIE

LOT : REPERE : 0000000002
OSSATURE DU CHASSIS COMPOSE ET CHASSIS INTERIEURS
Ensemble(s) comprenant :

COLORIS : Ouvrant:9005FSD RAL 9005 FSD Fine Texture Pour
Qté = 1 Largeur = 3000,0 Jeux G = +28,0 D = +28,0
 Hauteur = 2150,0 Jeux H = +28,0



Référence	Désignation	Coloris	Qté	Débit	Coupe			
AL								
U43064	MONTANT COUPE DROITE ISO 160 6	PRI1 905F	2	2178,0	90.0/ 90.0			M
U43611	TRAVERSE INTER / MENEAU HT 128.	PRI1 905F	1	2112,2	90.0/ 90.0			M
P1062	TAPEE SUPERIEURE COUPE DROITE D	PRI1 905F	1	3000,0	90.0/ 90.0			T
U43060	TRAVERSE HAUTE C.DROITE-TOUTE I	PRI1 905F	1	3000,0	90.0/ 90.0			T
U43066	TRAVERSE BASSE C.DROITE-ISO 140	PRI1 905F	1	3000,0	90.0/ 90.0			T
N99852	PARCLOSE DE SECURITE 23 MM - H	PRI1 905F	4	1467,7	90.0/ 90.0			T
N99852	PARCLOSE DE SECURITE 23 MM - H	PRI1 905F	4	2042,2	90.0/ 90.0			M

AL								
66028	SUPPORT CALE VITRAGE FIXE 28/36	B	8	pièce				
A1039	BOUCHON ETANCH.TRAV.BASSE CD R	NOIR	1	paire				
V47035	PAIRE CAVALIER LIAISON BATTUE E	B	4	paire				
V55037	**** PAS ENCORE DISPONIBLE ****	B	1	paire				
V55038	**** PAS ENCORE DISPONIBLE ****	B	2	pièce				
V59017	JOINT VERROU GRIS PARCLOSES LAQ	B	64	pièce				
V59034	PAIRE EMBOUT CACHE COUPE MONTAN	NOIR	2	paire				
V6001	VIS INOX 4.2 X 11	B	2	pièce				
V72008	ASSEMBLAGE DROIT HT 41.3 MM	B	2	pièce				
V72010	ASSEMBLAGE DROIT HT 41.3 MM	B	2	pièce				
V90009	PAIRE FLASQUES POUR TRAVERSE U4	NOIR	1	paire				
V90010	PAIRE FLASQUES POUR TRAVERSE U4	NOIR	1	paire				
V90020	***** PAS ENCORE DISPONIBLE **	B	2	pièce				
V90022	***** PAS ENCORE DISPONIBLE **	B	2	pièce				
LO								
BT150448	Pattes Isolation 160mm	B	17	pièce				
CPLG0085	Clameau losange dormant CD 67	B	17	pièce				
CTHBT0003	Cale de rupture TH pour BT	B	17	pièce				

AL								
41100	JOINT BOURRE INT. 3,5 à 7 MM	B	13,8	ml				
66401	JOINT UNIVERSEL BATTUE FEUILLUR	NOIR	13,8	ml				

Référence	Ep	Désignation	Qté	Larg.	Haut.
SL #5	29	44-6/14/4 Gaz argon intercalaire WE	2	1430	2075

FICHE DE FABRICATION

Affaire : 2023020370 SCI SLK (2)

Client : 0310
BRIOL MENUISERIE

LOT :

REPERE : 0000000003

CHASSIS : Ouvrant 2Vtx / 2Rails CL32 CD

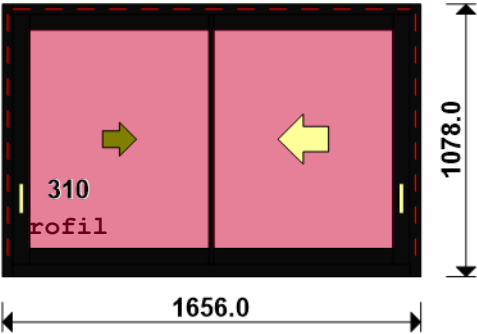
Ouvrant à Droite

COLORIS : Ouvrant:9005FSD
RAL 9005 FSD Fine Texture Pour

Qté = 2
Largeur = 1600,0
Jeux G = +28,0
D = +28,0

Hauteur = 1050,0
Jeux H = +28,0

H Poignée = 310,0
Ep. Vitre = 28,8 mm



Conception : CD NO VR + PAT160CDDC + DC2RI160CD + OC2V67C32D

Référence	Désignation	Coloris	Qté	Débit	Coupe			
AL								
L20X30	CORNIERE ALU 20x30x2	PRI1 905F	2	1600,0	90.0/ 90.0			T
N03123J	CHICANE SIMPLE RUPTURE NOIRE CL	PRI1 905F	2	992,8	90.0/ 90.0			M
N03127	CHICANE SIMPLE FROIDE CL32	PRI1 905F	2	992,8	90.0/ 90.0			M
N03631	ANODISE NATUREL RAIL ALU PREMON	B	4	1576,0	90.0/ 90.0			T
P1062	TAPEE SUPERIEURE COUPE DROITE D	PRI1 905F	2	1600,0	90.0/ 90.0			T
U03021	TRAVERSE BASSE CD ISO 140-180 6	PRI1 905F	2	1600,0	90.0/ 90.0			T
U03025	MONTANT CD ISO 160 67CL	PRI1 905F	4	1078,0	90.0/ 90.0			M
U03027	TRAVERSE HAUTE CD 67CL	PRI1 905F	2	1600,0	90.0/ 90.0			T
U03120	MONTANT DE TETE CL 32	PRI1 905F	4	992,8	90.0/ 90.0			M
U03122	TRAVERSE D'OUVRANT 67CL32	PRI1 905F	8	736,8	90.0/ 90.0			T
AL								
A2000	PARE TEMPETE A VOLET	NOIR	2	pièce				
H03201	CHARIOT SIMPLE REGLABLE 80KG CL	B	8	pièce				
V53013	BOUCHON ANTIDEGONDAGE CHICANE C	NOIR	8	pièce				
V55046	MOUSSES ETANCH BASSE PR DORM IS	NOIR	2	paire				
V55047	MOUSSES ETANCH HAUTE TOUTES ISO	NOIR	2	paire				
V55082	PAIRE EMBOUTS ETANCHEITE BAVETT	NOIR	2	paire				
V6001	VIS INOX 4.2 X 11	B	2	pièce				
FE								
G-24080-00-0-1	GACHE PONCTUELLE A CLAMER	B	12	pièce				
G-25000-76-0-1	CREMONE SLIDELOCK L600 D200 3C	B	4	pièce				
LO								
BT150448	Pattes Isolation 160mm	B	20	pièce				
CPLG0085	Clameau losange dormant CD 67	B	20	pièce				
CTHBT0003	Cale de rupture TH pour BT	B	20	pièce				
SV								
INV101055	POIGNEE SARENA 20° DR	L2	4	pièce				
AL								
36206	BROSSE FEUTRE EP 8 - 67CL (100m	B	4,0	ml				
V04024	JOINT U 29 MM Noir Prédécoupé C	NOIR	12,8	ml				

Référence	Ep	Désignation	Qté	Larg.	Haut.
SL #5	29	44-6/14/4 Gaz argon intercalaire WE	4	728	878

FICHE DE FABRICATION

Affaire : 2023020370 SCI SLK (2)

Client : 0310
BRIOL MENUISERIE

LOT :

REPERE : 00000000004

CHASSIS : Ouvrant 2Vtx / 2Rails CL32 CD

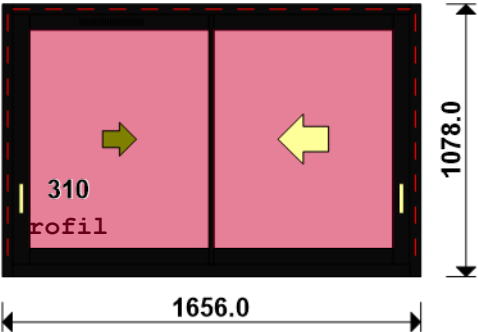
Ouvrant à Droite

COLORIS : Ouvrant:9005FSD
RAL 9005 FSD Fine Texture Pour

Qté = 2
Largeur = 1600,0
Jeux G = +28,0
D = +28,0

Hauteur = 1050,0
Jeux H = +28,0

H Poignée = 310,0
Ep. Vitre = 28,8 mm



Conception : CD NO VR + PAT160CDDC + DC2RI160CD + OC2V67C32D + GV

Référence	Désignation	Coloris	Qté	Débit	Coupe			
-----------	-------------	---------	-----	-------	-------	--	--	--

AL								
L20X30	CORNIERE ALU 20x30x2	PRI1 905F	2	1600,0	90.0/ 90.0			T
N03123J	CHICANE SIMPLE RUPTURE NOIRE CL	PRI1 905F	2	992,8	90.0/ 90.0			M
N03127	CHICANE SIMPLE FROIDE CL32	PRI1 905F	2	992,8	90.0/ 90.0			M
N03631	ANODISE NATUREL RAIL ALU PREMON	B	4	1576,0	90.0/ 90.0			T
P1062	TAPEE SUPERIEURE COUPE DROITE D	PRI1 905F	2	1600,0	90.0/ 90.0			T
U03021	TRAVERSE BASSE CD ISO 140-180 6	PRI1 905F	2	1600,0	90.0/ 90.0			T
U03025	MONTANT CD ISO 160 67CL	PRI1 905F	4	1078,0	90.0/ 90.0			M
U03027	TRAVERSE HAUTE CD 67CL	PRI1 905F	2	1600,0	90.0/ 90.0			T
U03120	MONTANT DE TETE CL 32	PRI1 905F	4	992,8	90.0/ 90.0			M
U03122	TRAVERSE D'OUVRANT 67CL32	PRI1 905F	8	736,8	90.0/ 90.0			T

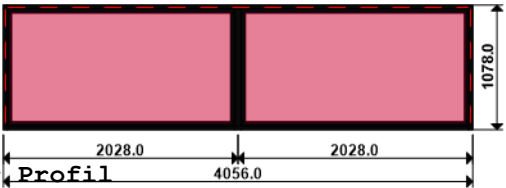
AL								
A2000	PARE TEMPETE A VOLET	NOIR	2	pièce				
H03201	CHARIOT SIMPLE REGLABLE 80KG CL	B	8	pièce				
V53013	BOUCHON ANTIDEGONDAGE CHICANE C	NOIR	8	pièce				
V55046	MOUSSES ETANCH BASSE PR DORM IS	NOIR	2	paire				
V55047	MOUSSES ETANCH HAUTE TOUTES ISO	NOIR	2	paire				
V55082	PAIRE EMBOUTS ETANCHEITE BAVETT	NOIR	2	paire				
V6001	VIS INOX 4.2 X 11	B	2	pièce				
FE								
G-24080-00-0-1	GACHE PONCTUELLE A CLAMER	B	12	pièce				
G-25000-76-0-1	CREMONE SLIDELOCK L600 D200 3C	B	4	pièce				
LA								
GV	- Mortaise seule	B	2	pièce				
LO								
BT150448	Pattes Isolation 160mm	B	20	pièce				
CPLG0085	Clameau losange dormant CD 67	B	20	pièce				
CTHBT0003	Cale de rupture TH pour BT	B	20	pièce				
SV								
INV101055	POIGNEE SARENA 20° DR	L2	4	pièce				

AL								
36206	BROSSE FEUTRE EP 8 - 67CL (100m	B	4,0	ml				
V04024	JOINT U 29 MM Noir Prédécoupé C	NOIR	12,8	ml				

Référence	Ep	Désignation	Qté	Larg.	Haut.
SL #5	29	44-6/14/4 Gaz argon intercalaire WE	4	728	878

LOT : REPERE : 00000000005
 OSSATURE DU CHASSIS COMPOSE ET CHASSIS INTERIEURS
 Ensemble(s) comprenant :

COLORIS : Ouvrant:9005FSD RAL 9005 FSD Fine Texture Pour
 Qté = 1 Largeur = 4000,0 Jeux G = +28,0 D = +28,0
 Hauteur = 1050,0 Jeux H = +28,0



Référence	Désignation	Coloris	Qté	Débit	Coupe			
AL								
U43064	MONTANT COUPE DROITE ISO 160 6	PRI1 905F	2	1078,0	90.0/ 90.0			M
U43611	TRAVERSE INTER / MENEAU HT 128.	PRI1 905F	1	1012,2	90.0/ 90.0			M
L20X30	CORNIERE ALU 20x30x2	PRI1 905F	1	4000,0	90.0/ 90.0			T
P1062	TAPEE SUPERIEURE COUPE DROITE D	PRI1 905F	1	4000,0	90.0/ 90.0			T
U43060	TRAVERSE HAUTE C.DROITE-TOUTE I	PRI1 905F	1	4000,0	90.0/ 90.0			T
U43066	TRAVERSE BASSE C.DROITE-ISO 140	PRI1 905F	1	4000,0	90.0/ 90.0			T
N99852	PARCLOSE DE SECURITE 23 MM - H	PRI1 905F	4	942,2	90.0/ 90.0			M
N99852	PARCLOSE DE SECURITE 23 MM - H	PRI1 905F	4	1967,7	90.0/ 90.0			T
AL								
66028	SUPPORT CALE VITRAGE FIXE 28/36	B	8	pièce				
A1039	BOUCHON ETANCH.TRAV.BASSE CD R	NOIR	1	paire				
V47035	PAIRE CAVALIER LIAISON BATTUE E	B	4	paire				
V55037	**** PAS ENCORE DISPONIBLE ****	B	1	paire				
V55038	**** PAS ENCORE DISPONIBLE ****	B	2	pièce				
V59017	JOINT VERROU GRIS PARCLOSES LAQ	B	54	pièce				
V59034	PAIRE EMBOUT CACHE COUPE MONTAN	NOIR	2	paire				
V6001	VIS INOX 4.2 X 11	B	2	pièce				
V72008	ASSEMBLAGE DROIT HT 41.3 MM	B	2	pièce				
V72010	ASSEMBLAGE DROIT HT 41.3 MM	B	2	pièce				
V90009	PAIRE FLASQUES POUR TRAVERSE U4	NOIR	1	paire				
V90010	PAIRE FLASQUES POUR TRAVERSE U4	NOIR	1	paire				
V90020	***** PAS ENCORE DISPONIBLE **	B	2	pièce				
V90022	***** PAS ENCORE DISPONIBLE **	B	2	pièce				
LO								
BT150448	Pattes Isolation 160mm	B	15	pièce				
CPLG0085	Clameau losange dormant CD 67	B	15	pièce				
CTHBT0003	Cale de rupture TH pour BT	B	15	pièce				
AL								
41100	JOINT BOURRE INT. 3,5 à 7 MM	B	11,4	ml				
66401	JOINT UNIVERSEL BATTUE FEUILLUR	NOIR	11,4	ml				
Référence	Ep	Désignation	Qté	Larg.	Haut.			
SL #5	29	44-6/14/4 Gaz argon intercalaire WE	2	1930	975			

FICHE DE FABRICATION

Affaire : 2023020370 SCI SLK (2)

Client : 0310
BRIOL MENUISERIE

LOT :

REPERE : 00000000006

CHASSIS : Ouvrant 2Vtx / 2Rails CL32 CD

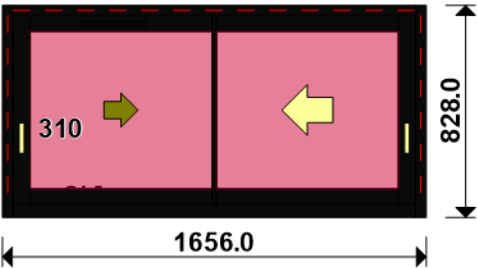
Ouvrant à Droite

COLORIS : Ouvrant:9005FSD
RAL 9005 FSD Fine Texture Pour

Qté = 3
Largeur = 1600,0
Jeux G = +28,0
D = +28,0

Hauteur = 800,0
Jeux H = +28,0

H Poignée = 310,0
Ep. Vitre = 28,8 mm



Conception : CD NO VR + PAT160CDDC + DC2RI160CD + OC2V67C32D + GV

Référence	Désignation	Coloris	Qté	Débit	Coupe			
AL								
L20X30	CORNIERE ALU 20x30x2	PRI1 905F	3	1600,0	90.0/ 90.0			T
N03123J	CHICANE SIMPLE RUPTURE NOIRE CL	PRI1 905F	3	742,8	90.0/ 90.0			M
N03127	CHICANE SIMPLE FROIDE CL32	PRI1 905F	3	742,8	90.0/ 90.0			M
N03631	ANODISE NATUREL RAIL ALU PREMON	B	6	1576,0	90.0/ 90.0			T
P1062	TAPEE SUPERIEURE COUPE DROITE D	PRI1 905F	3	1600,0	90.0/ 90.0			T
U03021	TRAVERSE BASSE CD ISO 140-180 6	PRI1 905F	3	1600,0	90.0/ 90.0			T
U03025	MONTANT CD ISO 160 67CL	PRI1 905F	6	828,0	90.0/ 90.0			M
U03027	TRAVERSE HAUTE CD 67CL	PRI1 905F	3	1600,0	90.0/ 90.0			T
U03120	MONTANT DE TETE CL 32	PRI1 905F	6	742,8	90.0/ 90.0			M
U03122	TRAVERSE D'OUVRANT 67CL32	PRI1 905F	12	736,8	90.0/ 90.0			T
AL								
A2000	PARE TEMPETE A VOLET	NOIR	3	pièce				
H03201	CHARIOT SIMPLE REGLABLE 80KG CL	B	12	pièce				
V53013	BOUCHON ANTIDEGONDAGE CHICANE C	NOIR	12	pièce				
V55046	MOUSSES ETANCH BASSE PR DORM IS	NOIR	3	paire				
V55047	MOUSSES ETANCH HAUTE TOUTES ISO	NOIR	3	paire				
V55082	PAIRE EMBOUTS ETANCHEITE BAVETT	NOIR	3	paire				
V6001	VIS INOX 4.2 X 11	B	3	pièce				
FE								
G-24080-00-0-1	GACHE PONCTUELLE A CLAMER	B	12	pièce				
G-25000-73-0-1	CREMONE SLIDELOCK L300 D150 1C	B	6	pièce				
LA								
GV	- Mortaise seule	B	3	pièce				
LO								
BT150448	Pattes Isolation 160mm	B	24	pièce				
CPLG0085	Clameau losange dormant CD 67	B	24	pièce				
CTHBT0003	Cale de rupture TH pour BT	B	24	pièce				
SV								
INV101055	POIGNEE SARENA 20° DR	L2	6	pièce				
AL								
36206	BROSSE FEUTRE EP 8 - 67CL (100m	B	4,5	ml				
V04024	JOINT U 29 MM Noir Prédécoupé C	NOIR	16,2	ml				
Référence	Ep	Désignation	Qté	Larg.	Haut.			
SL #5	29	44-6/14/4 Gaz argon intercalaire WE	6	728	628			

FICHE DE FABRICATION

Affaire : 2023020370 SCI SLK (2)

Client : 0310
BRIOL MENUISERIE

LOT :

REPERE : 0000000007

CHASSIS : Ouvrant 2Vtx / 2Rails CL32 CD

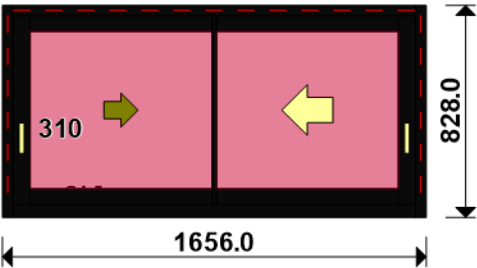
Ouvrant à Droite

COLORIS : Ouvrant:9005FSD
RAL 9005 FSD Fine Texture Pour

Qté = 1
Largeur = 1600,0
Jeux G = +28,0
D = +28,0

Hauteur = 800,0
Jeux H = +28,0

H Poignée = 310,0
Ep. Vitre = 28,8 mm



Conception : CD NO VR + PAT160CDDC + DC2RI160CD + OC2V67C32D

Référence	Désignation	Coloris	Qté	Débit	Coupe			
AL								
L20X30	CORNIERE ALU 20x30x2	PRI1 905F	1	1600,0	90.0/ 90.0			T
N03123J	CHICANE SIMPLE RUPTURE NOIRE CL	PRI1 905F	1	742,8	90.0/ 90.0			M
N03127	CHICANE SIMPLE FROIDE CL32	PRI1 905F	1	742,8	90.0/ 90.0			M
N03631	ANODISE NATUREL RAIL ALU PREMON	B	2	1576,0	90.0/ 90.0			T
P1062	TAPEE SUPERIEURE COUPE DROITE D	PRI1 905F	1	1600,0	90.0/ 90.0			T
U03021	TRAVERSE BASSE CD ISO 140-180 6	PRI1 905F	1	1600,0	90.0/ 90.0			T
U03025	MONTANT CD ISO 160 67CL	PRI1 905F	2	828,0	90.0/ 90.0			M
U03027	TRAVERSE HAUTE CD 67CL	PRI1 905F	1	1600,0	90.0/ 90.0			T
U03120	MONTANT DE TETE CL 32	PRI1 905F	2	742,8	90.0/ 90.0			M
U03122	TRAVERSE D'OUVRANT 67CL32	PRI1 905F	4	736,8	90.0/ 90.0			T
AL								
A2000	PARE TEMPETE A VOLET	NOIR	1	pièce				
H03201	CHARIOT SIMPLE REGLABLE 80KG CL	B	4	pièce				
V53013	BOUCHON ANTIDEGONDAGE CHICANE C	NOIR	4	pièce				
V55046	MOUSSES ETANCH BASSE PR DORM IS	NOIR	1	paire				
V55047	MOUSSES ETANCH HAUTE TOUTES ISO	NOIR	1	paire				
V55082	PAIRE EMBOUTS ETANCHEITE BAVETT	NOIR	1	paire				
V6001	VIS INOX 4.2 X 11	B	1	pièce				
FE								
G-24080-00-0-1	GACHE PONCTUELLE A CLAMER	B	4	pièce				
G-25000-73-0-1	CREMONE SLIDELOCK L300 D150 1C	B	2	pièce				
LO								
BT150448	Pattes Isolation 160mm	B	8	pièce				
CPLG0085	Clameau losange dormant CD 67	B	8	pièce				
CTHBT0003	Cale de rupture TH pour BT	B	8	pièce				
SV								
INV101055	POIGNEE SARENA 20° DR	L2	2	pièce				
AL								
36206	BROSSE FEUTRE EP 8 - 67CL (100m	B	1,5	ml				
V04024	JOINT U 29 MM Noir Prédécoupé C	NOIR	5,4	ml				

Référence	Ep	Désignation	Qté	Larg.	Haut.
SL					
#5	29	44-6/14/4 Gaz argon intercalaire WE	2	728	628

FICHE DE FABRICATION

Affaire : 2023020370 SCI SLK (2)

Client : 0310 BRIOL MENUISERIE

LOT : REPERE : 00000000008

CHASSIS : Ouvrant 1V N21126 OC_G16_F37

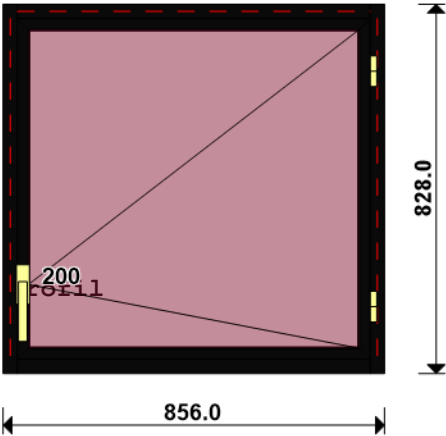
Ouvrant à Droite

COLORIS : Ouvrant:9005FSD RAL 9005 FSD Fine Texture Pour

Qté = 1 Largeur = 800,0 Jeux G = +28,0 D = +28,0

Hauteur = 800,0 Jeux H = +28,0

H Poignée = 200,0 Ep. Vitre = 28,8 mm



Conception : CD NO VR + PAT160CDDC + D160F37A67 + 01N21126F + 0/OF03C

Référence	Désignation	Coloris	Qté	Débit	Coupe			
AL								
U43060	TRAVERSE HAUTE C.DROITE-TOUTE I	PRI1 905F	1	800,0	90.0/ 90.0			T
U43064	MONTANT COUPE DROITE ISO 160 6	PRI1 905F	2	828,0	90.0/ 90.0			M
U43066	TRAVERSE BASSE C.DROITE-ISO 140	PRI1 905F	1	800,0	90.0/ 90.0			T
AK								
HFO	Valeur Hfo =	B	1	737,6	vv/vv			M
LFO	Valeur Lfo =	B	1	765,4	vv/vv			T
AL								
L20X30	CORNIERE ALU 20x30x2	PRI1 905F	1	800,0	90.0/ 90.0			T
N21126	OUV. SERVICE CACH FROID .G16-28	PRI1 905F	2	777,6	45.0/ 45.0			M
N21126	OUV. SERVICE CACH FROID .G16-28	PRI1 905F	2	805,4	45.0/ 45.0			T
P1062	TAPEE SUPERIEURE COUPE DROITE D	PRI1 905F	1	800,0	90.0/ 90.0			T
V31402	PARCLOSE OC POUR VITRAGE 24/28/	NOIR	2	627,0	90.0/ 90.0			M
V31402	PARCLOSE OC POUR VITRAGE 24/28/	NOIR	2	654,8	90.0/ 90.0			T
AL								
84534	VIS TBL N8 (4.2) X 100 SR2 PILO	B	4	pièce				
A1039	BOUCHON ETANCH.TRAV.BASSE CD R	NOIR	1	paire				
V41003	EQUERRE A PION POUR CAGE 33X19.	B	4	pièce				
V47035	PAIRE CAVALIER LIAISON BATTUE E	B	2	paire				
V59014	**** PAS ENCORE DISPONIBLE ****	NOIR	4	pièce				
V59034	PAIRE EMBOUT CACHE COUPE MONTAN	NOIR	2	paire				
V6001	VIS INOX 4.2 X 11	B	2	pièce				
V62003	**** PAS ENCORE DISPONIBLE ****	B	6	pièce				
V90009	PAIRE FLASQUES POUR TRAVERSE U4	NOIR	1	paire				
V90010	PAIRE FLASQUES POUR TRAVERSE U4	NOIR	1	paire				
FT								
6-28072-33-0-7	Poignée standard	B	1	unité				
6-32012-00-0-1	Verr. Inf. AD L220	B	1	unité				
6-32021-00-0-1	Renvoi d'angle standard 1GV	B	1	unité				
9-13255-40-0-1	Vis TF M5 X 40	B	2	unité				
9-41796-00-0-1	Rampe	B	1	unité				
E-19550-61-0-1	Gâche galet	B	1	pièce				
E-25228-00-0-9	Limiteur de fonction OF	B	1	unité				
G-22140-00-0-1	Cr. OB s/rampe DF F7.5 L810 D20	B	1	unité				
G-22299-61-0-1	GACHE GALET ACIER SE/OB	B	2	unité				
G-25077-00-0-6	Paumelle à clamer noir RAL 9005		2	unité				
LO								
BT150448	Pattes Isolation 160mm	B	6	pièce				
CPLG0085	Clameau losange dormant CD 67	B	6	pièce				
CTHBT0003	Cale de rupture TH pour BT	B	6	pièce				

AL								
66401	JOINT UNIVERSEL BATTUE FEUILLUR	NOIR	5,7	ml				

Référence	Ep	Désignation	Qté	Larg.	Haut.
SL #5.1	29	44-6/14/4 Gaz argon intercalaire WE imprimé 200	1	728	700

FICHE DE FABRICATION

Affaire : 2023020370 SCI SLK (2)

Client : 0310
BRIOL MENUISERIE

LOT :

REPERE : 00000000009

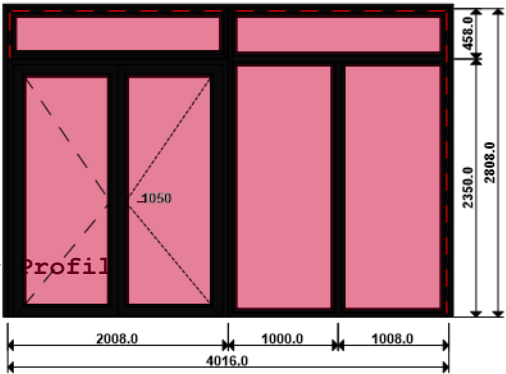
OSSATURE DU CHASSIS COMPOSE ET CHASSIS INTERIEURS

Ensemble(s) comprenant :

COLORIS : Ouvrant:9005FSD
RAL 9005 FSD Fine Texture Pour

Qté = 1
Largeur = 4000,0
Jeux G = +8,0
D = +8,0

Hauteur = 2800,0
Jeux H = +8,0



OUVERTURE EXT POUSSANT DROIT

BARRE ANTIPANIQUE 3 POINTS + MODULE A CLE

Référence	Désignation	Coloris	Qté	Débit	Coupe			
-----------	-------------	---------	-----	-------	-------	--	--	--

AL								
U43005	DORMANT FRAPPE 2 CT HAUTEUR 78.	PRI1 905F	2	458,0	45.0/ 45.0			M
U43005	DORMANT FRAPPE 2 CT HAUTEUR 78.	PRI1 905F	2	2808,0	45.0/ 45.0			M
U43611	TRAVERSE INTER / MENEAU HT 128.	PRI1 905F	1	2281,7	90.0/ 90.0			M
U99603	PROFIL DE LIAISON RENFORCE- 67	PRI1 905F	1	2808,0	90.0/ 90.0			M
P8005	PROFIL U POUR JONCTION 2 CAGES	PRI1 905F	2	2000,5	90.0/ 90.0			T
U43005	DORMANT FRAPPE 2 CT HAUTEUR 78.	PRI1 905F	4	2000,5	45.0/ 45.0			T
U43611	TRAVERSE INTER / MENEAU HT 128.	PRI1 905F	1	1918,5	90.0/ 90.0			T
6770	Anodisé NaT/SEUIL ETANCHE - 67P	B	1	1843,9	90.0/ 90.0			T
6772	PORTE BROSSE - 67 PL	PRI1 905F	1	914,8	90.0/ 90.0			T
6772	PORTE BROSSE - 67 PL	PRI1 905F	1	931,5	90.0/ 90.0			T
23600	JOINT BROSSE 15 MM/ 1 longueur	B	2	914,8	90.0/ 90.0			T
23600	JOINT BROSSE 15 MM/ 1 longueur	B	2	931,5	90.0/ 90.0			T
6760	DORMANT CAGE A TOLE HT 78.3 - 6	PRI1 905F	1	2000,5	45.0/ 45.0			T
6760	DORMANT CAGE A TOLE HT 78.3 - 6	PRI1 905F	1	2350,0	45.0/ 90.0			M
6760	DORMANT CAGE A TOLE HT 78.3 - 6	PRI1 905F	1	2350,0	90.0/ 45.0			M
6762	OUVRANT A LA FRANCAISE - 67PL	PRI1 905F	1	2274,8	45.0/ 45.0			M
6763	OUVRANT A L' ANGLAISE - 67PL	PRI1 905F	4	948,3	45.0/ 45.0			T
6763	OUVRANT A L' ANGLAISE - 67PL	PRI1 905F	3	2274,8	45.0/ 45.0			M
L PASSAGE LIBRE	Lg Passage Vt Service =	B	1	848,5	VV/VV			T
N99852	PARCLOSE DE SECURITE 23 MM - H	PRI1 905F	2	306,0	90.0/ 90.0			M
N99852	PARCLOSE DE SECURITE 23 MM - H	PRI1 905F	2	319,7	90.0/ 90.0			M
N99852	PARCLOSE DE SECURITE 23 MM - H	PRI1 905F	2	924,2	90.0/ 90.0			T
N99852	PARCLOSE DE SECURITE 23 MM - H	PRI1 905F	2	939,7	90.0/ 90.0			T
N99852	PARCLOSE DE SECURITE 23 MM - H	PRI1 905F	4	1918,5	90.0/ 90.0			T
N99852	PARCLOSE DE SECURITE 23 MM - H	PRI1 905F	4	2211,7	90.0/ 90.0			M
N99858	PARCLOSE 23 MM - H 22 MM	PRI1 905F	4	790,1	90.0/ 90.0			T
N99858	PARCLOSE 23 MM - H 22 MM	PRI1 905F	4	2072,6	90.0/ 90.0			M
N99905	TAPEE DE 93.6 MM - HT 50 MM	PRI1 905F	2	2850,2	90.0/ 90.0			M
N99905	TAPEE DE 93.6 MM - HT 50 MM	PRI1 905F	1	4000,4	90.0/ 90.0			T
N99988	BAVETTE POUR ISO Lg = 114 MM	PRI1 905F	1	2100,0	90.0/ 90.0		+	M
P8013	CJ PLAT 30 MM AVEC DEBORD 4 MM	PRI1 905F	1	2833,8	45.0/ 90.0			M
P8013	CJ PLAT 30 MM AVEC DEBORD 4 MM	PRI1 905F	1	2833,8	90.0/ 45.0			M
P8013	CJ PLAT 30 MM AVEC DEBORD 4 MM	PRI1 905F	1	4067,6	45.0/ 45.0			T

AL								
66010	EQUERRE TIRAGE FEUILLURE HT 13.	B	18	pièce				
66028	SUPPORT CALE VITRAGE FIXE 28/36	B	16	pièce				
67601	KIT BOUCHONS BATTEMENT CENTRAL	NOIR	1	Ensemble				
67602	PIECE DE JONCTION 6770 AVEC DOR	NOIR	2	pièce				
67604	SUPPORT DE CALE OUVRANT PORTE	B	8	pièce				
67608	PAUMELLE 2 L. EN APPLIQUE + VIS	NOIR	6	pièce				
67615	GACHE DE SEUIL POUR SF PORTE 6	B	1	pièce				
67621	SERRURE 3 POINTS A PENNE PERROQ	B	1	pièce				
81022	PARE TEMPETE SANS CLAPET	NOIR	19	pièce				
84202	VERROU COURT POUR SF PORTE 67PE	B	1	pièce				
84203	VERROU RALLONGE POUR SF PORTE 6	B	1	pièce				
84204	GACHE HAUTE POUR SF PORTE 67PE	B	1	pièce				
84212	CYLINDRE STANDARD 45x45	B	1	pièce				
84521	Vis TF N° 10 Ø 4,8 x 16 SR2	B	2	pièce				

FICHE DE FABRICATION

Affaire : 2023020370 SCI SLK (2)

Client : 0310
BRIOL MENUISERIE

Référence	Désignation	Coloris	Qté	Débit	Coupe			
84525	VIS TF N7 X 16 SR2	B	8	pièce				
84531	VIS TCB N°10 (4.8) X32 AUTOPER	B	4	pièce				
92700	BOUCHONS POUR 6772 - 67FR	B	4	pièce				
93100	EQUERRE A VISSER CH 13 X 42 - (B	20	pièce				
98800	ENTREE DE CYLINDRE MOULEE	NOIR	2	pièce				
A8022	EQUERRE RENFORT POUR CAGE 1.5 x	B	6	pièce				
A8041	PARE TEMPETE PLAT (20)	NOIR	5	pièce				
H50405	GACHE FILANTE 3 & 5 PTS GAUCHE	B	1	pièce				
V42006	EQUERRE A VISSER PR CAGE 13.4	B	16	pièce				
V47035	PAIRE CAVALIER LIAISON BATTUE E	B	4	paire				
V55037	**** PAS ENCORE DISPONIBLE ****	B	2	paire				
V55038	**** PAS ENCORE DISPONIBLE ****	B	4	pièce				
V59017	JOINT VERROU GRIS PARCLOSES LAQ	B	99	pièce				
V59021	PAIRE BOUCHON SOUS TAPEE	B	1	paire				
V6001	VIS INOX 4.2 X 11	B	23	pièce				
V70021	CLAMEAU POUR CAGE 28.4 - 32.4 M	B	21	pièce				
V70063	VIS pour V42006	B	72	pièce				
V72008	ASSEMBLAGE DROIT HT 41.3 MM	B	4	pièce				
V72010	ASSEMBLAGE DROIT HT 41.3 MM	B	4	pièce				
V90020	***** PAS ENCORE DISPONIBLE **	B	4	pièce				
V90022	***** PAS ENCORE DISPONIBLE **	B	4	pièce				
LO								
BT150448	Pattes Isolation 160mm	B	21	pièce				
CTHBT0003	Cale de rupture TH pour BT	B	21	pièce				

AL								
41100	JOINT BOURRE INT. 3,5 à 7 MM	B	20,9	ml				
41100	JOINT BOURRE INT. 3,5 à 7 MM	NOIR	11,6	ml				
66401	JOINT UNIVERSEL BATTUE FEUILLUR	NOIR	32,6	ml				
V03022	JOINT DE BATTUE CELLULAIRE 67PL	B	19,4	ml				

Référence	Ep	Désignation	Qté	Larg.	Haut.
SL					
#5	29	44-6/14/4 Gaz argon intercalaire WE	2	778	2104
#5	29	44-6/14/4 Gaz argon intercalaire WE	1	887	2244
#5	29	44-6/14/4 Gaz argon intercalaire WE	1	902	2244
#5	29	44-6/14/4 Gaz argon intercalaire WE	1	1881	339
#5	29	44-6/14/4 Gaz argon intercalaire WE	1	1881	352

FICHE DE FABRICATION

Affaire : 2023020370 SCI SLK (2)

Client : 0310 BRIOL MENUISERIE

LOT : REPERE : 0000000010

CHASSIS : Ouvrant Porte OA 1Vt 6763 Seuil Tub 67PL

Ouvrant à Droite

COLORIS : Ouvrant:9005FSD RAL 9005 FSD Fine Texture Pour Profil

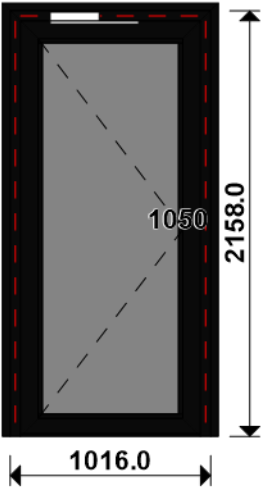
Qté = 1

Largeur = 1000,0 Jeux G = +8,0 D = +8,0

Hauteur = 2150,0 Jeux H = +8,0

H Poignée = 1050,0 Ep. Vitre = 28,0 mm

L passage = 794,7 H passage = 2060,5



Conception : CO_NO_VR + PAT160CODC + 2H&1LH160A + CJ 3 P8013 + DP6760 + OP1_6763A

OUVERTURE EXT POUSSANT GAUCHE
BARRE ANTIPANIQUE 3 POINTS + MODULE A CLE
FERME PORTE

Référence	Désignation	Coloris	Qté	Débit	Coupe			
AL								
6770	Anodisé NaT/SEUIL ETANCHE - 67P	B	1	859,4	90.0/ 90.0			T
6772	PORTE BROSSE - 67 PL	PRI1 905F	1	861,0	90.0/ 90.0			T
23600	JOINT BROSSE 15 MM/ 1 longueur	B	2	861,0	90.0/ 90.0			T
6760	DORMANT CAGE A TOLE HT 78.3 - 6	PRI1 905F	1	1016,0	45.0/ 45.0			T
6760	DORMANT CAGE A TOLE HT 78.3 - 6	PRI1 905F	1	2158,0	45.0/ 90.0			M
6760	DORMANT CAGE A TOLE HT 78.3 - 6	PRI1 905F	1	2158,0	90.0/ 45.0			M
6763	OUVRANT A L' ANGLAISE - 67PL	PRI1 905F	2	894,6	45.0/ 45.0			T
6763	OUVRANT A L' ANGLAISE - 67PL	PRI1 905F	2	2082,8	45.0/ 45.0			M
L PASSAGE LIBRE	Lg Passage Vt Service =	B	1	794,7	VV/VV			T
N99858	PARCLOSE 23 MM - H 22 MM	PRI1 905F	2	736,4	90.0/ 90.0			T
N99858	PARCLOSE 23 MM - H 22 MM	PRI1 905F	2	1880,6	90.0/ 90.0			M
N99905	TAPEE DE 93.6 MM - HT 50 MM	PRI1 905F	1	1000,4	90.0/ 90.0			T
N99905	TAPEE DE 93.6 MM - HT 50 MM	PRI1 905F	2	2200,2	90.0/ 90.0			M
P8013	CJ PLAT 30 MM AVEC DEBORD 4 MM	PRI1 905F	1	1067,6	45.0/ 45.0			T
P8013	CJ PLAT 30 MM AVEC DEBORD 4 MM	PRI1 905F	1	2183,8	45.0/ 90.0			M
P8013	CJ PLAT 30 MM AVEC DEBORD 4 MM	PRI1 905F	1	2183,8	90.0/ 45.0			M
AL								
49200	FERME PORTE EN APPLIQUE	NOIR	1	pièce				
66010	EQUERRE TIRAGE FEUILLURE HT 13.	B	6	pièce				
67602	PIECE DE JONCTION 6770 AVEC DOR	NOIR	2	pièce				
67604	SUPPORT DE CALE OUVRANT PORTE	B	4	pièce				
67608	PAUMELLE 2 L. EN APPLIQUE + VIS	NOIR	3	pièce				
67621	SERRURE 3 POINTS A PENNE PERROQ	B	1	pièce				
81022	PARE TEMPETE SANS CLAPET	NOIR	2	pièce				
84212	CYLINDRE STANDARD 45x45	B	1	pièce				
84525	VIS TF N7 X 16 SR2	B	4	pièce				
84531	VIS TCB N°10 (4.8) X32 AUTOPER	B	4	pièce				
92700	BOUCHONS POUR 6772 - 67FR	B	2	pièce				
93100	EQUERRE A VISSER CH 13 X 42 - (B	12	pièce				
98800	ENTREE DE CYLINDRE MOULEE	NOIR	2	pièce				
A8022	EQUERRE RENFORT POUR CAGE 1.5 x	B	4	pièce				
A8041	PARE TEMPETE PLAT (20)	NOIR	2	pièce				
H50404	GACHE FILANTE 3 & 5 PTS DROITE	B	1	pièce				
V59021	PAIRE BOUCHON SOUS TAPEE	B	1	paire				
V6001	VIS INOX 4.2 X 11	B	14	pièce				
V70021	CLAMEAU POUR CAGE 28.4 - 32.4 M	B	13	pièce				
V70063	VIS pour V42006	B	24	pièce				
LO								
BT150448	Pattes Isolation 160mm	B	13	pièce				
CTHBT0003	Cale de rupture TH pour BT	B	13	pièce				
AL								
36400	JOINT BOURRE INT. 6 à 8 MM	NOIR	5,3	ml				
66401	JOINT UNIVERSEL BATTUE FEUILLUR	NOIR	5,3	ml				
V03022	JOINT DE BATTUE CELLULAIRE 67PL	B	11,1	ml				

FICHE DE FABRICATION

Affaire : 2023020370 SCI SLK (2)

Client : 0310 BRIOL MENUISERIE

Référence	Ep	Désignation	Qté	Larg.	Haut.
PC RALDIV	28	Panneau 28mm Ral Divers (idem menuiserie)	1	724	1912