

### FICHE DE FABRICATION

Affaire : 2023020359 LCA ARIEGE

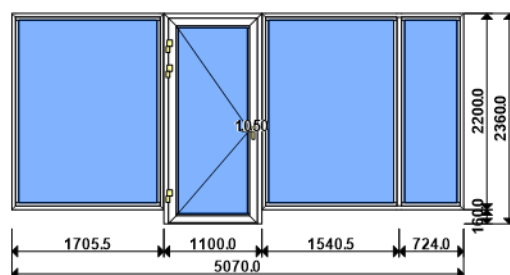
Client : 0169 MPBA

LOT : REPERE : 0000000001  
OSSATURE DU CHASSIS COMPOSE ET CHASSIS INTERIEURS  
Ensemble(s) comprenant :

COLORIS : Ouvrant:9010B      RAL BLANC 9010 BRILLANT

Qté = 1    Largeur    = 5070,0

Hauteur = 2360,0



Référence	Désignation	Coloris	Qté	Débit	Coupe		
AL							
U43005	DORMANT FRAPPE 2 CT HAUTEUR 78.	L1 S9	4	2200,0	45.0/ 45.0		M
U43611	TRAVERSE INTER / MENEAU HT 128.	L1 S9	1	2118,0	90.0/ 90.0		M
U99600	PROFIL DE LIAISON SIMPLE BASE	L1 S9	2	2200,0	90.0/ 90.0		M
U43005	DORMANT FRAPPE 2 CT HAUTEUR 78.	L1 S9	2	1698,0	45.0/ 45.0		T
U43005	DORMANT FRAPPE 2 CT HAUTEUR 78.	L1 S9	2	2257,0	45.0/ 45.0		T
6770	Anodisé NaT/SEUIL ETANCHE - 67P	B	1	928,4	90.0/ 90.0		T
6772	PORTE BROSE - 67 PL	L1 S9	1	930,0	90.0/ 90.0		T
23600	JOINT BROSE 15 MM/ 1 longueur	B	1	930,0	90.0/ 90.0		T
6760	DORMANT CAGE A TOLE HT 78.3 - 6	L1 S9	1	1085,0	45.0/ 45.0		T
6760	DORMANT CAGE A TOLE HT 78.3 - 6	L1 S9	1	2360,0	45.0/ 90.0		M
6760	DORMANT CAGE A TOLE HT 78.3 - 6	L1 S9	1	2360,0	90.0/ 45.0		M
6762	OUVRANT A LA FRANCAISE - 67PL	L1 S9	2	963,6	45.0/ 45.0		T
6762	OUVRANT A LA FRANCAISE - 67PL	L1 S9	2	2284,8	45.0/ 45.0		M
L PASSAGE LIBRE	Lg Passage Vt Service =	B	1	863,7	VV/VV		T
N99852	PARCLOSE DE SECURITE 23 MM - H	L1 S9	2	655,7	90.0/ 90.0		T
N99852	PARCLOSE DE SECURITE 23 MM - H	L1 S9	2	1464,7	90.0/ 90.0		T
N99852	PARCLOSE DE SECURITE 23 MM - H	L1 S9	2	1616,0	90.0/ 90.0		T
N99852	PARCLOSE DE SECURITE 23 MM - H	L1 S9	6	2048,0	90.0/ 90.0		M
N99858	PARCLOSE 23 MM - H 22 MM	L1 S9	2	805,4	90.0/ 90.0		T
N99858	PARCLOSE 23 MM - H 22 MM	L1 S9	2	2082,6	90.0/ 90.0		M

AL						
66010	EQUERRE TIRAGE FEUILLURE HT 13.	B		14	pièce	
66028	SUPPORT CALE VITRAGE FIXE 28/36	B		12	pièce	
67602	PIECE DE JONCTION 6770 AVEC DOR	L1	S9	2	pièce	
67604	SUPPORT DE CALE OUVRANT PORTE	B		4	pièce	
67608	PAUMELLE 2 L. EN APPLIQUE + VIS	L1	S9	3	pièce	
67621	SERRURE 3 POINTS A PENNE PERROQ	B		1	pièce	
81022	PARE TEMPESTE SANS CLAPET	L1	S9	12	pièce	
84212	CYLINDRE STANDARD 45x45	B		1	pièce	
84525	VIS TF N7 X 16 SR2	B		4	pièce	
84531	VIS TCB N°10 (4.8) X32 AUTOPER	B		4	pièce	
92700	BOUCHONS POUR 6772 - 67FR	B		2	pièce	
93100	EQUERRE A VISSER CH 13 X 42 - (	B		12	pièce	
98700	BEQUILLE DBLE+CARRE STYLE	L1	S9	1	Ensemble	
98800	ENTREE DE CYLINDRE MOULEE	L1	S9	2	pièce	
A8022	EQUERRE RENFORT POUR CAGE 1.5 x	B		4	pièce	
A8041	PARE TEMPESTE PLAT (20)	L1	S9	2	pièce	
H50405	GACHE FILANTE 3 & 5 PTS GAUCHE	B		1	pièce	
H59602	KIT FIXATION BEQUILLE CARRE DE	B		1	pièce	
V42006	EQUERRE A VISSER PR CAGE 13.4	B		16	pièce	
V55037	**** PAS ENCORE DISPONIBLE ****	B		1	paire	
V55038	**** PAS ENCORE DISPONIBLE ****	B		2	pièce	
V59017	JOINT VERROU GRIS PARCLOSES LAQ	B		91	pièce	
V70063	VIS pour V42006	B		56	pièce	
V72008	ASSEMBLAGE DROIT HT 41.3 MM	B		2	pièce	
V72010	ASSEMBLAGE DROIT HT 41.3 MM	B		2	pièce	
V90020	***** PAS ENCORE DISPONIBLE **	B		2	pièce	
V90022	***** PAS ENCORE DISPONIBLE **	B		2	pièce	

AL							
----	--	--	--	--	--	--	--

Référence	Désignation	Coloris	Qté	Débit	Coupe			
36400	JOINT BOURRE INT. 6 à 8 MM	NOIR	25,2	ml				
66401	JOINT UNIVERSEL BATTUE FEUILLUR	NOIR	25,2	ml				
V03022	JOINT DE BATTUE CELLULAIRE 67PL	B	12,1	ml				

Référence	Ep	Désignation	Qté	Larg.	Haut.
SL					
#0.5	28	44 <sup>2</sup> /16/4 FE intercalaire alu	1	618	2081
#0.5	28	44 <sup>2</sup> /16/4 FE intercalaire alu	1	793	2114
#0.5	28	44 <sup>2</sup> /16/4 FE intercalaire alu	1	1427	2081
#0.5	28	44 <sup>2</sup> /16/4 FE intercalaire alu	1	1579	2081

FICHE DE FABRICATION

Affaire : 2023020359 LCA ARIEGE

Client : 0169 MPBA

LOT :

REPERE : 00000000002

CHASSIS : Ouvrant 2vtx / 2rails

CL32 CO

Ouvrant à Gauche

COLORIS : Ouvrant:9010B

RAL BLANC 9010 BRILLANT

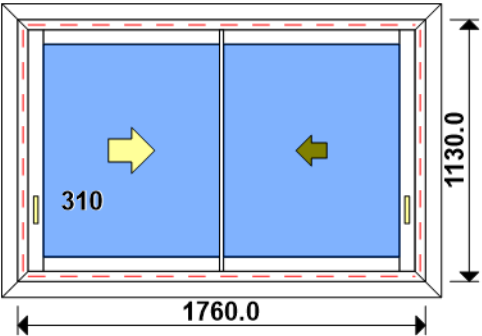
Qté = 1

Largeur = 1760,0

Ep. Vitre = 28,0 mm

Hauteur = 1130,0

H Poignée = 310,0



Conception : 30\*60+BAV + CJ 4 P8017 + D2R3610P + OC2V67C320

CADRE EN BOTTE

Référence	Désignation	Coloris	Qté	Débit	Coupe			
AL								
3610	DORMANT PERIPH 2R SANS RECUP D'	L1 S9	2	1130,0	45.0/ 45.0			M
3610	DORMANT PERIPH 2R SANS RECUP D'	L1 S9	2	1760,0	45.0/ 45.0			T
L30X60	CORNIERE ALU 30x60x2	L1 S9	2	1180,0	90.0/ 90.0			M
L30X60	CORNIERE ALU 30x60x2	L1 S9	1	1850,0	90.0/ 90.0			T
N03123H	CHICANE SIMPLE RUPTURE BLANCHE	L1 S9	1	1055,8	90.0/ 90.0			M
N03127	CHICANE SIMPLE FROIDE CL32	L1 S9	1	1055,8	90.0/ 90.0			M
N03631	ANODISE NATUREL RAIL ALU PREMON	B	2	1667,8	90.0/ 90.0			T
N99934	BAVETTE DE RENOVATION 72 X 92 M	L1 S9	1	1850,0	90.0/ 90.0			T
P8017	CJ PLAT 70 MM AVEC DEBORD 4 MM	L1 S9	2	1261,6	45.0/ 45.0			M
P8017	CJ PLAT 70 MM AVEC DEBORD 4 MM	L1 S9	2	1891,6	45.0/ 45.0			T
U03120	MONTANT DE TETE CL 32	L1 S9	2	1055,8	90.0/ 90.0			M
U03122	TRAVERSE D'OUVRANT 67CL32	L1 S9	4	784,7	90.0/ 90.0			T
AL								
A2000	PARE TEMPETE A VOLET	L1 S9	1	pièce				
A8008	EQUERRE S & V POUR CAGE 13.4 X	B	8	pièce				
H03201	CHARIOT SIMPLE REGLABLE 80KG CL	B	4	pièce				
V53013	BOUCHON ANTIDEGONDAGE CHICANE C	L1 S9	4	pièce				
FE								
G-24080-00-0-1	GACHE PONCTUELLE A CLAMER	B	6	pièce				
G-25000-76-0-1	CREMONE SLIDELOCK L600 D200 3C	B	2	pièce				
G-25268-02-0-6	CUVETTE SLIDELOCK NOIR MAT	L1	1	pièce				
SV								
INV101055	POIGNEE SARENA 20° DR	L1	1	pièce				
AL								
36206	BROSSE FEUTRE EP 8 - 67CL (100m	B	2,1	ml				
Référence	Ep	Désignation	Qté	Larg.	Haut.			
SL								
#0.5	28	44 <sup>2</sup> /16/4 FE intercalaire alu	2	775	941			

FICHE DE FABRICATION

Affaire : 2023020359 LCA ARIEGE

Client : 0169
MPBA

LOT :

REPERE : 00000000003

CHASSIS : Ouvrant 2vtx / 2rails
CL32 CO

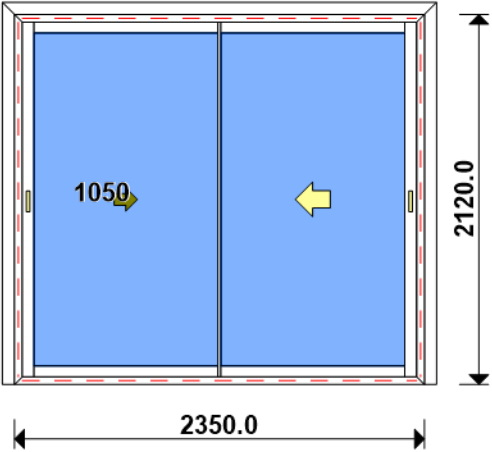
Ouvrant à Droite

COLORIS : Ouvrant:9010B
RAL BLANC 9010 BRILLANT

Qté = 1
Largeur = 2350,0
Ep. Vitre = 28,0 mm

Hauteur = 2120,0

H Poignée = 1050,0



Conception : 30\*60+BAV + CJ 3 P8017 + D2R3610P + OC2V67C320

CADRE EN BOTTE

Référence	Désignation	Coloris	Qté	Débit	Coupe			
-----------	-------------	---------	-----	-------	-------	--	--	--

AL								
3610	DORMANT PERIPH 2R SANS RECUP D'	L1 S9	2	2120,0	45.0/ 45.0			M
3610	DORMANT PERIPH 2R SANS RECUP D'	L1 S9	2	2350,0	45.0/ 45.0			T
L30X60	CORNIERE ALU 30x60x2	L1 S9	2	2170,0	90.0/ 90.0			M
L30X60	CORNIERE ALU 30x60x2	L1 S9	1	2440,0	90.0/ 90.0			T
N03123H	CHICANE SIMPLE RUPTURE BLANCHE	L1 S9	1	2045,8	90.0/ 90.0			M
N03127	CHICANE SIMPLE FROIDE CL32	L1 S9	1	2045,8	90.0/ 90.0			M
N03631	ANODISE NATUREL RAIL ALU PREMON	B	2	2257,8	90.0/ 90.0			T
N99934	BAVETTE DE RENOVATION 72 X 92 M	L1 S9	1	2440,0	90.0/ 90.0			T
P8017	CJ PLAT 70 MM AVEC DEBORD 4 MM	L1 S9	1	2185,8	45.0/ 90.0			M
P8017	CJ PLAT 70 MM AVEC DEBORD 4 MM	L1 S9	1	2185,8	90.0/ 45.0			M
P8017	CJ PLAT 70 MM AVEC DEBORD 4 MM	L1 S9	1	2481,6	45.0/ 45.0			T
U03120	MONTANT DE TETE CL 32	L1 S9	2	2045,8	90.0/ 90.0			M
U03122	TRAVERSE D'OUVRANT 67CL32	L1 S9	4	1079,7	90.0/ 90.0			T

AL								
A2000	PARE TEMPETE A VOLET	L1 S9	1	pièce				
A8008	EQUERRE S & V POUR CAGE 13.4 X	B	8	pièce				
H03201	CHARIOT SIMPLE REGLABLE 80KG CL	B	4	pièce				
V53013	BOUCHON ANTIDEGONDAGE CHICANE C	L1 S9	4	pièce				
FE								
G-24080-00-0-1	GACHE PONCTUELLE A CLAMER	B	6	pièce				
G-25000-76-0-1	CREMONE SLIDELOCK L600 D200 3C	B	2	pièce				
G-25268-02-0-6	CUVETTE SLIDELOCK NOIR MAT	L1	1	pièce				
SV								
INV101055	POIGNEE SARENA 20° DR	L1	1	pièce				

AL								
36206	BROSSE FEUTRE EP 8 - 67CL (100m	B	4,1	ml				

Référence	Ep	Désignation	Qté	Larg.	Haut.
SL #0.5	28	44 <sup>2</sup> /16/4 FE intercalaire alu	2	1070	1931