

FICHE DE FABRICATION

Affaire : 2023020307 CELIA / BESSOU CAZALE

Client : COMPTOIR D0001 COMPTOIR DE LA MENUISERIE

LOT :

REPERE : 00000000001

CHASSIS : Ouvrant 2Vtx / 2Rails CL32 CD

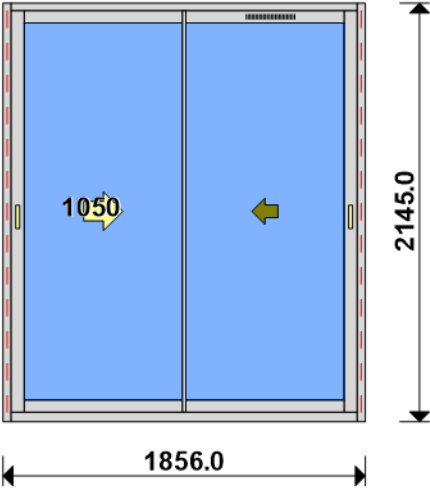
Ouvrant à Gauche

COLORIS : Ouvrant:7035S
RAL 7035 SATINE POUR PROFIL

Qté = 1
Largeur = 1800,0
Jeux G = +28,0
D = +28,0

Hauteur = 2150,0
Jeux H = -5,0

H Poignée = 1050,0
Ep. Vitre = 28,0 mm



Conception : CD VR + PAT120CDDC + DC2RI120CD + OC2V67C32D + GV

Référence	Désignation	Coloris	Qté	Débit	Coupe			
AL								
N03123J	CHICANE SIMPLE RUPTURE NOIRE CL	PRI1 735S	1	2059,8	90.0/ 90.0			M
N03127	CHICANE SIMPLE FROIDE CL32	PRI1 735S	1	2059,8	90.0/ 90.0			M
N03631	ANODISE NATUREL RAIL ALU PREMON	B	2	1776,0	90.0/ 90.0			T
U03023	MONTANT CD ISO 120 67CL	PRI1 735S	2	2145,0	90.0/ 90.0			M
U03027	TRAVERSE HAUTE CD 67CL	PRI1 735S	1	1800,0	90.0/ 90.0			T
U03034	TRAVERSE BASSE CD RECUP ISO 12	PRI1 735S	1	1800,0	90.0/ 90.0			T
U03120	MONTANT DE TETE CL 32	PRI1 735S	1	2059,8	90.0/ 90.0			M
U03122	TRAVERSE D'OUVRANT 67CL32	PRI1 735S	4	836,8	90.0/ 90.0			T
U03135	MONTANT OUVRANT RENFORCE CL32	PRI1 735S	1	2059,8	90.0/ 90.0			M
AL								
A2000	PARE TEMPETE A VOLET	NOIR	1	pièce				
H03201	CHARIOT SIMPLE REGLABLE 80KG CL	B	4	pièce				
V53013	BOUCHON ANTIDEGONDAGE CHICANE C	NOIR	4	pièce				
V55006	PAIRE DE BOUCHON POUR RECUP EAU	NOIR	1	paire				
V55045	MOUSSES ETANCH BASSE PR DORM IS	NOIR	1	paire				
V55047	MOUSSES ETANCH HAUTE TOUTES ISO	NOIR	1	paire				
V55082	PAIRE EMBOUTS ETANCHEITE BAVETT	NOIR	1	paire				
FE								
G-24080-00-0-1	GACHE PONCTUELLE A CLAMER	B	6	pièce				
G-25000-76-0-1	CREMONE SLIDELOCK L600 D200 3C	B	2	pièce				
LA								
GV	- Mortaise seule	B	1	pièce				
LO								
BT150444	Pattes Isolation 120mm	B	10	pièce				
CPLG0085	Clameau losange dormant CD 67	B	10	pièce				
CTHBT0003	Cale de rupture TH pour BT	B	10	pièce				
SV								
INV101055	POIGNEE SARENA 20° DR	L2	2	pièce				
AL								
36206	BROSSE FEUTRE EP 8 - 67CL (100m	B	4,1	ml				

Référence	Ep	Désignation	Qté	Larg.	Haut.
SL #1	28	4/20/4 Gaz argon intercalaire WE	2	828	1945

FICHE DE FABRICATION

Affaire : 2023020307 CELIA / BESSOU CAZALE

Client : COMPTOIR D0001 COMPTOIR DE LA MENUISERIE

LOT : REPERE : 00000000002

CHASSIS : Ouvrant 2Vtx / 2Rails CL32 CD

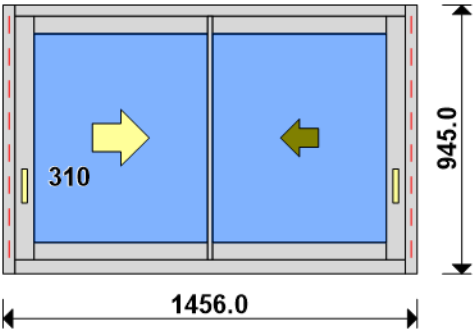
Ouvrant à Gauche

COLORIS : Ouvrant:7035S RAL 7035 SATINE POUR PROFIL

Qté = 1 Largeur = 1400,0 Jeux G = +28,0 D = +28,0

Hauteur = 950,0 Jeux H = -5,0

H Poignée = 310,0 Ep. Vitre = 28,0 mm



Conception : CD VR + PAT120CDDC + DC2RI120CD + OC2V67C32D

Référence	Désignation	Coloris	Qté	Débit	Coupe			
AL								
L20X30	CORNIERE ALU 20x30x2	PRI1 735S	1	1400,0	90.0/ 90.0			T
N03123J	CHICANE SIMPLE RUPTURE NOIRE CL	PRI1 735S	1	859,8	90.0/ 90.0			M
N03127	CHICANE SIMPLE FROIDE CL32	PRI1 735S	1	859,8	90.0/ 90.0			M
N03631	ANODISE NATUREL RAIL ALU PREMON	B	2	1376,0	90.0/ 90.0			T
U03020	TRAVERSE BASSE CD ISO 120-140 6	PRI1 735S	1	1400,0	90.0/ 90.0			T
U03023	MONTANT CD ISO 120 67CL	PRI1 735S	2	945,0	90.0/ 90.0			M
U03027	TRAVERSE HAUTE CD 67CL	PRI1 735S	1	1400,0	90.0/ 90.0			T
U03120	MONTANT DE TETE CL 32	PRI1 735S	2	859,8	90.0/ 90.0			M
U03122	TRAVERSE D'OUVRANT 67CL32	PRI1 735S	4	636,8	90.0/ 90.0			T
AL								
A2000	PARE TEMPETE A VOLET	NOIR	1	pièce				
H03201	CHARIOT SIMPLE REGLABLE 80KG CL	B	4	pièce				
V53013	BOUCHON ANTIDEGONDAGE CHICANE C	NOIR	4	pièce				
V55045	MOUSSES ETANCH BASSE PR DORM IS	NOIR	1	paire				
V55047	MOUSSES ETANCH HAUTE TOUTES ISO	NOIR	1	paire				
V55082	PAIRE EMBOUTS ETANCHEITE BAVETT	NOIR	1	paire				
FE								
G-24080-00-0-1	GACHE PONCTUELLE A CLAMER	B	4	pièce				
G-25000-73-0-1	CREMONE SLIDELOCK L300 D150 1C	B	2	pièce				
LO								
BT150444	Pattes Isolation 120mm	B	4	pièce				
CPLG0085	Clameau losange dormant CD 67	B	4	pièce				
CTHBT0003	Cale de rupture TH pour BT	B	4	pièce				
SV								
INV101055	POIGNEE SARENA 20° DR	L2	2	pièce				
AL								
36206	BROSSE FEUTRE EP 8 - 67CL (100m	B	1,7	ml				
Référence	Ep	Désignation	Qté	Larg.	Haut.			
SL								
#1	28	4/20/4 Gaz argon intercalaire WE	2	628	745			

FICHE DE FABRICATION

Affaire : 2023020307 CELIA / BESSOU CAZALE

Client : COMPTOIR D0001 COMPTOIR DE LA MENUISERIE

LOT :

REPERE : 00000000003

CHASSIS : Ouvrant 2V N21126

OC_G16_F37

Ouvrant à Droite

COLORIS : Ouvrant:7035S

RAL 7035 SATINE POUR PROFIL

Qté = 5

Largeur = 1200,0

Jeux G = +28,0

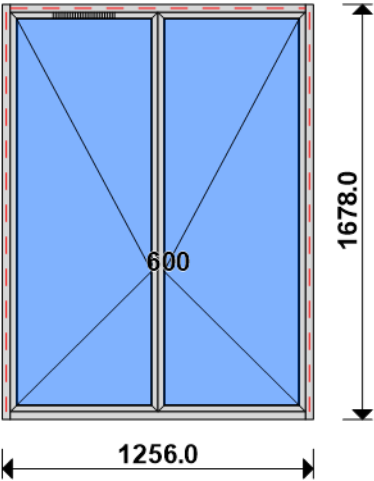
D = +28,0

Hauteur = 1650,0

Jeux H = +28,0

H Poignée = 600,0

Ep. Vitre = 28,0 mm



Conception : CD NO VR + PAT120CDDC + D120F37A67 + O2N21126F + 0/OF04C + GV

Référence	Désignation	Coloris	Qté	Débit	Coupe			
AL								
U43060	TRAVERSE HAUTE C.DROITE-TOUTE I	PRI1 735S	5	1200,0	90.0/ 90.0			T
U43062	MONTANT COUPE DROITE ISO 120 6	PRI1 735S	10	1678,0	90.0/ 90.0			M
U43065	TRAVERSE BASSE C.DROITE-ISO 100	PRI1 735S	5	1200,0	90.0/ 90.0			T
AK								
HFO	Valeur Hfo =	B	5	1587,6	VV/VV			M
LFOSEMIFIXE	Valeur Lfo=Semi-Fixe	B	5	581,8	VV/VV			T
LFOSERVICE	Valeur Lfo=Service	B	5	570,5	VV/VV			T
AL								
L20X30	CORNIERE ALU 20x30x2	PRI1 735S	5	1200,0	90.0/ 90.0			T
N21104	OUV. SEMI FIXE CACH FROID .G16-	PRI1 735S	5	1586,5	45.0/ 45.0			M
N21126	OUV. SERVICE CACH FROID .G16-28	PRI1 735S	20	610,5	45.0/ 45.0			T
N21126	OUV. SERVICE CACH FROID .G16-28	PRI1 735S	15	1627,6	45.0/ 45.0			M
P1060	TAPEE SUPERIEURE COUPE DROITE D	PRI1 735S	5	1200,0	90.0/ 90.0			T
U21503	BAT.CENTRAL RAPPORTE OUVRANT CA	PRI1 735S	5	1524,0	90.0/ 90.0			M
V31402	PARCLOSE OC POUR VITRAGE 24/28/	NOIR	20	459,9	90.0/ 90.0			T
V31402	PARCLOSE OC POUR VITRAGE 24/28/	NOIR	20	1477,0	90.0/ 90.0			M
AL								
84507	VIS PVC TF 4.3 X 40 MM (100)	B	10	pièce				
84534	VIS TBL N8 (4.2) X 100 SR2 PILO	B	40	pièce				
A1039	BOUCHON ETANCH.TRAV.BASSE CD R	NOIR	5	paire				
V41003	EQUERRE A PION POUR CAGE 33X19.	B	40	pièce				
V52008	**** PAS ENCORE DISPONIBLE ****	NOIR	5	paire				
V52009	**** PAS ENCORE DISPONIBLE ****	NOIR	5	paire				
V59014	**** PAS ENCORE DISPONIBLE ****	NOIR	40	pièce				
V59034	PAIRE EMBOUT CACHE COUPE MONTAN	NOIR	10	paire				
V6001	VIS INOX 4.2 X 11	B	10	pièce				
V62003	**** PAS ENCORE DISPONIBLE ****	B	60	pièce				
V90008	PAIRE FLASQUES POUR TRAVERSE U4	NOIR	5	paire				
V90010	PAIRE FLASQUES POUR TRAVERSE U4	NOIR	5	paire				
FT								
6-28072-33-0-7	Poignée standard	B	5	unité				
6-32012-00-0-1	Verr. Inf. AD L220	B	5	unité				
6-32021-00-0-1	Renvoi d'angle standard 1GV	B	5	unité				
9-13255-40-0-1	Vis TF M5 X 40	B	10	unité				
9-41796-00-0-1	Rampe	B	5	unité				
E-19551-61-0-1	Gâche tringle double	B	5	unité				
E-19568-00-0-1	Gâche galet	B	10	pièce				
E-25228-00-0-9	Limiteur de fonction OF	B	5	unité				
G-16890-01-0-1	Verrou à levier L120	B	5	unité				
G-22147-00-0-1	Cr. OB s/rampe DF F7.5 L1440 D6	B	5	unité				
G-22299-61-0-1	GACHE GALET ACIER SE/OB	B	10	unité				
G-22488-00-0-6	Guide tringle bas	B	5	pièce				
G-25077-00-0-6	Paumelle à clamer noir RAL 9005		80	unité				
LA								
GV	- Mortaise seule	B	5	pièce				
LO								
BT150444	Pattes Isolation 120mm	B	55	pièce				
CPLG0085	Clameau losange dormant CD 67	B	55	pièce				
CTHBT0003	Cale de rupture TH pour BT	B	55	pièce				

AL						
66401	JOINT UNIVERSEL BATTUE FEUILLUR	B	75,8	ml		

Référence	Ep	Désignation	Qté	Larg.	Haut.
SL #1	28	4/20/4 Gaz argon intercalaire WE	10	533	1550

Référence	Désignation		Coloris	Qté	Débit	Coupe			
66401	JOINT UNIVERSEL BATTUE FEUILLUR		B	14,9	ml				

Référence	Ep	Désignation	Qté	Larg.	Haut.
SL #1	28	4/20/4 Gaz argon intercalaire WE	2	533	1517

FICHE DE FABRICATION

Affaire : 2023020307 CELIA / BESSOU CAZALE

Client : COMPTOIR D0001 COMPTOIR DE LA MENUISERIE

LOT :

REPERE : 00000000005

CHASSIS : Ouvrant 1V N21126

OC_G16_F37

Ouvrant à Gauche

COLORIS : Ouvrant:7035S

RAL 7035 SATINE POUR PROFIL

Qté = 2

Largeur = 600,0

Jeux G = +28,0

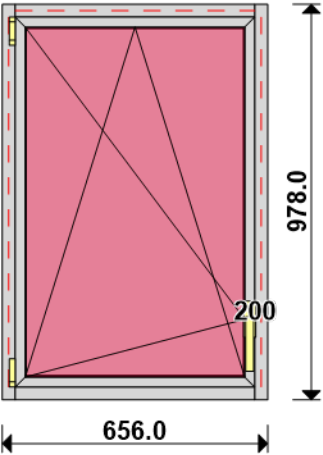
D = +28,0

Hauteur = 950,0

Jeux H = +28,0

H Poignée = 200,0

Ep. Vitre = 28,8 mm



Conception : CD NO VR + PAT120CDDC + D120F37A67 + 01N21126F + 0/OB10

Référence	Désignation	Coloris	Qté	Débit	Coupe			
AL								
U43060	TRAVERSE HAUTE C.DROITE-TOUTE I	PRI1 735S	2	600,0	90.0/ 90.0			T
U43062	MONTANT COUPE DROITE ISO 120 6	PRI1 735S	4	978,0	90.0/ 90.0			M
U43065	TRAVERSE BASSE C.DROITE-ISO 100	PRI1 735S	2	600,0	90.0/ 90.0			T
AK								
HFO	Valeur Hfo =	B	2	887,6	VV/VV			M
LFO	Valeur Lfo =	B	2	565,4	VV/VV			T
AL								
L20X30	CORNIERE ALU 20x30x2	PRI1 735S	2	600,0	90.0/ 90.0			T
N21126	OUV. SERVICE CACH FROID .G16-28	PRI1 735S	4	605,4	45.0/ 45.0			T
N21126	OUV. SERVICE CACH FROID .G16-28	PRI1 735S	4	927,6	45.0/ 45.0			M
P1060	TAPEE SUPERIEURE COUPE DROITE D	PRI1 735S	2	600,0	90.0/ 90.0			T
V31402	PARCLOSE OC POUR VITRAGE 24/28/	NOIR	4	454,8	90.0/ 90.0			T
V31402	PARCLOSE OC POUR VITRAGE 24/28/	NOIR	4	777,0	90.0/ 90.0			M
AL								
84534	VIS TBL N8 (4.2) X 100 SR2 PILO	B	8	pièce				
A1039	BOUCHON ETANCH.TRAV.BASSE CD R	NOIR	2	paire				
V41003	EQUERRE A PION POUR CAGE 33X19.	B	8	pièce				
V59014	**** PAS ENCORE DISPONIBLE ****	NOIR	8	pièce				
V59034	PAIRE EMBOUT CACHE COUPE MONTAN	NOIR	4	paire				
V6001	VIS INOX 4.2 X 11	B	4	pièce				
V62003	**** PAS ENCORE DISPONIBLE ****	B	12	pièce				
V90008	PAIRE FLASQUES POUR TRAVERSE U4	NOIR	2	paire				
V90010	PAIRE FLASQUES POUR TRAVERSE U4	NOIR	2	paire				
FT								
6-28072-33-0-7	Poignée standard	B	2	unité				
6-31512-06-0-1	Têtière de Compas UNI-JET 501-7	B	2	pièce				
6-32012-00-0-1	Verr. Inf. AD L220	B	2	unité				
6-32021-00-0-1	Renvoi d'angle standard 1GV	B	2	unité				
6-32075-05-0-1	Verrouillage stand. L535 1 GV	B	2	unité				
6-36026-06-0-1	Palier de compas UNI-JET D	B	2	unité				
6-36180-01-0-1	Douille à broches UNI-JET D	B	2	unité				
6-36882-25-0-1	Support d'angle 100 kg UNI-JET	B	2	unité				
6-40246-20-L-1	Compas OB UNI-JET D 280-500	B	2	unité				
9-13255-40-0-1	Vis TF M5 X 40	B	4	unité				
9-41796-00-0-1	Rampe	B	2	unité				
9-42683-00-0-6	Cache support d'angle UNI-JET D	B	2	unité				
9-47334-01-0-6	Cache palier de compas UNI-JET	B	2	unité				
9-47783-01-0-6	Cache douille UNI-JET D	B	2	unité				
9-47795-01-0-6	Cache fiche compas UNI-JET D	B	2	unité				
9-48898-00-0-1	Axe de palier de compas UNI-JET	B	2	unité				
E-19550-61-0-1	Gâche galet	B	6	pièce				
G-22140-00-0-1	Cr. OB s/rampe DF F7.5 L810 D20	B	2	unité				
G-22299-61-0-1	GACHE GALET ACIER SE/OB	B	2	unité				
K-16467-13-L-1	Anti-fausse manoeuvre axe 13	B	2	unité				
LO								
BT150444	Pattes Isolation 120mm	B	12	pièce				
CPLG0085	Clameau losange dormant CD 67	B	12	pièce				
CTHBT0003	Cale de rupture TH pour BT	B	12	pièce				

AL						
66401	JOINT UNIVERSEL BATTUE FEUILLUR	B	11,1	ml		

Référence	Ep	Désignation	Qté	Larg.	Haut.
SL #5	29	44-6/14/4 Gaz argon intercalaire WE	2	528	850

FICHE DE FABRICATION

Affaire : 2023020307 CELIA / BESSOU CAZALE

Client : COMPTOIR D0001 COMPTOIR DE LA MENUISERIE

LOT :

REPERE : 00000000006

CHASSIS : Ouvrant 1V N21126

OC_G16_F37

Ouvrant à Gauche

COLORIS : Ouvrant:7035S

RAL 7035 SATINE POUR PROFIL

Qté = 1

Largeur = 600,0

Jeux G = +28,0

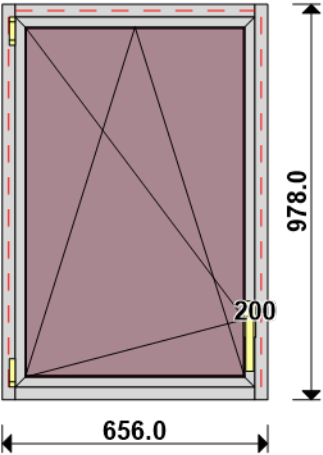
D = +28,0

Hauteur = 950,0

Jeux H = +28,0

H Poignée = 200,0

Ep. Vitre = 28,8 mm



Conception : CD NO VR + PAT120CDDC + D120F37A67 + 01N21126F + 0/OB10

Référence	Désignation	Coloris	Qté	Débit	Coupe			
AL								
U43060	TRAVERSE HAUTE C.DROITE-TOUTE I	PRI1 735S	1	600,0	90.0/ 90.0			T
U43062	MONTANT COUPE DROITE ISO 120 6	PRI1 735S	2	978,0	90.0/ 90.0			M
U43065	TRAVERSE BASSE C.DROITE-ISO 100	PRI1 735S	1	600,0	90.0/ 90.0			T
AK								
HFO	Valeur Hfo =	B	1	887,6	VV/VV			M
LFO	Valeur Lfo =	B	1	565,4	VV/VV			T
AL								
L20X30	CORNIERE ALU 20x30x2	PRI1 735S	1	600,0	90.0/ 90.0			T
N21126	OUV. SERVICE CACH FROID .G16-28	PRI1 735S	2	605,4	45.0/ 45.0			T
N21126	OUV. SERVICE CACH FROID .G16-28	PRI1 735S	2	927,6	45.0/ 45.0			M
P1060	TAPEE SUPERIEURE COUPE DROITE D	PRI1 735S	1	600,0	90.0/ 90.0			T
V31402	PARCLOSE OC POUR VITRAGE 24/28/	NOIR	2	454,8	90.0/ 90.0			T
V31402	PARCLOSE OC POUR VITRAGE 24/28/	NOIR	2	777,0	90.0/ 90.0			M
AL								
84534	VIS TBL N8 (4.2) X 100 SR2 PILO	B	4	pièce				
A1039	BOUCHON ETANCH.TRAV.BASSE CD R	NOIR	1	paire				
V41003	EQUERRE A PION POUR CAGE 33X19.	B	4	pièce				
V59014	**** PAS ENCORE DISPONIBLE ****	NOIR	4	pièce				
V59034	PAIRE EMBOUT CACHE COUPE MONTAN	NOIR	2	paire				
V6001	VIS INOX 4.2 X 11	B	2	pièce				
V62003	**** PAS ENCORE DISPONIBLE ****	B	6	pièce				
V90008	PAIRE FLASQUES POUR TRAVERSE U4	NOIR	1	paire				
V90010	PAIRE FLASQUES POUR TRAVERSE U4	NOIR	1	paire				
FT								
6-28072-33-0-7	Poignée standard	B	1	unité				
6-31512-06-0-1	Têtière de Compas UNI-JET 501-7	B	1	pièce				
6-32012-00-0-1	Verr. Inf. AD L220	B	1	unité				
6-32021-00-0-1	Renvoi d'angle standard 1GV	B	1	unité				
6-32075-05-0-1	Verrouillage stand. L535 1 GV	B	1	unité				
6-36026-06-0-1	Palier de compas UNI-JET D	B	1	unité				
6-36180-01-0-1	Douille à broches UNI-JET D	B	1	unité				
6-36882-25-0-1	Support d'angle 100 kg UNI-JET	B	1	unité				
6-40246-20-L-1	Compas OB UNI-JET D 280-500	B	1	unité				
9-13255-40-0-1	Vis TF M5 X 40	B	2	unité				
9-41796-00-0-1	Rampe	B	1	unité				
9-42683-00-0-6	Cache support d'angle UNI-JET D	B	1	unité				
9-47334-01-0-6	Cache palier de compas UNI-JET	B	1	unité				
9-47783-01-0-6	Cache douille UNI-JET D	B	1	unité				
9-47795-01-0-6	Cache fiche compas UNI-JET D	B	1	unité				
9-48898-00-0-1	Axe de palier de compas UNI-JET	B	1	unité				
E-19550-61-0-1	Gâche galet	B	3	pièce				
G-22140-00-0-1	Cr. OB s/rampe DF F7.5 L810 D20	B	1	unité				
G-22299-61-0-1	GACHE GALET ACIER SE/OB	B	1	unité				
K-16467-13-L-1	Anti-fausse manoeuvre axe 13	B	1	unité				
LO								
BT150444	Pattes Isolation 120mm	B	6	pièce				
CPLG0085	Clameau losange dormant CD 67	B	6	pièce				
CTHBT0003	Cale de rupture TH pour BT	B	6	pièce				

AL 66401	JOINT UNIVERSEL BATTUE FEUILLUR	B	5,5	ml			
-------------	---------------------------------	---	-----	----	--	--	--

Référence	Ep	Désignation	Qté	Larg.	Haut.
SL #5.2	29	44-6/14/4 Gaz argon intercalaire WE depoli	1	528	850

FICHE DE FABRICATION

Affaire : 2023020307 CELIA / BESSOU CAZALE

Client : COMPTOIR D0001 COMPTOIR DE LA MENUISERIE

LOT : REPERE : 00000000008

CHASSIS : Ouvrant 1V N21126 OC_G16_F37

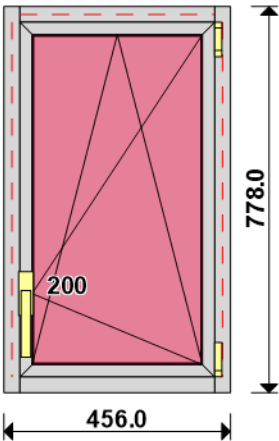
Ouvrant à Droite

COLORIS : Ouvrant:7035S RAL 7035 SATINE POUR PROFIL

Qté = 1 Largeur = 400,0 Jeux G = +28,0 D = +28,0

Hauteur = 750,0 Jeux H = +28,0

H Poignée = 200,0 Ep. Vitre = 28,8 mm

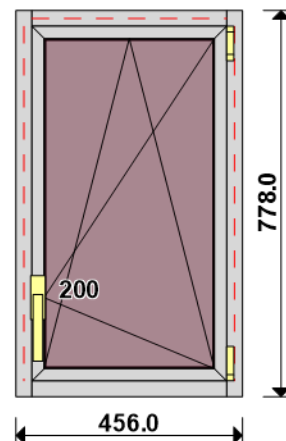


Conception : CD NO VR + PAT120CDDC + D120F37A67 + 01N21126F + 0/OB10

Référence	Désignation	Coloris	Qté	Débit	Coupe			
AL								
U43060	TRAVERSE HAUTE C.DROITE-TOUTE I	PRI1 735S	1	400,0	90.0/ 90.0			T
U43062	MONTANT COUPE DROITE ISO 120 6	PRI1 735S	2	778,0	90.0/ 90.0			M
U43065	TRAVERSE BASSE C.DROITE-ISO 100	PRI1 735S	1	400,0	90.0/ 90.0			T
AK								
HFO	Valeur Hfo =	B	1	687,6	VV/VV			M
LFO	Valeur Lfo =	B	1	365,4	VV/VV			T
AL								
L20X30	CORNIERE ALU 20x30x2	PRI1 735S	1	400,0	90.0/ 90.0			T
N21126	OUV. SERVICE CACH FROID .G16-28	PRI1 735S	2	405,4	45.0/ 45.0			T
N21126	OUV. SERVICE CACH FROID .G16-28	PRI1 735S	2	727,6	45.0/ 45.0			M
P1060	TAPEE SUPERIEURE COUPE DROITE D	PRI1 735S	1	400,0	90.0/ 90.0			T
V31402	PARCLOSE OC POUR VITRAGE 24/28/	NOIR	2	254,8	90.0/ 90.0			T
V31402	PARCLOSE OC POUR VITRAGE 24/28/	NOIR	2	577,0	90.0/ 90.0			M
AL								
84534	VIS TBL N8 (4.2) X 100 SR2 PILO	B	4	pièce				
A1039	BOUCHON ETANCH.TRAV.BASSE CD R	NOIR	1	paire				
V41003	EQUERRE A PION POUR CAGE 33X19.	B	4	pièce				
V59014	**** PAS ENCORE DISPONIBLE ****	NOIR	4	pièce				
V59034	PAIRE EMBOUT CACHE COUPE MONTAN	NOIR	2	paire				
V6001	VIS INOX 4.2 X 11	B	2	pièce				
V62003	**** PAS ENCORE DISPONIBLE ****	B	6	pièce				
V90008	PAIRE FLASQUES POUR TRAVERSE U4	NOIR	1	paire				
V90010	PAIRE FLASQUES POUR TRAVERSE U4	NOIR	1	paire				
FT								
6-28072-33-0-7	Poignée standard	B	1	unité				
6-31512-03-0-1	Têtière de Compas UNI-JET 280-5	B	1	pièce				
6-32012-00-0-1	Verr. Inf. AD L220	B	1	unité				
6-32224-00-0-1	Renvoi d'angle 50/160 1GV	B	1	unité				
6-36026-06-0-1	Palier de compas UNI-JET D	B	1	unité				
6-36180-01-0-1	Douille à broches UNI-JET D	B	1	unité				
6-36882-25-0-1	Support d'angle 100 kg UNI-JET	B	1	unité				
6-40245-20-R-1	Compas OB UNI-JET D 280-500	B	1	unité				
9-13255-40-0-1	Vis TF M5 X 40	B	2	unité				
9-41796-00-0-1	Rampe	B	1	unité				
9-42683-00-0-6	Cache support d'angle UNI-JET D	B	1	unité				
9-47334-01-0-6	Cache palier de compas UNI-JET	B	1	unité				
9-47783-01-0-6	Cache douille UNI-JET D	B	1	unité				
9-47795-01-0-6	Cache fiche compas UNI-JET D	B	1	unité				
9-48898-00-0-1	Axe de palier de compas UNI-JET	B	1	unité				
E-19550-61-0-1	Gâche galet	B	1	pièce				
G-22142-00-0-1	Cr. OB s/rampe DF F7.5 L560 D20	B	1	unité				
G-22299-61-0-1	GACHE GALET ACIER SE/OB	B	1	unité				
K-16467-13-R-1	Anti-fausse manoeuvre axe 9	B	1	unité				
LO								
BT150444	Pattes Isolation 120mm	B	6	pièce				
CPLG0085	Clameau losange dormant CD 67	B	6	pièce				
CTHBT0003	Cale de rupture TH pour BT	B	6	pièce				
AL								

Référence	Désignation		Coloris	Qté	Débit	Coupe			
66401	JOINT UNIVERSEL BATTUE FEUILLUR		B	3,9	ml				

Référence	Ep	Désignation	Qté	Larg.	Haut.
SL #5	29	44-6/14/4 Gaz argon intercalaire WE	1	328	650



LOT : REPERE : 00000000009
 CHASSIS : Ouvrant 1V N21126 OC_G16_F37
 Ouvrant à Droite
 COLORIS : Ouvrant:7035S RAL 7035 SATINE POUR PROFIL
 Qté = 1 Largeur = 400,0 Jeux G = +28,0 D = +28,0
 Hauteur = 750,0 Jeux H = +28,0
 H Poignée = 200,0 Ep. Vitre = 28,8 mm

Référence	Désignation	Coloris	Qté	Débit	Coupe		
AL							
U43060	TRAVERSE HAUTE C.DROITE-TOUTE I	PRI1 735S	1	400,0	90.0/ 90.0		T
U43062	MONTANT COUPE DROITE ISO 120 6	PRI1 735S	2	778,0	90.0/ 90.0		M
U43065	TRAVERSE BASSE C.DROITE-ISO 100	PRI1 735S	1	400,0	90.0/ 90.0		T
AK							
HFO	Valeur Hfo =	B	1	687,6	VV/VV		M
LFO	Valeur Lfo =	B	1	365,4	VV/VV		T
AL							
L20X30	CORNIERE ALU 20x30x2	PRI1 735S	1	400,0	90.0/ 90.0		T
N21126	OUV. SERVICE CACH FROID .G16-28	PRI1 735S	2	405,4	45.0/ 45.0		T
N21126	OUV. SERVICE CACH FROID .G16-28	PRI1 735S	2	727,6	45.0/ 45.0		M
P1060	TAPEE SUPERIEURE COUPE DROITE D	PRI1 735S	1	400,0	90.0/ 90.0		T
V31402	PARCLOSE OC POUR VITRAGE 24/28/	NOIR	2	254,8	90.0/ 90.0		T
V31402	PARCLOSE OC POUR VITRAGE 24/28/	NOIR	2	577,0	90.0/ 90.0		M

AL				
84534	VIS TBL N8 (4.2) X 100 SR2 PILO	B	4	pièce
A1039	BOUCHON ETANCH.TRAV.BASSE CD R	NOIR	1	paire
V41003	EQUERRE A PION POUR CAGE 33X19.	B	4	pièce
V59014	**** PAS ENCORE DISPONIBLE ****	NOIR	4	pièce
V59034	PAIRE EMBOUT CACHE COUPE MONTAN	NOIR	2	paire
V6001	VIS INOX 4.2 X 11	B	2	pièce
V62003	**** PAS ENCORE DISPONIBLE ****	B	6	pièce
V90008	PAIRE FLASQUES POUR TRAVERSE U4	NOIR	1	paire
V90010	PAIRE FLASQUES POUR TRAVERSE U4	NOIR	1	paire
FT				
6-28072-33-0-7	Poignée standard	B	1	unité
6-31512-03-0-1	Têtière de Compas UNI-JET 280-5	B	1	pièce
6-32012-00-0-1	Verr. Inf. AD L220	B	1	unité
6-32224-00-0-1	Renvoi d'angle 50/160 1GV	B	1	unité
6-36026-06-0-1	Palier de compas UNI-JET D	B	1	unité
6-36180-01-0-1	Douille à broches UNI-JET D	B	1	unité
6-36882-25-0-1	Support d'angle 100 kg UNI-JET	B	1	unité
6-40245-20-R-1	Compas OB UNI-JET D 280-500	B	1	unité
9-13255-40-0-1	Vis TF M5 X 40	B	2	unité
9-41796-00-0-1	Rampe	B	1	unité
9-42683-00-0-6	Cache support d'angle UNI-JET D	B	1	unité
9-47334-01-0-6	Cache palier de compas UNI-JET	B	1	unité
9-47783-01-0-6	Cache douille UNI-JET D	B	1	unité
9-47795-01-0-6	Cache fiche compas UNI-JET D	B	1	unité
9-48898-00-0-1	Axe de palier de compas UNI-JET	B	1	unité
E-19550-61-0-1	Gâche galet	B	1	pièce
G-22142-00-0-1	Cr. OB s/rampe DF F7.5 L560 D20	B	1	unité
G-22299-61-0-1	GACHE GALET ACIER SE/OB	B	1	unité
K-16467-13-R-1	Anti-fausse manoeuvre axe 9	B	1	unité
LO				
BT150444	Pattes Isolation 120mm	B	6	pièce
CPLG0085	Clameau losange dormant CD 67	B	6	pièce
CTHBT0003	Cale de rupture TH pour BT	B	6	pièce

[illegible]

Référence	Désignation		Coloris	Qté	Débit	Coupe			
66401	JOINT UNIVERSEL BATTUE FEUILLUR		B	3,9	ml				

Référence	Ep	Désignation	Qté	Larg.	Haut.
SL #4.2	29	44 ² /16/4 Gaz argon intercalaire WE depoli	1	328	650

FICHE DE FABRICATION

Affaire : 2023020307 CELIA / BESSOU CAZALE

Client : COMPTOIR D0001 COMPTOIR DE LA MENUISERIE

LOT :

REPERE : 00000000010

CHASSIS :

FIXE (Parcloses/Joints) INT.

COLORIS : Ouvrant:7035S

RAL 7035 SATINE POUR PROFIL

Qté = 1

Largeur = 2400,0

Jeux G = +28,0

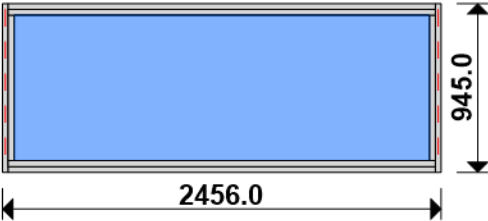
D = +28,0

Hauteur = 950,0

Jeux H = -5,0

H Poignée = 0,1

Ep. Vitre = 28,0 mm



Conception : CD VR + PAT120CDDC + D120F37A67 + FIXE67 35

Référence	Désignation	Coloris	Qté	Débit	Coupe			
AL								
U43060	TRAVERSE HAUTE C.DROITE-TOUTE I	PRI1 735S	1	2400,0	90.0/ 90.0			T
U43062	MONTANT COUPE DROITE ISO 120 6	PRI1 735S	2	945,0	90.0/ 90.0			M
U43065	TRAVERSE BASSE C.DROITE-ISO 100	PRI1 735S	1	2400,0	90.0/ 90.0			T
L20X30	CORNIERE ALU 20x30x2	PRI1 735S	1	2400,0	90.0/ 90.0			T
N99852	PARCLOSE DE SECURITE 23 MM - H	PRI1 735S	2	809,2	90.0/ 90.0			M
N99852	PARCLOSE DE SECURITE 23 MM - H	PRI1 735S	2	2390,0	90.0/ 90.0			T

AL								
66028	SUPPORT CALE VITRAGE FIXE 28/36	B	4	pièce				
A1039	BOUCHON ETANCH.TRAV.BASSE CD R	NOIR	1	paire				
V59017	JOINT VERROU GRIS PARCLOSES LAQ	B	30	pièce				
V59034	PAIRE EMBOUT CACHE COUPE MONTAN	NOIR	2	paire				
V90008	PAIRE FLASQUES POUR TRAVERSE U4	NOIR	1	paire				
V90010	PAIRE FLASQUES POUR TRAVERSE U4	NOIR	1	paire				
LO								
BT150444	Pattes Isolation 120mm	B	4	pièce				
CPLG0085	Clameau losange dormant CD 67	B	4	pièce				
CTHBT0003	Cale de rupture TH pour BT	B	4	pièce				

AL								
36400	JOINT BOURRE INT. 6 à 8 MM	B	6,3	ml				
66401	JOINT UNIVERSEL BATTUE FEUILLUR	B	6,3	ml				

Référence	Ep	Désignation	Qté	Larg.	Haut.
SL #1	28	4/20/4 Gaz argon intercalaire WE	1	2353	842