

LOT :

REPERE : 0000000001

CHASSIS : Ouvrant 2Vtx / 2Rails CL32 CD

Ouvrant à Droite

COLORIS : Ouvrant:9005FSD

RAL 9005 FSD Fine Texture Pour Profil

Qté = 1

Largeur = 2800,0

Jeux G = +28,0

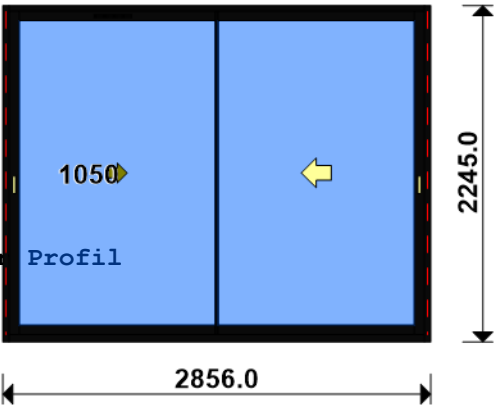
D = +28,0

Hauteur = 2250,0

Jeux H = -5,0

H Poignée = 1050,0

Ep. Vitre = 28,0 mm



Conception : CD VR + PAT120CDDC + DC2RI120CD + OC2V67C32D + GV

Référence	Désignation	Coloris	Qté	Débit	Coupe			
AL								
N03123J	CHICANE SIMPLE RUPTURE NOIRE	PRI1 905F	1	2159,8	90.0/ 90.0			M
N03127	CHICANE SIMPLE FROIDE CL32	PRI1 905F	1	2159,8	90.0/ 90.0			M
N03631	ANODISE NATUREL RAIL ALU PRE	B	2	2776,0	90.0/ 90.0			T
U03023	MONTANT CD ISO 120 67CL	PRI1 905F	2	2245,0	90.0/ 90.0			M
U03027	TRAVERSE HAUTE CD 67CL	PRI1 905F	1	2800,0	90.0/ 90.0			T
U03034	TRAVERSE BASSE CD RECUP ISO	PRI1 905F	1	2800,0	90.0/ 90.0			T
U03120	MONTANT DE TETE CL 32	PRI1 905F	1	2159,8	90.0/ 90.0			M
U03122	TRAVERSE D'OUVRANT 67CL32	PRI1 905F	4	1336,8	90.0/ 90.0			T
U03135	MONTANT OUVRANT RENFORCE CL3	PRI1 905F	1	2159,8	90.0/ 90.0			M
AL								
A2000	PARE TEMPETE A VOLET	NOIR	1	pièce				
H03201	CHARIOT SIMPLE REGLABLE 80KG	B	4	pièce				
V53013	BOUCHON ANTIDEGONDAGE CHICAN	NOIR	4	pièce				
V55006	PAIRE DE BOUCHON POUR RECUP	NOIR	1	paire				
V55045	MOUSSES ETANCH BASSE PR DORM	NOIR	1	paire				
V55047	MOUSSES ETANCH HAUTE TOUTES	NOIR	1	paire				
V55082	PAIRE EMBOUTS ETANCHEITE BAV	NOIR	1	paire				
FE								
G-24080-00-0-1	GACHE PONCTUELLE A CLAMER	B	6	pièce				
G-25000-76-0-1	CREMONE SLIDELOCK L600 D200	B	2	pièce				
G-25268-02-0-6	CUVETTE SLIDELOCK NOIR MAT	L2	1	pièce				
LA								
GV	- Mortaise seule	B	1	pièce				
LO								
BT150444	Pattes Isolation 120mm	B	10	pièce				
CPLG0085	Clameau losange dormant CD 6	B	10	pièce				
CTHBT0003	Cale de rupture TH pour BT	B	10	pièce				
SV								
INV101055	POIGNEE SARENA 20° DR	L2	1	pièce				
AL								
36206	BROSSE FEUTRE EP 8 - 67CL (1	B	4,3	ml				

Référence	Ep	Désignation	Qté	Larg.	Haut.
SL #1	28	4/20/4 Gaz argon intercalaire WE	2	1328	2045

LOT :

REPERE : 00000000002

CHASSIS : Ouvrant 2Vtx / 2Rails CL32 CD

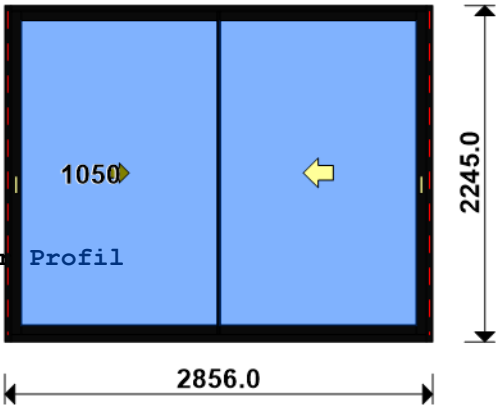
Ouvrant à Droite

COLORIS : Ouvrant:9005FSD
RAL 9005 FSD Fine Texture Pour

Qté = 1
Largeur = 2800,0
Jeux G = +28,0
D = +28,0

Hauteur = 2250,0
Jeux H = -5,0

H Poignée = 1050,0
Ep. Vitre = 28,0 mm



Conception : CD VR + PAT120CDDC + DC2RI120CD + OC2V67C32D

Référence	Désignation	Coloris	Qté	Débit	Coupe			
AL								
N03123J	CHICANE SIMPLE RUPTURE NOIRE	PRI1 905F	1	2159,8	90.0/ 90.0			M
N03127	CHICANE SIMPLE FROIDE CL32	PRI1 905F	1	2159,8	90.0/ 90.0			M
N03631	ANODISE NATUREL RAIL ALU PRE	B	2	2776,0	90.0/ 90.0			T
U03023	MONTANT CD ISO 120 67CL	PRI1 905F	2	2245,0	90.0/ 90.0			M
U03027	TRAVERSE HAUTE CD 67CL	PRI1 905F	1	2800,0	90.0/ 90.0			T
U03034	TRAVERSE BASSE CD RECUP ISO	PRI1 905F	1	2800,0	90.0/ 90.0			T
U03120	MONTANT DE TETE CL 32	PRI1 905F	1	2159,8	90.0/ 90.0			M
U03122	TRAVERSE D'OUVRANT 67CL32	PRI1 905F	4	1336,8	90.0/ 90.0			T
U03135	MONTANT OUVRANT RENFORCE CL3	PRI1 905F	1	2159,8	90.0/ 90.0			M
AL								
A2000	PARE TEMPETE A VOLET	NOIR	1	pièce				
H03201	CHARIOT SIMPLE REGLABLE 80KG	B	4	pièce				
V53013	BOUCHON ANTIDEGONDAGE CHICAN	NOIR	4	pièce				
V55006	PAIRE DE BOUCHON POUR RECUP	NOIR	1	paire				
V55045	MOUSSES ETANCH BASSE PR DORM	NOIR	1	paire				
V55047	MOUSSES ETANCH HAUTE TOUTES	NOIR	1	paire				
V55082	PAIRE EMBOUTS ETANCHEITE BAV	NOIR	1	paire				
FE								
G-24080-00-0-1	GACHE PONCTUELLE A CLAMER	B	6	pièce				
G-25000-76-0-1	CREMONE SLIDELOCK L600 D200	B	2	pièce				
G-25268-02-0-6	CUVETTE SLIDELOCK NOIR MAT	L2	1	pièce				
LO								
BT150444	Pattes Isolation 120mm	B	10	pièce				
CPLG0085	Clameau losange dormant CD 6	B	10	pièce				
CTHBT0003	Cale de rupture TH pour BT	B	10	pièce				
SV								
INV101055	POIGNEE SARENA 20° DR	L2	1	pièce				
AL								
36206	BROSSE FEUTRE EP 8 - 67CL (1	B	4,3	ml				
Référence	Ep	Désignation	Qté	Larg.	Haut.			
SL #1	28	4/20/4 Gaz argon intercalaire WE	2	1328	2045			

FICHE DE FABRICATION

Affaire : 2023010222 AMI BOIS PHENIX DEVISMES

Client : 0110
CD MENUISERIE

LOT :

REPERE : 0000000003

CHASSIS : Ouvrant 1V N21126

OC\_G16\_F37

Ouvrant à Gauche

COLORIS : Ouvrant:9005FSD

RAL 9005 FSD Fine Texture Pour Profil

Qté = 1

Largeur = 1000,0

Jeux G = +28,0

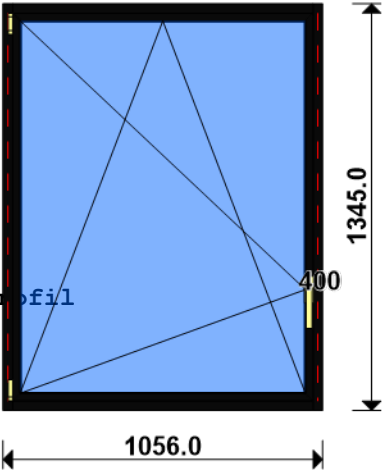
D = +28,0

Hauteur = 1350,0

Jeux H = -5,0

H Poignée = 400,0

Ep. Vitre = 28,0 mm



Conception : CD VR + PAT120CDDC + D120F37A67 + O1N21126F + 0/OB10

Référence	Désignation	Coloris	Qté	Débit	Coupe			
AL								
U43060	TRAVERSE HAUTE C.DROITE-TOUT	PRI1 905F	1	1000,0	90.0/ 90.0			T
U43062	MONTANT COUPE DROITE ISO 120	PRI1 905F	2	1345,0	90.0/ 90.0			M
U43065	TRAVERSE BASSE C.DROITE-ISO	PRI1 905F	1	1000,0	90.0/ 90.0			T
AK								
HFO	Valeur Hfo =	B	1	1254,6	vv/vv			M
LFO	Valeur Lfo =	B	1	965,4	vv/vv			T
AL								
L20X30	CORNIERE ALU 20x30x2	PRI1 905F	1	1000,0	90.0/ 90.0			T
N21126	OUV. SERVICE CACH FROID .G16	PRI1 905F	2	1005,4	45.0/ 45.0			T
N21126	OUV. SERVICE CACH FROID .G16	PRI1 905F	2	1294,6	45.0/ 45.0			M
V31402	PARCLOSE OC POUR VITRAGE 24/	NOIR	2	854,8	90.0/ 90.0			T
V31402	PARCLOSE OC POUR VITRAGE 24/	NOIR	2	1144,0	90.0/ 90.0			M
AL								
84534	VIS TBL N8 (4.2) X 100 SR2 P	B	4	pièce				
A1039	BOUCHON ETANCH.TRAV.BASSE CD	NOIR	1	paire				
V41003	EQUERRE A PION POUR CAGE 33X	B	4	pièce				
V59014	**** PAS ENCORE DISPONIBLE *	NOIR	4	pièce				
V59034	PAIRE EMBOUT CACHE COUPE MON	NOIR	2	paire				
V62003	**** PAS ENCORE DISPONIBLE *	B	6	pièce				
V90008	PAIRE FLASQUES POUR TRAVERSE	NOIR	1	paire				
V90010	PAIRE FLASQUES POUR TRAVERSE	NOIR	1	paire				
FT								
6-28072-33-0-7	Poignée standard	B	1	unité				
6-31512-08-0-1	Têtière de Compas UNI-JET 75	B	1	pièce				
6-32021-00-0-1	Renvoi d'angle standard 1GV	B	1	unité				
6-32075-07-0-1	Verrouillage stand. L745 1 G	B	1	unité				
6-32076-07-0-1	Ver. Inf. AD L745 1 GV	B	1	unité				
6-36026-06-0-1	Palier de compas UNI-JET D	B	1	unité				
6-36180-01-0-1	Douille à broches UNI-JET D	B	1	unité				
6-36882-25-0-1	Support d'angle 100 kg UNI-J	B	1	unité				
6-40247-20-L-1	Compas OB UNI-JET D 751-1450	B	1	unité				
9-13255-40-0-1	Vis TF M5 X 40	B	2	unité				
9-41796-00-0-1	Rampe	B	1	unité				
9-42683-00-0-6	Cache support d'angle UNI-JE	B	1	unité				
9-47334-01-0-6	Cache palier de compas UNI-J	B	1	unité				
9-47783-01-0-6	Cache douille UNI-JET D	B	1	unité				
9-47795-01-0-6	Cache fiche compas UNI-JET D	B	1	unité				
9-48898-00-0-1	Axe de palier de compas UNI-	B	1	unité				
E-19550-61-0-1	Gâche galet	B	5	pièce				
G-22157-00-0-1	Cr. OB s/rampe DF F7.5 L1190	B	1	unité				
G-22299-61-0-1	GACHE GALET ACIER SE/OB	B	1	unité				
K-16467-13-L-1	Anti-fausse manoeuvre axe 13	B	1	unité				
LO								
BT150444	Pattes Isolation 120mm	B	6	pièce				
CPLG0085	Clameau losange dormant CD 6	B	6	pièce				
CTHBT0003	Cale de rupture TH pour BT	B	6	pièce				
AL								
66401	JOINT UNIVERSEL BATTUE FEUIL	NOIR	8,6	ml				

Référence	Ep	Désignation	Qté	Larg.	Haut.
SL #1	28	4/20/4 Gaz argon intercalaire WE	1	928	1217

FICHE DE FABRICATION

Affaire : 2023010222 AMI BOIS PHENIX DEVISMES

Client : 0110 CD MENUISERIE

LOT : REPERE : 0000000004

CHASSIS : Ouvrant 1V N21126 OC\_G16\_F37

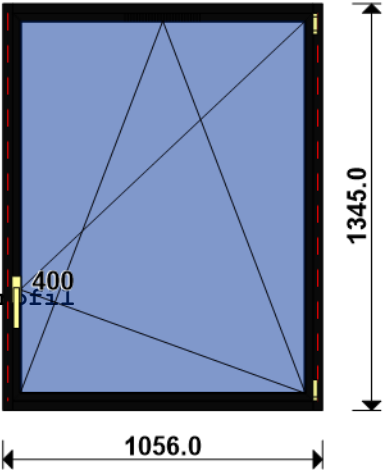
Ouvrant à Droite

COLORIS : Ouvrant:9005FSD RAL 9005 FSD Fine Texture Pour P

Qté = 1 Largeur = 1000,0 Jeux G = +28,0 D = +28,0

Hauteur = 1350,0 Jeux H = -5,0

H Poignée = 400,0 Ep. Vitre = 28,0 mm



Conception : CD VR + PAT120CDDC + D120F37A67 + O1N21126F + 0/OB10 + GV

Référence	Désignation	Coloris	Qté	Débit	Coupe			
AL								
U43060	TRAVERSE HAUTE C.DROITE-TOUT	PRI1 905F	1	1000,0	90.0/ 90.0			T
U43062	MONTANT COUPE DROITE ISO 120	PRI1 905F	2	1345,0	90.0/ 90.0			M
U43065	TRAVERSE BASSE C.DROITE-ISO	PRI1 905F	1	1000,0	90.0/ 90.0			T
AK								
HFO	Valeur Hfo =	B	1	1254,6	vv/vv			M
LFO	Valeur Lfo =	B	1	965,4	vv/vv			T
AL								
L20X30	CORNIERE ALU 20x30x2	PRI1 905F	1	1000,0	90.0/ 90.0			T
N21126	OUV. SERVICE CACH FROID .G16	PRI1 905F	2	1005,4	45.0/ 45.0			T
N21126	OUV. SERVICE CACH FROID .G16	PRI1 905F	2	1294,6	45.0/ 45.0			M
V31402	PARCLOSE OC POUR VITRAGE 24/	NOIR	2	854,8	90.0/ 90.0			T
V31402	PARCLOSE OC POUR VITRAGE 24/	NOIR	2	1144,0	90.0/ 90.0			M
AL								
84534	VIS TBL N8 (4.2) X 100 SR2 P	B	4	pièce				
A1039	BOUCHON ETANCH.TRAV.BASSE CD	NOIR	1	paire				
V41003	EQUERRE A PION POUR CAGE 33X	B	4	pièce				
V59014	**** PAS ENCORE DISPONIBLE *	NOIR	4	pièce				
V59034	PAIRE EMBOUT CACHE COUPE MON	NOIR	2	paire				
V62003	**** PAS ENCORE DISPONIBLE *	B	6	pièce				
V90008	PAIRE FLASQUES POUR TRAVERSE	NOIR	1	paire				
V90010	PAIRE FLASQUES POUR TRAVERSE	NOIR	1	paire				
FT								
6-28072-33-0-7	Poignée standard	B	1	unité				
6-31512-08-0-1	Têteière de Compas UNI-JET 75	B	1	pièce				
6-32021-00-0-1	Renvoi d'angle standard 1GV	B	1	unité				
6-32075-07-0-1	Verrouillage stand. L745 1 G	B	1	unité				
6-32076-07-0-1	Ver. Inf. AD L745 1 GV	B	1	unité				
6-36026-06-0-1	Palier de compas UNI-JET D	B	1	unité				
6-36180-01-0-1	Douille à broches UNI-JET D	B	1	unité				
6-36882-25-0-1	Support d'angle 100 kg UNI-J	B	1	unité				
6-40247-20-R-1	Compas OB UNI-JET D 751-1450	B	1	unité				
9-13255-40-0-1	Vis TF M5 X 40	B	2	unité				
9-41796-00-0-1	Rampe	B	1	unité				
9-42683-00-0-6	Cache support d'angle UNI-JE	B	1	unité				
9-47334-01-0-6	Cache palier de compas UNI-J	B	1	unité				
9-47783-01-0-6	Cache douille UNI-JET D	B	1	unité				
9-47795-01-0-6	Cache fiche compas UNI-JET D	B	1	unité				
9-48898-00-0-1	Axe de palier de compas UNI-	B	1	unité				
E-19550-61-0-1	Gâche galet	B	5	pièce				
G-22157-00-0-1	Cr. OB s/rampe DF F7.5 L1190	B	1	unité				
G-22299-61-0-1	GACHE GALET ACIER SE/OB	B	1	unité				
K-16467-13-R-1	Anti-fausse manoeuvre axe 9	B	1	unité				
LA								
GV	- Mortaise seule	B	1	pièce				
LO								
BT150444	Pattes Isolation 120mm	B	6	pièce				
CPLG0085	Clameau losange dormant CD 6	B	6	pièce				
CTHBT0003	Cale de rupture TH pour BT	B	6	pièce				

AL 66401	JOINT UNIVERSEL BATTUE FEUIL	NOIR	8,6	ml			
Référence	Ep	Désignation	Qté	Larg.	Haut.		
SL #1.1	28	4/20/4 Gaz argon intercalaire WE imprimé 200	1	928	1217		

LOT :

REPERE : 00000000005

CHASSIS :

FIXE (Parcloses/Joints) INT.

COLORIS :

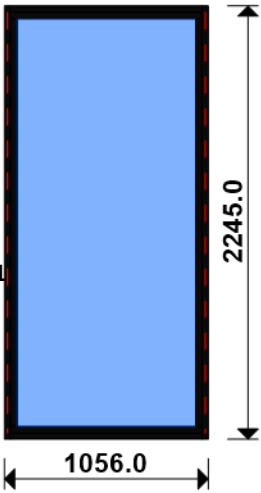
Ouvrant:9005FSD
RAL 9005 FSD Fine Texture Pour Profil

Qté = 2

Largeur = 1000,0
Jeux G = +28,0
D = +28,0

Hauteur = 2250,0
Jeux H = -5,0

H Poignée = 0,1
Ep. Vitre = 28,0 mm



Conception :

CD VR + PAT120CDDC + D120F37A67 + FIXE67\_35

Référence	Désignation	Coloris	Qté	Débit	Coupe			
AL								
U43060	TRAVERSE HAUTE C.DROITE-TOUT	PRI1 905F	2	1000,0	90.0/ 90.0			T
U43062	MONTANT COUPE DROITE ISO 120	PRI1 905F	4	2245,0	90.0/ 90.0			M
U43065	TRAVERSE BASSE C.DROITE-ISO	PRI1 905F	2	1000,0	90.0/ 90.0			T
N99852	PARCLOSE DE SECURITE 23 MM -	PRI1 905F	4	990,0	90.0/ 90.0			T
N99852	PARCLOSE DE SECURITE 23 MM -	PRI1 905F	4	2109,2	90.0/ 90.0			M

AL								
66028	SUPPORT CALE VITRAGE FIXE 28	B	8	pièce				
A1039	BOUCHON ETANCH.TRAV.BASSE CD	NOIR	2	paire				
V59017	JOINT VERROU GRIS PARCLOSES	B	58	pièce				
V59034	PAIRE EMBOUT CACHE COUPE MON	NOIR	4	paire				
V90008	PAIRE FLASQUES POUR TRAVERSE	NOIR	2	paire				
V90010	PAIRE FLASQUES POUR TRAVERSE	NOIR	2	paire				
LO								
BT150444	Pattes Isolation 120mm	B	20	pièce				
CPLG0085	Clameau losange dormant CD 6	B	20	pièce				
CTHBT0003	Cale de rupture TH pour BT	B	20	pièce				

AL								
36400	JOINT BOURRE INT. 6 à 8 MM	NOIR	12,1	ml				
66401	JOINT UNIVERSEL BATTUE FEUIL	NOIR	12,1	ml				

Référence	Ep	Désignation	Qté	Larg.	Haut.
SL #1	28	4/20/4 Gaz argon intercalaire WE	2	953	2142