

FICHE DE FABRICATION

Affaire : 2023010105 KALAJA

Client : 0310 BRIOL MENUISERIE

LOT : REPERE : 0000000001

CHASSIS : Ouvrant 2Vtx / 2Rails CL32 CD

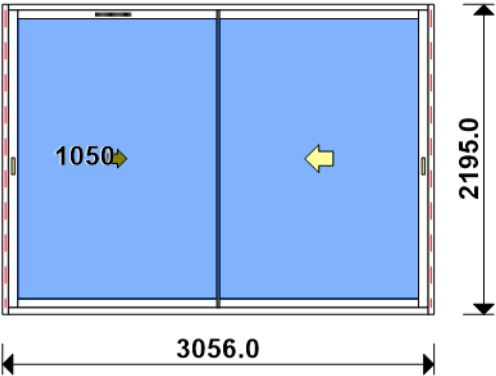
Ouvrant à Droite

COLORIS : Ouvrant:9010B RAL BLANC 9010 BRILLANT

Qté = 1 Largeur = 3000,0 Jeux G = +28,0 D = +28,0

Hauteur = 2200,0 Jeux H = -5,0

H Poignée = 1050,0 Ep. Vitre = 28,0 mm



Conception : CD VR + PAT140CDDC + DC2RI140CD + OC2V67C32D + GV

Référence	Désignation	Coloris	Qté	Débit	Coupe			
AL								
N03123H	CHICANE SIMPLE RUPTURE BLANCHE	L1 S9	1	2109,8	90.0/ 90.0			M
N03127	CHICANE SIMPLE FROIDE CL32	L1 S9	1	2109,8	90.0/ 90.0			M
N03631	ANODISE NATUREL RAIL ALU PREMON	B	2	2976,0	90.0/ 90.0			T
U03024	MONTANT CD ISO 140 67CL	L1 S9	2	2195,0	90.0/ 90.0			M
U03027	TRAVERSE HAUTE CD 67CL	L1 S9	1	3000,0	90.0/ 90.0			T
U03034	TRAVERSE BASSE CD RECUP ISO 12	L1 S9	1	3000,0	90.0/ 90.0			T
U03120	MONTANT DE TETE CL 32	L1 S9	2	2109,8	90.0/ 90.0			M
U03122	TRAVERSE D'OUVRANT 67CL32	L1 S9	4	1436,8	90.0/ 90.0			T
AL								
A2000	PARE TEMPETE A VOLET	L1 S9	1	pièce				
H03201	CHARIOT SIMPLE REGLABLE 80KG CL	B	4	pièce				
V53013	BOUCHON ANTIDEGONDAGE CHICANE C	L1 S9	4	pièce				
V55006	PAIRE DE BOUCHON POUR RECUP EAU	L1 S9	1	paire				
V55045 "N"NOIR	MOUSSES ETANCH BASSE PR DORM IS	L1 S9	1	paire				
V55047 "N"NOIR	MOUSSES ETANCH HAUTE TOUTES ISO	L1 S9	1	paire				
V55082	PAIRE EMBOUTS ETANCHEITE BAVETT	L1 S9	1	paire				
FE								
G-24080-00-0-1	GACHE PONCTUELLE A CLAMER	B	6	pièce				
G-25000-76-0-1	CREMONE SLIDELOCK L600 D200 3C	B	2	pièce				
LA								
GV	- Mortaise seule	B	1	pièce				
LO								
BT150445	Pattes Isolation 140mm	B	10	pièce				
CPLG0085	Clameau losange dormant CD 67	B	10	pièce				
CTHBT0003	Cale de rupture TH pour BT	B	10	pièce				
SV								
INV101055	POIGNEE SARENA 20° DR	L1	2	pièce				
AL								
36206	BROSSE FEUTRE EP 8 - 67CL (100m	B	4,2	ml				
Référence	Ep	Désignation	Qté	Larg.	Haut.			
SL #1	28	4/20/4 Gaz argon intercalaire WE	2	1428	1995			

FICHE DE FABRICATION

Affaire : 2023010105 KALAJA

Client : 0310 BRIOL MENUISERIE

LOT : REPERE : 0000000002

CHASSIS : Ouvrant 2Vtx / 2Rails CL32 CD

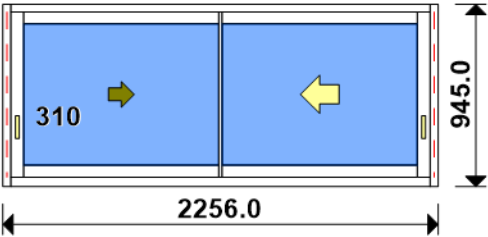
Ouvrant à Droite

COLORIS : Ouvrant:9010B RAL BLANC 9010 BRILLANT

Qté = 1 Largeur = 2200,0 Jeux G = +28,0 D = +28,0

Hauteur = 950,0 Jeux H = -5,0

H Poignée = 310,0 Ep. Vitre = 28,0 mm



Conception : CD VR + PAT140CDDC + DC2RI140CD + OC2V67C32D

Référence	Désignation	Coloris	Qté	Débit	Coupe			
AL								
L20X30	CORNIERE ALU 20x30x2	L1 S9	1	2200,0	90.0/ 90.0			T
N03123H	CHICANE SIMPLE RUPTURE BLANCHE	L1 S9	1	859,8	90.0/ 90.0			M
N03127	CHICANE SIMPLE FROIDE CL32	L1 S9	1	859,8	90.0/ 90.0			M
N03631	ANODISE NATUREL RAIL ALU PREMON	B	2	2176,0	90.0/ 90.0			T
U03020	TRAVERSE BASSE CD ISO 120-140 6	L1 S9	1	2200,0	90.0/ 90.0			T
U03024	MONTANT CD ISO 140 67CL	L1 S9	2	945,0	90.0/ 90.0			M
U03027	TRAVERSE HAUTE CD 67CL	L1 S9	1	2200,0	90.0/ 90.0			T
U03120	MONTANT DE TETE CL 32	L1 S9	2	859,8	90.0/ 90.0			M
U03122	TRAVERSE D'OUVRANT 67CL32	L1 S9	4	1036,8	90.0/ 90.0			T
AL								
A2000	PARE TEMPETE A VOLET	L1 S9	1	pièce				
H03201	CHARIOT SIMPLE REGLABLE 80KG CL	B	4	pièce				
V53013	BOUCHON ANTIDEGONDAGE CHICANE C	L1 S9	4	pièce				
V55045 "N"NOIR	MOUSSES ETANCH BASSE PR DORM IS	L1 S9	1	paire				
V55047 "N"NOIR	MOUSSES ETANCH HAUTE TOUTES ISO	L1 S9	1	paire				
V55082	PAIRE EMBOUTS ETANCHEITE BAVETT	L1 S9	1	paire				
FE								
G-24080-00-0-1	GACHE PONCTUELLE A CLAMER	B	4	pièce				
G-25000-73-0-1	CREMONE SLIDELOCK L300 D150 1C	B	2	pièce				
LO								
BT150445	Pattes Isolation 140mm	B	4	pièce				
CPLG0085	Clameau losange dormant CD 67	B	4	pièce				
CTHBT0003	Cale de rupture TH pour BT	B	4	pièce				
SV								
INV101055	POIGNEE SARENA 20° DR	L1	2	pièce				
AL								
36206	BROSSE FEUTRE EP 8 - 67CL (100m	B	1,7	ml				
Référence	Ep	Désignation	Qté	Larg.	Haut.			
SL								
#1	28	4/20/4 Gaz argon intercalaire WE	2	1028	745			

FICHE DE FABRICATION

Affaire : 2023010105 KALAJA

Client : 0310
BRIOL MENUISERIE

LOT :

REPERE : 00000000003

CHASSIS :

FIXE (Parcloses/Joints) INT.

COLORIS :

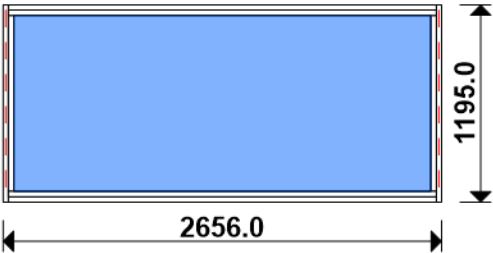
Ouvrant:9010B
RAL BLANC 9010 BRILLANT

Qté = 1

Largeur = 2600,0
Jeux G = +28,0
D = +28,0

Hauteur = 1200,0
Jeux H = -5,0

H Poignée = 0,1
Ep. Vitre = 28,0 mm



Conception : CD VR + PAT140CDDC + D140F37B67 + FIXE67 35

Référence	Désignation	Coloris	Qté	Débit	Coupe			
AL								
U43060	TRAVERSE HAUTE C.DROITE-TOUTE I	L1 S9	1	2600,0	90.0/ 90.0			T
U43063	MONTANT COUPE DROITE ISO 140 6	L1 S9	2	1195,0	90.0/ 90.0			M
U43065	TRAVERSE BASSE C.DROITE-ISO 100	L1 S9	1	2600,0	90.0/ 90.0			T
L20X30	CORNIERE ALU 20x30x2	L1 S9	1	2600,0	90.0/ 90.0			T
N99852	PARCLOSE DE SECURITE 23 MM - H	L1 S9	2	1059,2	90.0/ 90.0			M
N99852	PARCLOSE DE SECURITE 23 MM - H	L1 S9	2	2590,0	90.0/ 90.0			T

AL								
66028	SUPPORT CALE VITRAGE FIXE 28/36	B	4	pièce				
A1039	BOUCHON ETANCH.TRAV.BASSE CD R	L1 S9	1	paire				
V59017	JOINT VERROU GRIS PARCLOSES LAQ	B	33	pièce				
V59034	"X"GRIS PAIRE EMBOUT CACHE COUPE MONTAN	L1 S9	2	paire				
V90008	PAIRE FLASQUES POUR TRAVERSE U4	L1 S9	1	paire				
V90010	PAIRE FLASQUES POUR TRAVERSE U4	L1 S9	1	paire				
LO								
BT150445	Pattes Isolation 140mm	B	6	pièce				
CPLG0085	Clameau losange dormant CD 67	B	6	pièce				
CTHBT0003	Cale de rupture TH pour BT	B	6	pièce				

AL								
36400	JOINT BOURRE INT. 6 à 8 MM	NOIR	7,2	ml				
66401	JOINT UNIVERSEL BATTUE FEUILLUR	NOIR	7,2	ml				

Référence	Ep	Désignation	Qté	Larg.	Haut.
SL					
#1	28	4/20/4 Gaz argon intercalaire WE	1	2553	1092

FICHE DE FABRICATION

Affaire : 2023010105 KALAJA

Client : 0310
BRIOL MENUISERIE

LOT :

REPERE : 00000000004

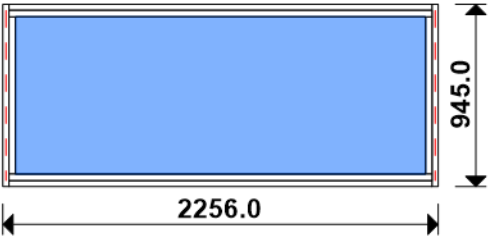
CHASSIS : FIXE (Parcloses/Joints) INT.

COLORIS : Ouvrant:9010B
RAL BLANC 9010 BRILLANT

Qté = 1
Largeur = 2200,0
Jeux G = +28,0
D = +28,0

Hauteur = 950,0
Jeux H = -5,0

H Poignée = 0,1
Ep. Vitre = 28,0 mm



Conception : CD VR + PAT140CDDC + D140F37B67 + FIXE67 35

Référence	Désignation	Coloris	Qté	Débit	Coupe			
AL								
U43060	TRAVERSE HAUTE C.DROITE-TOUTE I	L1 S9	1	2200,0	90.0/ 90.0			T
U43063	MONTANT COUPE DROITE ISO 140 6	L1 S9	2	945,0	90.0/ 90.0			M
U43065	TRAVERSE BASSE C.DROITE-ISO 100	L1 S9	1	2200,0	90.0/ 90.0			T
L20X30	CORNIERE ALU 20x30x2	L1 S9	1	2200,0	90.0/ 90.0			T
N99852	PARCLOSE DE SECURITE 23 MM - H	L1 S9	2	809,2	90.0/ 90.0			M
N99852	PARCLOSE DE SECURITE 23 MM - H	L1 S9	2	2190,0	90.0/ 90.0			T
AL								
66028	SUPPORT CALE VITRAGE FIXE 28/36	B	4	pièce				
A1039	BOUCHON ETANCH.TRAV.BASSE CD R	L1 S9	1	paire				
V59017	JOINT VERROU GRIS PARCLOSES LAQ	B	28	pièce				
V59034	"X"GRIS PAIRE EMBOUT CACHE COUPE MONTAN	L1 S9	2	paire				
V90008	PAIRE FLASQUES POUR TRAVERSE U4	L1 S9	1	paire				
V90010	PAIRE FLASQUES POUR TRAVERSE U4	L1 S9	1	paire				
LO								
BT150445	Pattes Isolation 140mm	B	4	pièce				
CPLG0085	Clameau losange dormant CD 67	B	4	pièce				
CTHBT0003	Cale de rupture TH pour BT	B	4	pièce				
AL								
36400	JOINT BOURRE INT. 6 à 8 MM	NOIR	5,9	ml				
66401	JOINT UNIVERSEL BATTUE FEUILLUR	NOIR	5,9	ml				

Référence	Ep	Désignation	Qté	Larg.	Haut.
SL #1	28	4/20/4 Gaz argon intercalaire WE	1	2153	842