

FICHE DE FABRICATION

Affaire : 2023010080 DELLUC 7035

Client : 0278
FERMETURES ISOLATION FENETRES

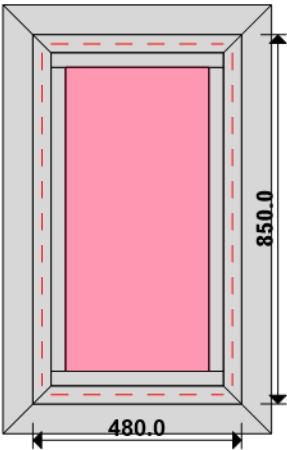
LOT :

REPERE : 00000000001

CHASSIS : FIXE (Parcloses/Joints) INT.

COLORIS : Ouvrant:7035S
RAL 7035 SATINE POUR PROFIL

Qté = 1
Largeur = 480,0
Ep. Vitre = 28,8 mm
Hauteur = 850,0



Conception : 30*60+BAV + CJ 4 P8017 + DU43005 + FIXE67 35

Référence	Désignation	Coloris	Qté	Débit	Coupe			
AL								
L30X60	CORNIERE ALU 30x60x2	PRI1 735S	1	570,0	90.0/ 90.0			T
L30X60	CORNIERE ALU 30x60x2	PRI1 735S	2	900,0	90.0/ 90.0			M
N99852	PARCLOSE DE SECURITE 23 MM - H	PRI1 735S	2	398,0	90.0/ 90.0			T
N99852	PARCLOSE DE SECURITE 23 MM - H	PRI1 735S	2	698,0	90.0/ 90.0			M
N99934	BAVETTE DE RENOVATION 72 X 92 M	PRI1 735S	1	570,0	90.0/ 90.0			T
P8017	CJ PLAT 70 MM AVEC DEBORD 4 MM	PRI1 735S	2	611,6	45.0/ 45.0			T
P8017	CJ PLAT 70 MM AVEC DEBORD 4 MM	PRI1 735S	2	981,6	45.0/ 45.0			M
U43005	DORMANT FRAPPE 2 CT HAUTEUR 78.	PRI1 735S	2	480,0	45.0/ 45.0			T
U43005	DORMANT FRAPPE 2 CT HAUTEUR 78.	PRI1 735S	2	850,0	45.0/ 45.0			M
AL								
66010	EQUERRE TIRAGE FEUILLURE HT 13.	B	4	pièce				
66028	SUPPORT CALE VITRAGE FIXE 28/36	B	4	pièce				
81022	PARE TEMPETE SANS CLAPET	NOIR	2	pièce				
V42006	EQUERRE A VISSER PR CAGE 13.4	B	8	pièce				
V59017	JOINT VERROU GRIS PARCLOSES LAQ	B	11	pièce				
V70063	VIS pour V42006	B	16	pièce				
AL								
41100	JOINT BOURRE INT. 3,5 à 7 MM	B	2,1	ml				
66401	JOINT UNIVERSEL BATTUE FEUILLUR	B	2,1	ml				
Référence	Ep	Désignation	Qté	Larg.	Haut.			
SL #4	29	44 ² /16/4 Gaz argon intercalaire WE	1	361	731			

LOT :

REPERE : 00000000002

CHASSIS : FIXE (Parcloses/Joints) INT.

COLORIS : Ouvrant:7035S RAL 7035 SATINE POUR PROFIL

Qté = 1

Largeur = 970,0

Jeux G = +28,0

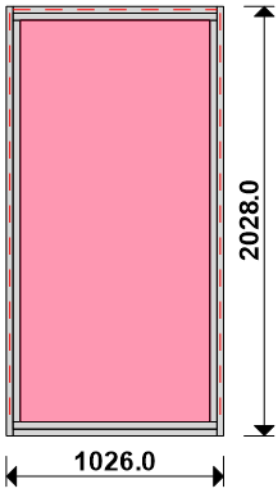
D = +28,0

Hauteur = 2000,0

Jeux H = +28,0

H Poignée = 0,1

Ep. Vitre = 28,8 mm



Conception : CD NO VR + PAT120CDDC + D120F37A67 + FIXE67 35

Référence	Désignation	Coloris	Qté	Débit	Coupe			
AL								
U43060	TRAVERSE HAUTE C.DROITE-TOUTE I	PRI1 735S	1	970,0	90.0/ 90.0			T
U43062	MONTANT COUPE DROITE ISO 120 6	PRI1 735S	2	2028,0	90.0/ 90.0			M
U43065	TRAVERSE BASSE C.DROITE-ISO 100	PRI1 735S	1	970,0	90.0/ 90.0			T
N99852	PARCLOSE DE SECURITE 23 MM - H	PRI1 735S	2	960,0	90.0/ 90.0			T
N99852	PARCLOSE DE SECURITE 23 MM - H	PRI1 735S	2	1892,2	90.0/ 90.0			M
P1060	TAPEE SUPERIEURE COUPE DROITE D	PRI1 735S	1	970,0	90.0/ 90.0			T
AL								
66028	SUPPORT CALE VITRAGE FIXE 28/36	B	4	pièce				
A1039	BOUCHON ETANCH.TRAV.BASSE CD R	NOIR	1	paire				
V59017	JOINT VERROU GRIS PARCLOSES LAQ	B	27	pièce				
V59034	PAIRE EMBOUT CACHE COUPE MONTAN	NOIR	2	paire				
V6001	VIS INOX 4.2 X 11	B	2	pièce				
V90008	PAIRE FLASQUES POUR TRAVERSE U4	NOIR	1	paire				
V90010	PAIRE FLASQUES POUR TRAVERSE U4	NOIR	1	paire				
LO								
BT150444	Pattes Isolation 120mm	B	13	pièce				
CPLG0085	Clameau losange dormant CD 67	B	13	pièce				
CTHBT0003	Cale de rupture TH pour BT	B	13	pièce				
AL								
41100	JOINT BOURRE INT. 3,5 à 7 MM	B	5,6	ml				
66401	JOINT UNIVERSEL BATTUE FEUILLUR	B	5,6	ml				
Référence	Ep	Désignation	Qté	Larg.	Haut.			
SL #4	29	44 ² /16/4 Gaz argon intercalaire WE	1	923	1925			

FICHE DE FABRICATION

Affaire : 2023010080 DELLUC 7035

Client : 0278
FERMETURES ISOLATION FENETRES

LOT :

REPERE : 0000000003

CHASSIS : Ouvrant 2Vtx / 2Rails CL32 CD

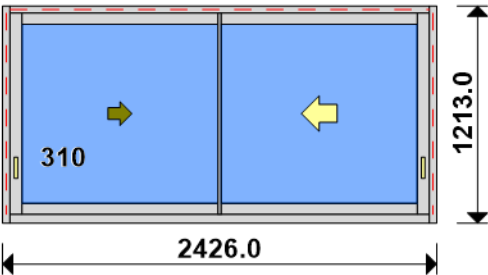
Ouvrant à Droite

COLORIS : Ouvrant:7035S
RAL 7035 SATINE POUR PROFIL

Qté = 1
Largeur = 2370,0
Jeux G = +28,0
D = +28,0

Hauteur = 1185,0
Jeux H = +28,0

H Poignée = 310,0
Ep. Vitre = 28,0 mm



Conception : CD NO VR + PAT120CDDC + DC2RI120CD + OC2V67C32D

Référence	Désignation	Coloris	Qté	Débit	Coupe			
AL								
L20X30	CORNIERE ALU 20x30x2	PRI1 735S	1	2370,0	90.0/ 90.0			T
N03123J	CHICANE SIMPLE RUPTURE NOIRE CL	PRI1 735S	1	1127,8	90.0/ 90.0			M
N03127	CHICANE SIMPLE FROIDE CL32	PRI1 735S	1	1127,8	90.0/ 90.0			M
N03631	ANODISE NATUREL RAIL ALU PREMON	B	2	2346,0	90.0/ 90.0			T
P1060	TAPEE SUPERIEURE COUPE DROITE D	PRI1 735S	1	2370,0	90.0/ 90.0			T
U03020	TRAVERSE BASSE CD ISO 120-140 6	PRI1 735S	1	2370,0	90.0/ 90.0			T
U03023	MONTANT CD ISO 120 67CL	PRI1 735S	2	1213,0	90.0/ 90.0			M
U03027	TRAVERSE HAUTE CD 67CL	PRI1 735S	1	2370,0	90.0/ 90.0			T
U03120	MONTANT DE TETE CL 32	PRI1 735S	2	1127,8	90.0/ 90.0			M
U03122	TRAVERSE D'OUVRANT 67CL32	PRI1 735S	4	1121,8	90.0/ 90.0			T
AL								
A2000	PARE TEMPETE A VOLET	NOIR	1	pièce				
H03201	CHARIOT SIMPLE REGLABLE 80KG CL	B	4	pièce				
V53013	BOUCHON ANTIDEGONDAGE CHICANE C	NOIR	4	pièce				
V55045	MOUSSES ETANCH BASSE PR DORM IS	NOIR	1	paire				
V55047	MOUSSES ETANCH HAUTE TOUTES ISO	NOIR	1	paire				
V55082	PAIRE EMBOUTS ETANCHEITE BAVETT	NOIR	1	paire				
V6001	VIS INOX 4.2 X 11	B	1	pièce				
FE								
G-24080-00-0-1	GACHE PONCTUELLE A CLAMER	B	6	pièce				
G-25000-76-0-1	CREMONE SLIDELOCK L600 D200 3C	B	2	pièce				
LO								
BT150444	Pattes Isolation 120mm	B	11	pièce				
CPLG0085	Clameau losange dormant CD 67	B	11	pièce				
CTHBT0003	Cale de rupture TH pour BT	B	11	pièce				
SV								
INV101055	POIGNEE SARENA 20° DR	L2	2	pièce				
AL								
36206	BROSSE FEUTRE EP 8 - 67CL (100m	B	2,3	ml				
Référence	Ep	Désignation	Qté	Larg.	Haut.			
SL #1	28	4/20/4 Gaz argon intercalaire WE	2	1113	1013			

FICHE DE FABRICATION

Affaire : 2023010080 DELLUC 7035

Client : 0278
FERMETURES ISOLATION FENETRES

LOT :

REPERE : 00000000004

CHASSIS : Ouvrant 2Vtx / 2Rails CL32 GAL.

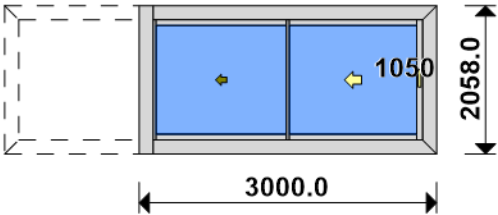
Ouvrant à Droite

COLORIS : Ouvrant:7035S
RAL 7035 SATINE POUR PROFIL

Qté = 1
Largeur = 3000,0

Hauteur = 2050,0
Jeux H = +8,0

H Poignée = 1050,0
Ep. Vitre = 28,0 mm



Conception : GAL NO VR + PATGL2CL + DG2V2RC32 + OG2V2RC32

Référence	Désignation	Coloris	Qté	Débit	Coupe			
AL								
8046	TAPEE DE 47 X 50 MM	PRI1 735S	1	1544,0	90.0/ 90.0			T
8046	TAPEE DE 47 X 50 MM	PRI1 735S	2	2048,0	90.0/ 90.0			M
8046	TAPEE DE 47 X 50 MM	PRI1 735S	1	3050,0	90.0/ 90.0			T
L20X40	CORNIERE ALU 40x20x2	B	1	1538,4	90.0/ 90.0			T
N03125	CHICANE MACONNERIE CL32	PRI1 735S	1	1984,0	90.0/ 90.0			M
N03126J	CHICANE SUPER RENFOR RUPTURE NO	PRI1 735S	1	1969,8	90.0/ 90.0			M
N03127	CHICANE SIMPLE FROIDE CL32	PRI1 735S	1	1969,8	90.0/ 90.0			M
N03133J	CHICANE SIMPLE GALANDAGE BIRAIL	PRI1 735S	1	1969,8	90.0/ 90.0			M
N03601	PROFIL ACCROCHE CAPOT CL32	B	1	2039,9	90.0/ 90.0			M
N03602	PROFIL DE FINITION GALANDAGE CL	PRI1 735S	1	2039,9	90.0/ 90.0			M
N03602	PROFIL DE FINITION GALANDAGE CL	PRI1 735S	1	3156,1	90.0/ 90.0			T
N03631	ANODISE NATUREL RAIL ALU PREMON	B	2	4467,9	90.0/ 90.0			T
N03900	CAPOT POUR GALANDAGE CL32	PRI1 735S	1	2039,9	90.0/ 90.0			M
P1082	BAVETTE FINITION GALANDAGE CO &	PRI1 735S	1	3000,0	90.0/ 90.0			T
U03043	DORMANT GALANDAGE PERIPH BIRAIL	PRI1 735S	2	2058,0	45.0/ 45.0			M
U03043	DORMANT GALANDAGE PERIPH BIRAIL	PRI1 735S	2	4574,0	45.0/ 45.0			T
U03122	TRAVERSE D'OUVRANT 67CL32	PRI1 735S	4	1462,7	90.0/ 90.0			T
U03135	MONTANT OUVRANT RENFORCE CL32	PRI1 735S	1	1969,8	90.0/ 90.0			M

AL								
1606	VIS AFTF 4.2X13 (CDT 100 P)	B	2	pièce				
7929	BUSETTE A BILLE POUR COULISSANT	B	2	pièce				
84521	Vis TF N° 10 Ø 4,8 x 16 SR2	B	4	pièce				
A1050	MOUSSE AMORTIS. ADHESIVE GAL.CO	B	2	pièce				
A1054	KIT D ETANCHEITE POUR P1082 (10	NOIR	1	paire				
A2000	PARE TEMPETE A VOLET	NOIR	1	pièce				
A8008	EQUERRE S & V POUR CAGE 13.4 X	B	16	pièce				
H03201	CHARIOT SIMPLE REGLABLE 80KG CL	B	4	pièce				
V52036	PAIRE BOUCHON DE FIX. CHICANE M	NOIR	1	paire				
V53013	BOUCHON ANTIDEGONDAGE CHICANE C	NOIR	6	pièce				
V55025	PONTET POUR GALANDAGE CL32	B	2	pièce				
V55033	PAIRE DE FLASQUE POUR GALANDAGE	NOIR	1	paire				
V59135	BOUCHON DE FINITION POUR V52036	NOIR	1	pièce				
V59139	PAIRE BOUCHON DE FINITION POUR	B	1	paire				
V6001	VIS INOX 4.2 X 11	B	34	pièce				
V70021	CLAMEAU POUR CAGE 28.4 - 32.4 M	B	19	pièce				
FE								
G-24080-00-0-1	GACHE PONCTUELLE A CLAMER	B	3	pièce				
G-25000-76-0-1	CREMONE SLIDELOCK L600 D200 3C	B	1	pièce				
LO								
BT150448	Pattes Isolation 160mm	B	19	pièce				
CTHBT0003	Cale de rupture TH pour BT	B	19	pièce				
SV								
INV101055	POIGNEE SARENA 20° DR	L2	1	pièce				

AL								
36206	BROSSE FEUTRE EP 8 - 67CL (100m	B	2,1	ml				
36207	BROSSE FEUTRE EP 14.5 - 67CL (1	B	1,9	ml				

Référence	Ep	Désignation	Qté	Larg.	Haut.
-----------	----	-------------	-----	-------	-------

FICHE DE FABRICATION

Affaire : 2023010080 DELLUC 7035

Client : 0278

FERMETURES ISOLATION FENETRES

Référence	Ep	Désignation	Qté	Larg.	Haut.
SL #1	28	4/20/4 Gaz argon intercalaire WE	2	1453	1855

FICHE DE FABRICATION

Affaire : 2023010080 DELLUC 7035

Client : 0278
FERMETURES ISOLATION FENETRES

LOT :

REPERE : 00000000005

CHASSIS : Ouvrant 2vtx / 2rails
CL32 CO

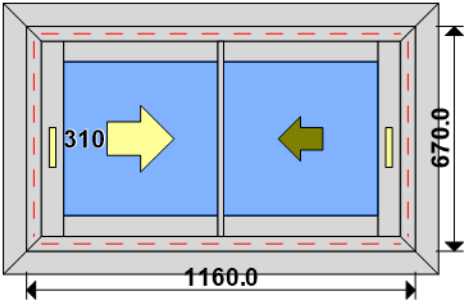
Ouvrant à Gauche

COLORIS : Ouvrant:7035S
RAL 7035 SATINE POUR PROFIL

Qté = 1
Largeur = 1160,0
Ep. Vitre = 28,0 mm

Hauteur = 670,0

H Poignée = 310,0



Conception : 30*60+BAV + CJ 4 P8017 + D2R3610P + OC2V67C320

Référence	Désignation	Coloris	Qté	Débit	Coupe			
AL								
3610	DORMANT PERIPH 2R SANS RECUP D'	PRI1 735S	2	670,0	45.0/ 45.0			M
3610	DORMANT PERIPH 2R SANS RECUP D'	PRI1 735S	2	1160,0	45.0/ 45.0			T
L30X60	CORNIERE ALU 30x60x2	PRI1 735S	2	720,0	90.0/ 90.0			M
L30X60	CORNIERE ALU 30x60x2	PRI1 735S	1	1250,0	90.0/ 90.0			T
N03123J	CHICANE SIMPLE RUPTURE NOIRE CL	PRI1 735S	1	595,8	90.0/ 90.0			M
N03127	CHICANE SIMPLE FROIDE CL32	PRI1 735S	1	595,8	90.0/ 90.0			M
N03631	ANODISE NATUREL RAIL ALU PREMON	B	2	1067,8	90.0/ 90.0			T
N99934	BAVETTE DE RENOVATION 72 X 92 M	PRI1 735S	1	1250,0	90.0/ 90.0			T
P8017	CJ PLAT 70 MM AVEC DEBORD 4 MM	PRI1 735S	2	801,6	45.0/ 45.0			M
P8017	CJ PLAT 70 MM AVEC DEBORD 4 MM	PRI1 735S	2	1291,6	45.0/ 45.0			T
U03120	MONTANT DE TETE CL 32	PRI1 735S	2	595,8	90.0/ 90.0			M
U03122	TRAVERSE D'OUVRANT 67CL32	PRI1 735S	4	484,7	90.0/ 90.0			T
AL								
A2000	PARE TEMPETE A VOLET	NOIR	1	pièce				
A8008	EQUERRE S & V POUR CAGE 13.4 X	B	8	pièce				
H03201	CHARIOT SIMPLE REGLABLE 80KG CL	B	4	pièce				
V53013	BOUCHON ANTIDEGONDAGE CHICANE C	NOIR	4	pièce				
FE								
G-24080-00-0-1	GACHE PONCTUELLE A CLAMER	B	4	pièce				
G-25000-73-0-1	CREMONE SLIDELOCK L300 D150 1C	B	2	pièce				
SV								
INV101055	POIGNEE SARENA 20° DR	L2	2	pièce				
AL								
36206	BROSSE FEUTRE EP 8 - 67CL (100m	B	1,2	ml				
Référence	Ep	Désignation	Qté	Larg.	Haut.			
SL #1	28	4/20/4 Gaz argon intercalaire WE	2	475	481			

FICHE DE FABRICATION

Affaire : 2023010080 DELLUC 7035

Client : 0278
FERMETURES ISOLATION FENETRES

LOT :

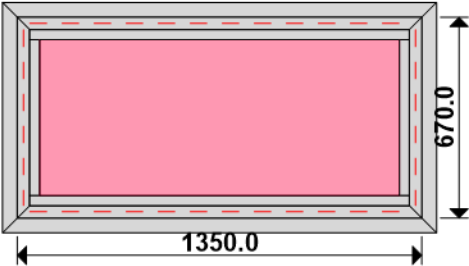
REPERE : 00000000006

CHASSIS : FIXE (Parcloses/Joints) INT.

COLORIS : Ouvrant:7035S
RAL 7035 SATINE POUR PROFIL

Qté = 1
Largeur = 1350,0
Ep. Vitre = 28,8 mm

Hauteur = 670,0



Conception : 30*60+BAV + CJ 4 P8015 + DU43005 + FIXE67 35

Référence	Désignation	Coloris	Qté	Débit	Coupe			
AL								
L30X60	CORNIERE ALU 30x60x2	PRI1 735S	2	720,0	90.0/ 90.0			M
L30X60	CORNIERE ALU 30x60x2	PRI1 735S	1	1440,0	90.0/ 90.0			T
N99852	PARCLOSE DE SECURITE 23 MM - H	PRI1 735S	2	518,0	90.0/ 90.0			M
N99852	PARCLOSE DE SECURITE 23 MM - H	PRI1 735S	2	1268,0	90.0/ 90.0			T
N99934	BAVETTE DE RENOVATION 72 X 92 M	PRI1 735S	1	1440,0	90.0/ 90.0			T
P8015	CJ PLAT 50 MM AVEC DEBORD 4 MM	PRI1 735S	2	761,6	45.0/ 45.0			M
P8015	CJ PLAT 50 MM AVEC DEBORD 4 MM	PRI1 735S	2	1441,6	45.0/ 45.0			T
U43005	DORMANT FRAPPE 2 CT HAUTEUR 78.	PRI1 735S	2	670,0	45.0/ 45.0			M
U43005	DORMANT FRAPPE 2 CT HAUTEUR 78.	PRI1 735S	2	1350,0	45.0/ 45.0			T
AL								
66010	EQUERRE TIRAGE FEUILLURE HT 13.	B	4	pièce				
66028	SUPPORT CALE VITRAGE FIXE 28/36	B	4	pièce				
81022	PARE TEMPETE SANS CLAPET	NOIR	4	pièce				
V42006	EQUERRE A VISSER PR CAGE 13.4	B	8	pièce				
V59017	JOINT VERROU GRIS PARCLOSES LAQ	B	16	pièce				
V70063	VIS pour V42006	B	16	pièce				
AL								
41100	JOINT BOURRE INT. 3,5 à 7 MM	B	3,4	ml				
66401	JOINT UNIVERSEL BATTUE FEUILLUR	B	3,4	ml				
Référence	Ep	Désignation	Qté	Larg.	Haut.			
SL #4	29	44 ² /16/4 Gaz argon intercalaire WE	1	1231	551			