

FICHE DE FABRICATION

Affaire : 2023010050 LOTS DE PROFILS

Client : 0169 MPBA

LOT :

REPERE : 00000000001

CHASSIS : Ouvrant 3vtx / 3rails
CL32 CO

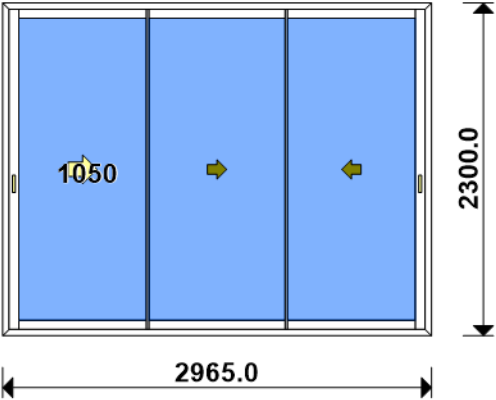
Ouvrant à Gauche

COLORIS : Ouvrant:9010B
RAL BLANC 9010 BRILLANT

Qté = 1
Largeur = 2965,0
Ep. Vitre = 28,0 mm

Hauteur = 2300,0

H Poignée = 1050,0



Conception : D3R3614P + OC3V67C32C

Référence	Désignation	Coloris	Qté	Débit	Coupe			
AL								
3614	DORMANT PERIPH.3 R.SANS RECUP.D	L1 S9	2	2300,0	45.0/ 45.0			M
3614	DORMANT PERIPH.3 R.SANS RECUP.D	L1 S9	2	2965,0	45.0/ 45.0			T
N03123H	CHICANE SIMPLE RUPTURE BLANCHE	L1 S9	2	2225,8	90.0/ 90.0			M
N03127	CHICANE SIMPLE FROIDE CL32	L1 S9	2	2225,8	90.0/ 90.0			M
N03631	ANODISE NATUREL RAIL ALU PREMON	B	3	2872,8	90.0/ 90.0			T
U03120	MONTANT DE TETE CL 32	L1 S9	2	2225,8	90.0/ 90.0			M
U03122	TRAVERSE D'OUVRANT 67CL32	L1 S9	4	924,8	90.0/ 90.0			T
U03122	TRAVERSE D'OUVRANT 67CL32	L1 S9	2	925,6	90.0/ 90.0			T
AL								
36011	PONTET - 67 CL	B	4	pièce				
36115	KIT BARILLET - 67CL24-28-36	B	1	pièce				
3806	CYLINDRE 30X30 VARIE	B	1	pièce				
81720	Vis TF M5x25 Torx T25 (par 100	B	1	pièce				
98800	ENTREE DE CYLINDRE MOULEE	L1 S9	2	pièce				
A2000	PARE TEMPETE A VOLET	L1 S9	1	pièce				
A8008	EQUERRE S & V POUR CAGE 13.4 X	B	16	pièce				
H03201	CHARIOT SIMPLE REGLABLE 80KG CL	B	6	pièce				
V53013	BOUCHON ANTIDEGONDAGE CHICANE C	L1 S9	8	pièce				
FE								
G-24080-00-0-1	GACHE PONCTUELLE A CLAMER	B	6	pièce				
G-25000-76-0-1	CREMONE SLIDELOCK L600 D200 3C	B	2	pièce				
G-25268-02-0-6	CUVETTE SLIDELOCK NOIR MAT	L1	1	pièce				
SV								
INV101055	POIGNEE SARENA 20° DR	L1	2	pièce				
AL								
36206	BROSSE FEUTRE EP 8 - 67CL (100m	B	8,9	ml				

Référence	Ep	Désignation	Qté	Larg.	Haut.
SL					
#0	28	4/20/4 FE intercalaire alu	3	915	2111

FICHE DE FABRICATION

Affaire : 2023010050 LOTS DE PROFILS

Client : 0169 MPBA

LOT :

REPERE : 00000000002

CHASSIS : Ouvrant 3vtx / 3rails
CL32 CO

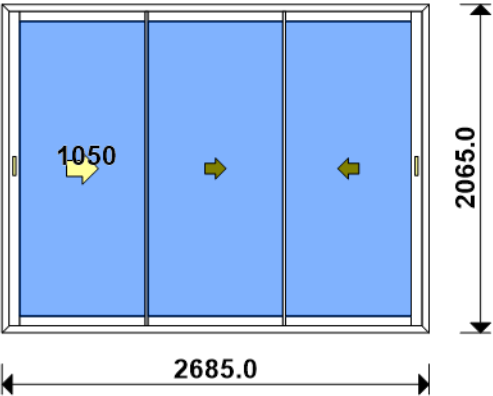
Ouvrant à Gauche

COLORIS : Ouvrant:9010B
RAL BLANC 9010 BRILLANT

Qté = 1
Largeur = 2685,0
Ep. Vitre = 28,0 mm

Hauteur = 2065,0

H Poignée = 1050,0



Conception : D3R3614P + OC3V67C32C

Référence	Désignation	Coloris	Qté	Débit	Coupe			
AL								
3614	DORMANT PERIPH.3 R.SANS RECUP.D	L1 S9	2	2065,0	45.0/ 45.0			M
3614	DORMANT PERIPH.3 R.SANS RECUP.D	L1 S9	2	2685,0	45.0/ 45.0			T
N03123H	CHICANE SIMPLE RUPTURE BLANCHE	L1 S9	2	1990,8	90.0/ 90.0			M
N03127	CHICANE SIMPLE FROIDE CL32	L1 S9	2	1990,8	90.0/ 90.0			M
N03631	ANODISE NATUREL RAIL ALU PREMON	B	3	2592,8	90.0/ 90.0			T
U03120	MONTANT DE TETE CL 32	L1 S9	2	1990,8	90.0/ 90.0			M
U03122	TRAVERSE D'OUVRANT 67CL32	L1 S9	4	831,4	90.0/ 90.0			T
U03122	TRAVERSE D'OUVRANT 67CL32	L1 S9	2	832,2	90.0/ 90.0			T
AL								
36011	PONTET - 67 CL	B	4	pièce				
36115	KIT BARILLET - 67CL24-28-36	B	1	pièce				
3806	CYLINDRE 30X30 VARIE	B	1	pièce				
81720	Vis TF M5x25 Torx T25 (par 100	B	1	pièce				
98800	ENTREE DE CYLINDRE MOULEE	L1 S9	2	pièce				
A2000	PARE TEMPETE A VOLET	L1 S9	1	pièce				
A8008	EQUERRE S & V POUR CAGE 13.4 X	B	16	pièce				
H03201	CHARIOT SIMPLE REGLABLE 80KG CL	B	6	pièce				
V53013	BOUCHON ANTIDEGONDAGE CHICANE C	L1 S9	8	pièce				
FE								
G-24080-00-0-1	GACHE PONCTUELLE A CLAMER	B	6	pièce				
G-25000-76-0-1	CREMONE SLIDELOCK L600 D200 3C	B	2	pièce				
G-25268-02-0-6	CUVETTE SLIDELOCK NOIR MAT	L1	1	pièce				
SV								
INV101055	POIGNEE SARENA 20° DR	L1	2	pièce				
AL								
36206	BROSSE FEUTRE EP 8 - 67CL (100m	B	8,0	ml				

Référence	Ep	Désignation	Qté	Larg.	Haut.
SL					
#0	28	4/20/4 FE intercalaire alu	3	822	1876

FICHE DE FABRICATION

Affaire : 2023010050 LOTS DE PROFILS

Client : 0169 MPBA

LOT :

REPERE : 00000000003

CHASSIS : FIXE (Parcloses/Joints) INT.

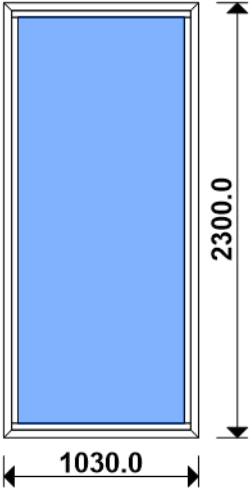
COLORIS : Ouvrant:9010B RAL BLANC 9010 BRILLANT

Qté = 1

Largeur = 1030,0

Ep. Vitre = 28,0 mm

Hauteur = 2300,0



Conception : DU43005 + FIXE67 35

Référence	Désignation	Coloris	Qté	Débit	Coupe			
AL								
N99852	PARCLOSE DE SECURITE 23 MM - H	L1 S9	2	948,0	90.0/ 90.0			T
N99852	PARCLOSE DE SECURITE 23 MM - H	L1 S9	2	2148,0	90.0/ 90.0			M
U43005	DORMANT FRAPPE 2 CT HAUTEUR 78.	L1 S9	2	1030,0	45.0/ 45.0			T
U43005	DORMANT FRAPPE 2 CT HAUTEUR 78.	L1 S9	2	2300,0	45.0/ 45.0			M
AL								
66010	EQUERRE TIRAGE FEUILLURE HT 13.	B	4	pièce				
66028	SUPPORT CALE VITRAGE FIXE 28/36	B	4	pièce				
81022	PARE TEMPETE SANS CLAPET	L1 S9	2	pièce				
V42006	EQUERRE A VISSER PR CAGE 13.4	B	8	pièce				
V59017	JOINT VERROU GRIS PARCLOSES LAQ	B	29	pièce				
V70063	VIS pour V42006	B	16	pièce				
AL								
36400	JOINT BOURRE INT. 6 à 8 MM	NOIR	6,1	ml				
66401	JOINT UNIVERSEL BATTUE FEUILLUR	NOIR	6,1	ml				

Référence	Ep	Désignation	Qté	Larg.	Haut.
SL #0	28	4/20/4 FE intercalaire alu	1	911	2181