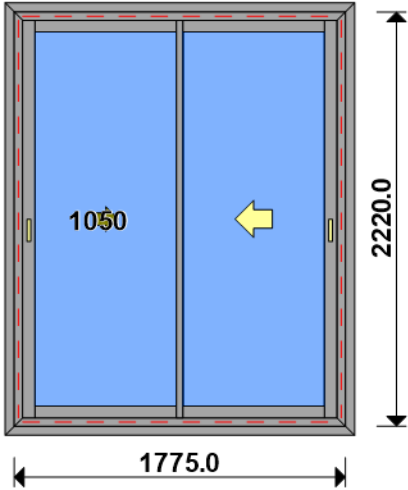


LOT : REPERE : 00000000001
CHASSIS : Ouvrant 2vtx / 2rails CL32 CO
Ouvrant à Droite
COLORIS : Ouvrant:9006S RAL 9006 SATINE POUR PROFIL
Qté = 1 Largeur = 1775,0 Ep. Vitre = 28,0 mm
Hauteur = 2220,0
H Poignée = 1050,0



Conception : 30*60+BAV + CJ 4 P8015 + D2R3610P + OC2V67C32O

Référence	Désignation	Coloris	Qté	Débit	Coupe			
-----------	-------------	---------	-----	-------	-------	--	--	--

AL								
3610	DORMANT PERIPH 2R SANS RECUP D'	PRI1 9006S	2	1775,0	45.0/ 45.0			T
3610	DORMANT PERIPH 2R SANS RECUP D'	PRI1 9006S	2	2220,0	45.0/ 45.0			M
L30X60	CORNIERE ALU 30x60x2	PRI1 9006S	1	1865,0	90.0/ 90.0			T
L30X60	CORNIERE ALU 30x60x2	PRI1 9006S	2	2270,0	90.0/ 90.0			M
N03123J	CHICANE SIMPLE RUPTURE NOIRE CL	PRI1 9006S	1	2145,8	90.0/ 90.0			M
N03127	CHICANE SIMPLE FROIDE CL32	PRI1 9006S	1	2145,8	90.0/ 90.0			M
N03631	ANODISE NATUREL RAIL ALU PREMON	NA	2	1682,8	90.0/ 90.0			T
N99934	BAVETTE DE RENOVATION 72 X 92 M	PRI1 9006S	1	1865,0	90.0/ 90.0			T
P8015	CJ PLAT 50 MM AVEC DEBORD 4 MM	PRI1 9006S	2	1866,6	45.0/ 45.0			T
P8015	CJ PLAT 50 MM AVEC DEBORD 4 MM	PRI1 9006S	2	2311,6	45.0/ 45.0			M
U03120	MONTANT DE TETE CL 32	PRI1 9006S	1	2145,8	90.0/ 90.0			M
U03122	TRAVERSE D'OUVRANT 67CL32	PRI1 9006S	4	792,2	90.0/ 90.0			T
U03135	MONTANT OUVRANT RENFORCE CL32	PRI1 9006S	1	2145,8	90.0/ 90.0			M

AL								
A2000	PARE TEMPETE A VOLET	NOIR	1	pièce				
A8008	EQUERRE S & V POUR CAGE 13.4 X	B	8	pièce				
H03201	CHARIOT SIMPLE REGLABLE 80KG CL	B	4	pièce				
V53013	BOUCHON ANTIDEGONDAGE CHICANE C	NOIR	4	pièce				
FE								
G-24080-00-0-1	GACHE PONCTUELLE A CLAMER	B	6	pièce				
G-25000-76-0-1	CREMONE SLIDELock L600 D200 3C	B	2	pièce				
SV								
INV101055	POIGNEE SARENA 20° DR	L2	2	pièce				

AL								
36206	BROSSE FEUTRE EP 8 - 67CL (100m	B	4,3	ml				

Référence	Ep	Désignation	Qté	Larg.	Haut.
SL #1	28	4/20/4 Gaz argon intercalaire WE	2	783	2031

FICHE DE FABRICATION

Affaire : 2024061064 LAMBERT

Client : 0063 GARNIER

LOT : REPERE : 00000000002

CHASSIS : Ouvrant 2vtx / 2rails CL32 CO

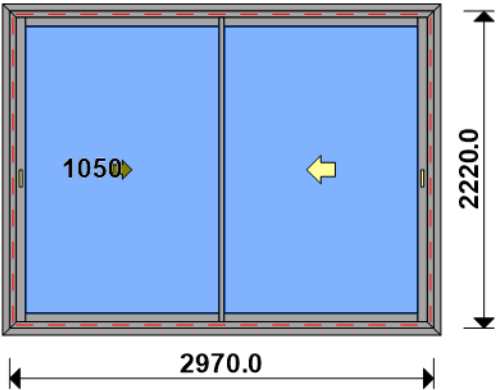
Ouvrant à Droite

COLORIS : Ouvrant:9006S RAL 9006 SATINE POUR PROFIL

Qté = 1 Largeur = 2970,0 Ep. Vitre = 28,0 mm

Hauteur = 2220,0

H Poignée = 1050,0



Conception : 30*60+BAV + CJ 4 P8015 + D2R3610P + OC2V67C32O

Référence	Désignation	Coloris	Qté	Débit	Coupe			
-----------	-------------	---------	-----	-------	-------	--	--	--

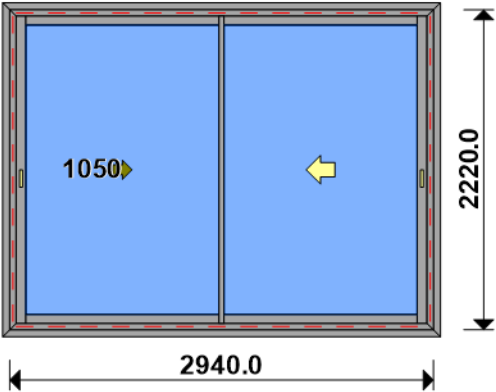
AL								
3610	DORMANT PERIPH 2R SANS RECUP D'	PRI1 9006S	2	2220,0	45.0/ 45.0			M
3610	DORMANT PERIPH 2R SANS RECUP D'	PRI1 9006S	2	2970,0	45.0/ 45.0			T
L30X60	CORNIERE ALU 30x60x2	PRI1 9006S	2	2270,0	90.0/ 90.0			M
L30X60	CORNIERE ALU 30x60x2	PRI1 9006S	1	3060,0	90.0/ 90.0			T
N03123J	CHICANE SIMPLE RUPTURE NOIRE CL	PRI1 9006S	1	2145,8	90.0/ 90.0			M
N03127	CHICANE SIMPLE FROIDE CL32	PRI1 9006S	1	2145,8	90.0/ 90.0			M
N03631	ANODISE NATUREL RAIL ALU PREMON	NA	2	2877,8	90.0/ 90.0			T
N99934	BAVETTE DE RENOVATION 72 X 92 M	PRI1 9006S	1	3060,0	90.0/ 90.0			T
P8015	CJ PLAT 50 MM AVEC DEBORD 4 MM	PRI1 9006S	2	2311,6	45.0/ 45.0			M
P8015	CJ PLAT 50 MM AVEC DEBORD 4 MM	PRI1 9006S	2	3061,6	45.0/ 45.0			T
U03120	MONTANT DE TETE CL 32	PRI1 9006S	1	2145,8	90.0/ 90.0			M
U03122	TRAVERSE D'OUVRANT 67CL32	PRI1 9006S	4	1389,7	90.0/ 90.0			T
U03135	MONTANT OUVRANT RENFORCE CL32	PRI1 9006S	1	2145,8	90.0/ 90.0			M

AL								
A2000	PARE TEMPETE A VOLET	NOIR	1	pièce				
A8008	EQUERRE S & V POUR CAGE 13.4 X	B	8	pièce				
H03201	CHARIOT SIMPLE REGLABLE 80KG CL	B	4	pièce				
V53013	BOUCHON ANTIDEGONDAGE CHICANE C	NOIR	4	pièce				
FE								
G-24080-00-0-1	GACHE PONCTUELLE A CLAMER	B	6	pièce				
G-25000-76-0-1	CREMONE SLIDELOCK L600 D200 3C	B	2	pièce				
SV								
INV101055	POIGNEE SARENA 20° DR	L2	2	pièce				

AL								
36206	BROSSE FEUTRE EP 8 - 67CL (100m	B	4,3	ml				

Référence	Ep	Désignation	Qté	Larg.	Haut.
SL #1	28	4/20/4 Gaz argon intercalaire WE	2	1380	2031

LOT : REPERE : 00000000003
CHASSIS : Ouvrant 2vtx / 2rails CL32 CO
Ouvrant à Droite
COLORIS : Ouvrant:9006S RAL 9006 SATINE POUR PROFIL
Qté = 1 Largeur = 2940,0 Ep. Vitre = 28,0 mm
 Hauteur = 2220,0
 H Poignée = 1050,0



Conception : 30*60+BAV + CJ 4 P8015 + D2R3610P + OC2V67C320

Référence	Désignation	Coloris	Qté	Débit	Coupe			
AL								
3610	DORMANT PERIPH 2R SANS RECUP D'	PRI1 9006S	2	2220,0	45.0/ 45.0			M
3610	DORMANT PERIPH 2R SANS RECUP D'	PRI1 9006S	2	2940,0	45.0/ 45.0			T
L30X60	CORNIERE ALU 30x60x2	PRI1 9006S	2	2270,0	90.0/ 90.0			M
L30X60	CORNIERE ALU 30x60x2	PRI1 9006S	1	3030,0	90.0/ 90.0			T
N03123J	CHICANE SIMPLE RUPTURE NOIRE CL	PRI1 9006S	1	2145,8	90.0/ 90.0			M
N03127	CHICANE SIMPLE FROIDE CL32	PRI1 9006S	1	2145,8	90.0/ 90.0			M
N03631	ANODISE NATUREL RAIL ALU PREMON	NA	2	2847,8	90.0/ 90.0			T
N99934	BAVETTE DE RENOVATION 72 X 92 M	PRI1 9006S	1	3030,0	90.0/ 90.0			T
P8015	CJ PLAT 50 MM AVEC DEBORD 4 MM	PRI1 9006S	2	2311,6	45.0/ 45.0			M
P8015	CJ PLAT 50 MM AVEC DEBORD 4 MM	PRI1 9006S	2	3031,6	45.0/ 45.0			T
U03120	MONTANT DE TETE CL 32	PRI1 9006S	1	2145,8	90.0/ 90.0			M
U03122	TRAVERSE D'OUVRANT 67CL32	PRI1 9006S	4	1374,7	90.0/ 90.0			T
U03135	MONTANT OUVRANT RENFORCE CL32	PRI1 9006S	1	2145,8	90.0/ 90.0			M
AL								
A2000	PARE TEMPETE A VOLET	NOIR	1	pièce				
A8008	EQUERRE S & V POUR CAGE 13.4 X	B	8	pièce				
H03201	CHARIOT SIMPLE REGLABLE 80KG CL	B	4	pièce				
V53013	BOUCHON ANTIDEGONDAGE CHICANE C	NOIR	4	pièce				
FE								
G-24080-00-0-1	GACHE PONCTUELLE A CLAMER	B	6	pièce				
G-25000-76-0-1	CREMONE SLIDELOCK L600 D200 3C	B	2	pièce				
SV								
INV101055	POIGNEE SARENA 20° DR	L2	2	pièce				
AL								
36206	BROSSE FEUTRE EP 8 - 67CL (100m	B	4,3	ml				
Référence	Ep	Désignation	Qté	Larg.	Haut.			
SL #1	28	4/20/4 Gaz argon intercalaire WE	2	1365	2031			