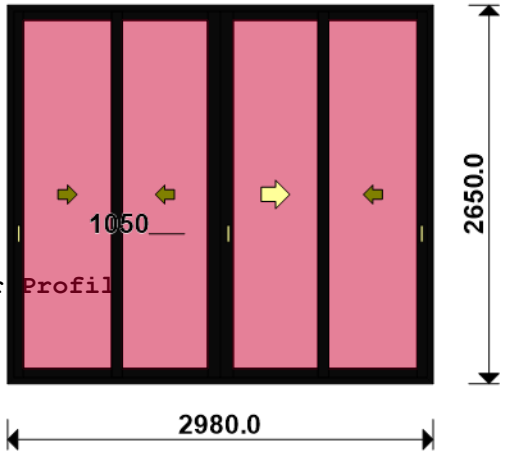


LOT : REPERE : 00000000001  
CHASSIS : Ouvrant 4vtx / 2rails CL32 CO  
Ouvrant à Droite  
COLORIS : Ouvrant:9005FSD RAL 9005 FSD Fine Texture Pour Profil  
Qté = 1 Largeur = 2980,0 Ep. Vitre = 28,8 mm  
Hauteur = 2650,0  
H Poignée = 1050,0

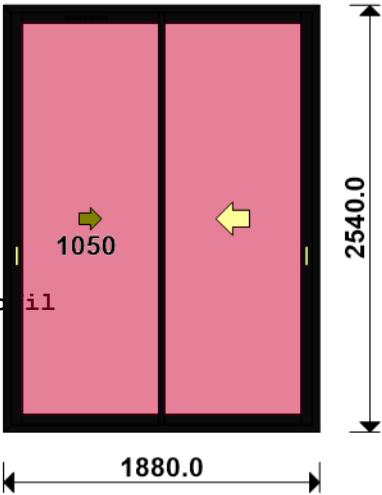


Conception : DC2R3610P + OC4V67C320

Référence	Désignation	Coloris	Qté	Débit	Coupe			
AL								
3610	DORMANT PERIPH 2R SANS RECUP D'	PRI1 905F	2	2650,0	45.0/ 45.0			M
3610	DORMANT PERIPH 2R SANS RECUP D'	PRI1 905F	2	2980,0	45.0/ 45.0			T
N03124J	CHICANE RENFORCEE RUPTURE NOIRE	PRI1 905F	2	2575,8	90.0/ 90.0			M
N03127	CHICANE SIMPLE FROIDE CL32	PRI1 905F	2	2575,8	90.0/ 90.0			M
N03631	ANODISE NATUREL RAIL ALU PREMON	NA	2	2887,8	90.0/ 90.0			T
N03654	PROFIL DE JONCTION OUVRANT EN L	PRI1 905F	1	2434,8	90.0/ 90.0			M
U03122	TRAVERSE D'OUVRANT 67CL32	PRI1 905F	8	666,8	90.0/ 90.0			T
U03135	MONTANT OUVRANT RENFORCE CL32	PRI1 905F	4	2575,8	90.0/ 90.0			M
AL								
1605	VIS A.F.T.F.4.2X32	B	3	pièce				
36115	KIT BARILLET - 67CL24-28-36	B	1	pièce				
3806	CYLINDRE 30X30 VARIE	B	1	pièce				
81720	Vis TF M5x25 Torx T25 (par 100	B	1	pièce				
84035	VIS 4 VTX EN LIGNE 67CL36*	B	2	pièce				
98800	ENTREE DE CYLINDRE MOULEE	NOIR	2	pièce				
A2000	PARE TEMPETE A VOLET	NOIR	2	pièce				
A8008	EQUERRE S & V POUR CAGE 13.4 X	B	8	pièce				
H03201	CHARIOT SIMPLE REGLABLE 80KG CL	B	8	pièce				
H03418	GACHE FILANTE 3 POINTS POUR H03	B	3	pièce				
V53013	BOUCHON ANTIDEGONDAGE CHICANE C	NOIR	8	pièce				
V55008	BOUCHON POUR LIAISON 4 VANTAUX	NOIR	2	pièce				
FE								
G-25000-75-0-1	CREMONE SLIDELOCK L1500 D700 3C	B	3	pièce				
SV								
INV101055	POIGNEE SARENA 20° DR	L2	4	pièce				
AL								
36206	BROSSE FEUTRE EP 8 -67CL (100m	B	10,3	ml				
V04024	JOINT U 29 MM Noir Prédécoupé C	NOIR	25,0	ml				
Référence	Ep	Désignation	Qté	Larg.	Haut.			
SL								
#5	29	44-6/14/4 Gaz argon intercalaire WE	4	657	2461			

Référence	Ep	Désignation	Qté	Larg.	Haut.
SL #5	29	44-6/14/4 Gaz argon intercalaire WE	4	657	2461

LOT : REPERE : 00000000003  
CHASSIS : Ouvrant 2vtx / 2rails CL32 CO  
Ouvrant à Droite  
COLORIS : Ouvrant:9005FSD RAL 9005 FSD Fine Texture Pour Profil  
Qté = 1 Largeur = 1880,0 Ep. Vitre = 28,8 mm  
Hauteur = 2540,0  
H Poignée = 1050,0

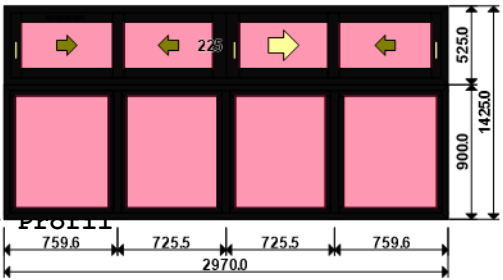


Conception : D2R3610P + OC2V67C320 + GV

Référence	Désignation	Coloris	Qté	Débit	Coupe			
AL								
3610	DORMANT PERIPH 2R SANS RECUP D'	PRI1 905F	2	1880,0	45.0/ 45.0			T
3610	DORMANT PERIPH 2R SANS RECUP D'	PRI1 905F	2	2540,0	45.0/ 45.0			M
N03124J	CHICANE RENFORCEE RUPTURE NOIRE	PRI1 905F	1	2465,8	90.0/ 90.0			M
N03127	CHICANE SIMPLE FROIDE CL32	PRI1 905F	1	2465,8	90.0/ 90.0			M
N03631	ANODISE NATUREL RAIL ALU PREMON	NA	2	1787,8	90.0/ 90.0			T
U03122	TRAVERSE D'OUVRANT 67CL32	PRI1 905F	4	844,7	90.0/ 90.0			T
U03135	MONTANT OUVRANT RENFORCE CL32	PRI1 905F	2	2465,8	90.0/ 90.0			M
AL								
A2000	PARE TEMPETE A VOLET	NOIR	1	pièce				
A8008	EQUERRE S & V POUR CAGE 13.4 X	B	8	pièce				
H03201	CHARIOT SIMPLE REGLABLE 80KG CL	B	4	pièce				
H03418	GACHE FILANTE 3 POINTS POUR H03	B	2	pièce				
V53013	BOUCHON ANTIDEGONDAGE CHICANE C	NOIR	4	pièce				
FE								
G-25000-75-0-1	CREMONE SLIDELOCK L1500 D700 3C	B	2	pièce				
LA								
GV	- Mortaise seule	B	1	pièce				
SV								
INV101055	POIGNEE SARENA 20° DR	L2	2	pièce				
AL								
36206	BROSSE FEUTRE EP 8 - 67CL (100m	B	4,9	ml				
V04024	JOINT U 29 MM Noir Prédécoupé C	NOIR	12,7	ml				
Référence	Ep	Désignation	Qté	Larg.	Haut.			
SL #5	29	44-6/14/4 Gaz argon intercalaire WE	2	835	2351			

LOT :                      REPERE : 00000000004  
OSSATURE DU CHASSIS COMPOSE ET CHASSIS INTERIEURS  
Ensemble(s) comprenant :

COLORIS : Ouvrant:9005FSD      RAL 9005 FSD Fine Texture Pour Profil  
Qté = 1    Largeur      = 2970,0  
              Hauteur     = 1425,0



MORTAISE

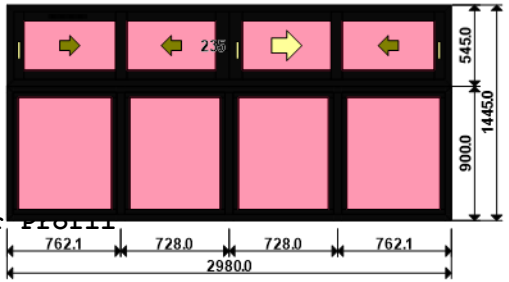
Référence	Désignation	Coloris	Qté	Débit	Coupe			
AL								
U43005	DORMANT FRAPPE 2 CT HAUTEUR 78.	PRI1 905F	2	900,0	45.0/ 45.0			M
U43611	TRAVERSE INTER / MENEAU HT 128.	PRI1 905F	3	818,0	90.0/ 90.0			M
P8005	PROFIL U POUR JONCTION 2 CAGES	PRI1 905F	2	2970,0	90.0/ 90.0			T
U43005	DORMANT FRAPPE 2 CT HAUTEUR 78.	PRI1 905F	2	2970,0	45.0/ 45.0			T
3610	DORMANT PERIPH 2R SANS RECUP D'	PRI1 905F	2	525,0	45.0/ 45.0			M
3610	DORMANT PERIPH 2R SANS RECUP D'	PRI1 905F	2	2970,0	45.0/ 45.0			T
N03123J	CHICANE SIMPLE RUPTURE NOIRE CL	PRI1 905F	2	450,8	90.0/ 90.0			M
N03127	CHICANE SIMPLE FROIDE CL32	PRI1 905F	2	450,8	90.0/ 90.0			M
N03631	ANODISE NATUREL RAIL ALU PREMON	NA	2	2877,8	90.0/ 90.0			T
N03654	PROFIL DE JONCTION OUVRANT EN L	PRI1 905F	1	309,8	90.0/ 90.0			M
N99852	PARCLOSE DE SECURITE 23 MM - H	PRI1 905F	4	670,8	90.0/ 90.0			T
N99852	PARCLOSE DE SECURITE 23 MM - H	PRI1 905F	4	691,3	90.0/ 90.0			T
N99852	PARCLOSE DE SECURITE 23 MM - H	PRI1 905F	8	748,0	90.0/ 90.0			M
U03120	MONTANT DE TETE CL 32	PRI1 905F	2	450,8	90.0/ 90.0			M
U03122	TRAVERSE D'OUVRANT 67CL32	PRI1 905F	8	664,3	90.0/ 90.0			T
U03135	MONTANT OUVRANT RENFORCE CL32	PRI1 905F	2	450,8	90.0/ 90.0			M
AL								
1605	VIS A.F.T.F.4.2X32	B	3	pièce				
66010	EQUERRE TIRAGE FEUILLURE HT 13.	NOIR	4	pièce				
66028	SUPPORT CALE VITRAGE FIXE 28/36	B	16	pièce				
81022	PARE TEMPETE SANS CLAPET	NOIR	8	pièce				
84026	VIS SPECIALE BARRETTE 4.3X16 MM	B	12	pièce				
84035	VIS 4 VTX EN LIGNE 67CL36*	B	2	pièce				
A2000	PARE TEMPETE A VOLET	NOIR	2	pièce				
A8008	EQUERRE S & V POUR CAGE 13.4 X	B	8	pièce				
H03201	CHARIOT SIMPLE REGLABLE 80KG CL	B	8	pièce				
V42006	EQUERRE A VISSER PR CAGE 13.4	B	8	pièce				
V47035	PAIRE CAVALIER LIAISON BATTUE E	B	6	paire				
V53013	BOUCHON ANTIDEGONDAGE CHICANE C	NOIR	8	pièce				
V55008	BOUCHON POUR LIAISON 4 VANTAUX	NOIR	2	pièce				
V55037	**** PAS ENCORE DISPONIBLE ****	B	3	paire				
V55038	**** PAS ENCORE DISPONIBLE ****	B	6	pièce				
V59017	JOINT VERROU GRIS PARCLOSES LAQ	B	52	pièce				
V70063	VIS pour V42006	B	16	pièce				
V72008	ASSEMBLAGE DROIT HT 41.3 MM	B	6	pièce				
V72010	ASSEMBLAGE DROIT HT 41.3 MM	B	6	pièce				
V90020	***** PAS ENCORE DISPONIBLE **	B	6	pièce				
V90022	***** PAS ENCORE DISPONIBLE **	B	6	pièce				
FE								
G-24080-00-0-1	GACHE PONCTUELLE A CLAMER	B	6	pièce				
G-25000-73-0-1	CREMONE SLIDELOCK L300 D150 1C	B	3	pièce				
G-25268-02-0-6	CUVETTE SLIDELOCK NOIR MAT	L2	2	pièce				
LA								
GV	- Mortaise seule	B	1	pièce				
SV								
INV101055	POIGNEE SARENA 20° DR	L2	1	pièce				
AL								
36206	BROSSE FEUTRE EP 8 - 67CL (100m	B	1,8	ml				

Référence	Désignation	Coloris	Qté	Débit	Coupe			
41100	JOINT BOURRE INT. 3,5 à 7 MM	NOIR	10,9	ml				
66401	JOINT UNIVERSEL BATTUE FEUILLUR	NOIR	10,9	ml				
V04024	JOINT U 29 MM Noir Prédécoupé C	NOIR	7,9	ml				

Référence	Ep	Désignation	Qté	Larg.	Haut.
SL					
#4	29	44 <sup>2</sup> /16/4 Gaz argon intercalaire WE	2	634	781
#4	29	44 <sup>2</sup> /16/4 Gaz argon intercalaire WE	2	654	781
#4	29	44 <sup>2</sup> /16/4 Gaz argon intercalaire WE	4	655	336

LOT : REPERE : 00000000005  
OSSATURE DU CHASSIS COMPOSE ET CHASSIS INTERIEURS  
Ensemble(s) comprenant :

COLORIS : Ouvrant:9005FSD RAL 9005 FSD Fine Texture Pour Profil  
Qté = 1 Largeur = 2980,0  
Hauteur = 1445,0



MORTAISE

Référence	Désignation	Coloris	Qté	Débit	Coupe			
AL								
U43005	DORMANT FRAPPE 2 CT HAUTEUR 78.	PRI1 905F	2	900,0	45.0/ 45.0			M
U43611	TRAVERSE INTER / MENEAU HT 128.	PRI1 905F	3	818,0	90.0/ 90.0			M
P8005	PROFIL U POUR JONCTION 2 CAGES	PRI1 905F	2	2980,0	90.0/ 90.0			T
U43005	DORMANT FRAPPE 2 CT HAUTEUR 78.	PRI1 905F	2	2980,0	45.0/ 45.0			T
3610	DORMANT PERIPH 2R SANS RECUP D'	PRI1 905F	2	545,0	45.0/ 45.0			M
3610	DORMANT PERIPH 2R SANS RECUP D'	PRI1 905F	2	2980,0	45.0/ 45.0			T
N03123J	CHICANE SIMPLE RUPTURE NOIRE CL	PRI1 905F	2	470,8	90.0/ 90.0			M
N03127	CHICANE SIMPLE FROIDE CL32	PRI1 905F	2	470,8	90.0/ 90.0			M
N03631	ANODISE NATUREL RAIL ALU PREMON	NA	2	2887,8	90.0/ 90.0			T
N03654	PROFIL DE JONCTION OUVRANT EN L	PRI1 905F	1	329,8	90.0/ 90.0			M
N99852	PARCLOSE DE SECURITE 23 MM - H	PRI1 905F	4	673,3	90.0/ 90.0			T
N99852	PARCLOSE DE SECURITE 23 MM - H	PRI1 905F	4	693,8	90.0/ 90.0			T
N99852	PARCLOSE DE SECURITE 23 MM - H	PRI1 905F	8	748,0	90.0/ 90.0			M
U03120	MONTANT DE TETE CL 32	PRI1 905F	2	470,8	90.0/ 90.0			M
U03122	TRAVERSE D'OUVRANT 67CL32	PRI1 905F	8	666,8	90.0/ 90.0			T
U03135	MONTANT OUVRANT RENFORCE CL32	PRI1 905F	2	470,8	90.0/ 90.0			M
AL								
1605	VIS A.F.T.F.4.2X32	B	3	pièce				
66010	EQUERRE TIRAGE FEUILLURE HT 13.	NOIR	4	pièce				
66028	SUPPORT CALE VITRAGE FIXE 28/36	B	16	pièce				
81022	PARE TEMPETE SANS CLAPET	NOIR	8	pièce				
84026	VIS SPECIALE BARRETTE 4.3X16 MM	B	12	pièce				
84035	VIS 4 VTX EN LIGNE 67CL36*	B	2	pièce				
A2000	PARE TEMPETE A VOLET	NOIR	2	pièce				
A8008	EQUERRE S & V POUR CAGE 13.4 X	B	8	pièce				
H03201	CHARIOT SIMPLE REGLABLE 80KG CL	B	8	pièce				
V42006	EQUERRE A VISSER PR CAGE 13.4	B	8	pièce				
V47035	PAIRE CAVALIER LIAISON BATTUE E	B	6	paire				
V53013	BOUCHON ANTIDEGONDAGE CHICANE C	NOIR	8	pièce				
V55008	BOUCHON POUR LIAISON 4 VANTAUX	NOIR	2	pièce				
V55037	**** PAS ENCORE DISPONIBLE ****	B	3	paire				
V55038	**** PAS ENCORE DISPONIBLE ****	B	6	pièce				
V59017	JOINT VERROU GRIS PARCLOSES LAQ	B	52	pièce				
V70063	VIS pour V42006	B	16	pièce				
V72008	ASSEMBLAGE DROIT HT 41.3 MM	B	6	pièce				
V72010	ASSEMBLAGE DROIT HT 41.3 MM	B	6	pièce				
V90020	***** PAS ENCORE DISPONIBLE **	B	6	pièce				
V90022	***** PAS ENCORE DISPONIBLE **	B	6	pièce				
FE								
G-24080-00-0-1	GACHE PONCTUELLE A CLAMER	B	6	pièce				
G-25000-73-0-1	CREMONE SLIDELOCK L300 D150 1C	B	3	pièce				
G-25268-02-0-6	CUVETTE SLIDELOCK NOIR MAT	L2	2	pièce				
LA								
GV	- Mortaise seule	B	1	pièce				
SV								
INV101055	POIGNEE SARENA 20° DR	L2	1	pièce				
AL								
36206	BROSSE FEUTRE EP 8 - 67CL (100m	B	1,9	ml				

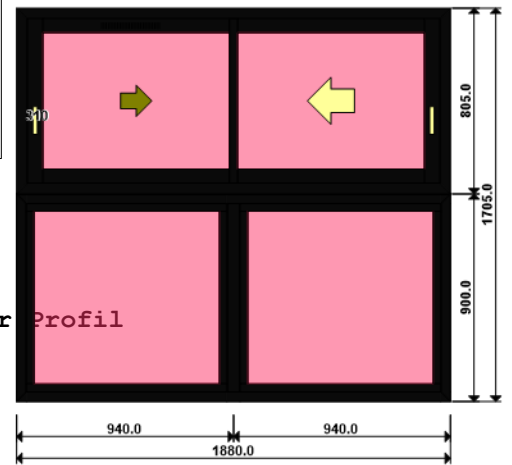
Référence	Désignation	Coloris	Qté	Débit	Coupe			
41100	JOINT BOURRE INT. 3,5 à 7 MM	NOIR	10,9	ml				
66401	JOINT UNIVERSEL BATTUE FEUILLUR	NOIR	10,9	ml				
V04024	JOINT U 29 MM Noir Prédécoupé C	NOIR	8,1	ml				

Référence	Ep	Désignation	Qté	Larg.	Haut.
SL					
#4	29	44 <sup>2</sup> /16/4 Gaz argon intercalaire WE	2	636	781
#4	29	44 <sup>2</sup> /16/4 Gaz argon intercalaire WE	2	656	781
#4	29	44 <sup>2</sup> /16/4 Gaz argon intercalaire WE	4	657	356

FICHE DE FABRICATION  
Affaire : 2024061001 DIALLO  
Client : 0310      BRIOL MENUISERIE

LOT :      REPERE : 00000000006  
OSSATURE DU CHASSIS COMPOSE ET CHASSIS INTERIEURS  
Ensemble(s) comprenant :

COLORIS : Ouvrant:9005FSD      RAL 9005 FSD Fine Texture Pour  
Qté = 1      Largeur = 1880,0  
                 Hauteur = 1705,0



**MORTAISE**

Référence	Désignation	Coloris	Qté	Débit	Coupe			
AL								
U43005	DORMANT FRAPPE 2 CT HAUTEUR 78.	PRI1 905F	2	900,0	45.0/ 45.0			M
U43611	TRAVERSE INTER / MENEAU HT 128.	PRI1 905F	1	818,0	90.0/ 90.0			M
P8005	PROFIL U POUR JONCTION 2 CAGES	PRI1 905F	2	1880,0	90.0/ 90.0			T
U43005	DORMANT FRAPPE 2 CT HAUTEUR 78.	PRI1 905F	2	1880,0	45.0/ 45.0			T
3610	DORMANT PERIPH 2R SANS RECUP D'	PRI1 905F	2	805,0	45.0/ 45.0			M
3610	DORMANT PERIPH 2R SANS RECUP D'	PRI1 905F	2	1880,0	45.0/ 45.0			T
N03123J	CHICANE SIMPLE RUPTURE NOIRE CL	PRI1 905F	1	730,8	90.0/ 90.0			M
N03127	CHICANE SIMPLE FROIDE CL32	PRI1 905F	1	730,8	90.0/ 90.0			M
N03631	ANODISE NATUREL RAIL ALU PREMON	NA	2	1787,8	90.0/ 90.0			T
N99852	PARCLOUSE DE SECURITE 23 MM - H	PRI1 905F	4	748,0	90.0/ 90.0			M
N99852	PARCLOUSE DE SECURITE 23 MM - H	PRI1 905F	4	871,7	90.0/ 90.0			T
U03120	MONTANT DE TETE CL 32	PRI1 905F	2	730,8	90.0/ 90.0			M
U03122	TRAVERSE D'OUVRANT 67CL32	PRI1 905F	4	844,7	90.0/ 90.0			T

AL								
66010	EQUERRE TIRAGE FEUILLURE HT 13.	NOIR	4	pièce				
66028	SUPPORT CALE VITRAGE FIXE 28/36	B	8	pièce				
81022	PARE TEMPETE SANS CLAPET	NOIR	4	pièce				
84026	VIS SPECIALE BARRETTE 4.3X16 MM	B	4	pièce				
A2000	PARE TEMPETE A VOLET	NOIR	1	pièce				
A8008	EQUERRE S & V POUR CAGE 13.4 X	B	8	pièce				
H03201	CHARIOT SIMPLE REGLABLE 80KG CL	B	4	pièce				
V42006	EQUERRE A VISSER PR CAGE 13.4	B	8	pièce				
V47035	PAIRE CAVALIER LIAISON BATTUE E	B	2	paire				
V53013	BOUCHON ANTIDEGONDAGE CHICANE C	NOIR	4	pièce				
V55037	**** PAS ENCORE DISPONIBLE ****	B	1	paire				
V55038	**** PAS ENCORE DISPONIBLE ****	B	2	pièce				
V59017	JOINT VERROU GRIS PARCLOUSES LAQ	B	30	pièce				
V70063	VIS pour V42006	B	16	pièce				
V72008	ASSEMBLAGE DROIT HT 41.3 MM	B	2	pièce				
V72010	ASSEMBLAGE DROIT HT 41.3 MM	B	2	pièce				
V90020	***** PAS ENCORE DISPONIBLE **	B	2	pièce				
V90022	***** PAS ENCORE DISPONIBLE **	B	2	pièce				
FE								
G-24080-00-0-1	GACHE PONCTUELLE A CLAMER	B	4	pièce				
G-25000-73-0-1	CREMONE SLIDELOCK L300 D150 1C	B	2	pièce				
G-25268-02-0-6	CUVETTE SLIDELOCK NOIR MAT	L2	1	pièce				
LA								
GV	- Mortaise seule	B	1	pièce				
SV								
INV101055	POIGNEE SARENA 20° DR	L2	1	pièce				

AL								
36206	BROSSE FEUTRE EP 8 - 67CL (100m	B	1,5	ml				
41100	JOINT BOURRE INT. 3,5 à 7 MM	NOIR	6,2	ml				
66401	JOINT UNIVERSEL BATTUE FEUILLUR	NOIR	6,2	ml				
V04024	JOINT U 29 MM Noir Prédécoupé C	NOIR	5,8	ml				

Référence	Ep	Désignation	Qté	Larg.	Haut.
SL					



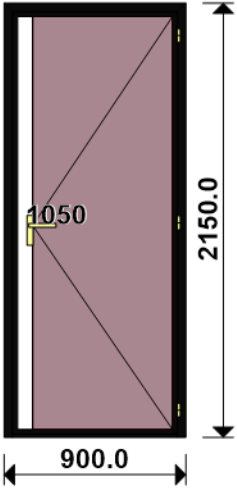
Référence	Ep	Désignation	Qté	Larg.	Haut.
#4	29	44 <sup>2</sup> /16/4 Gaz argon intercalaire WE	2	834	781
#4	29	44 <sup>2</sup> /16/4 Gaz argon intercalaire WE	2	835	616

## FICHE DE FABRICATION

Affaire : 2024061001 DIALLO

Client : 0310 BRIOL MENUISERIE

LOT : REPERE : 0000000007  
 CHASSIS : Ouvrant 1V N21165/Seuil OC\_G16\_F37 BS  
 Ouvrant à Droite  
 COLORIS : Ouvrant:9005FSD RAL 9005 FSD Fine Texture Pour Profil  
 Qté = 1 Largeur = 900,0 Ep. Vitre = 28,8 mm  
 Hauteur = 2150,0  
 H Poignée = 1050,0



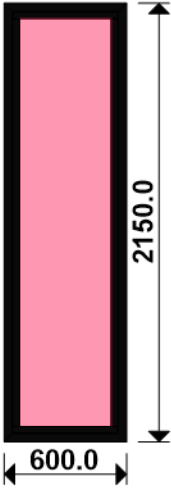
Conception : DU43005/3 + 01N21165PB + 0/PF40

Référence	Désignation	Coloris	Qté	Débit	Coupe			
AK								
HFO	Valeur Hfo =	B	1	2067,6	VV/VV			M
LFO	Valeur Lfo =	B	1	793,4	VV/VV			T
V31402/403	Parclose après recoupe	B	2	783,6	45.0/ 45.0			T
V31402/403	Parclose après recoupe	B	2	2057,8	45.0/ 45.0			M
AL								
15600	JOINT BROSSE 20 MM 1 barre (3ML	B	1	730,0	90.0/ 90.0			T
N21126	OUV. SERVICE CACH FROID .G16-28	PRI1 905F	2	833,4	45.0/ 45.0			T
N21126	OUV. SERVICE CACH FROID .G16-28	PRI1 905F	2	2107,6	45.0/ 45.0			M
N21653R	REJET D'EAU OC PREPERCE 67FR	PRI1 905F	1	729,8	90.0/ 90.0			T
U21400	Anodisé NaT. SEUIL PMR	NA	1	743,8	90.0/ 90.0			T
U21902	MONTANT BANDEAU SERRURE OC G16	PRI1 905F	1	2030,5	90.0/ 90.0			M
U43005	DORMANT FRAPPE 2 CT HAUTEUR 78.	PRI1 905F	1	900,0	45.0/ 45.0			T
U43005	DORMANT FRAPPE 2 CT HAUTEUR 78.	PRI1 905F	1	2148,2	45.0/ 90.0			M
U43005	DORMANT FRAPPE 2 CT HAUTEUR 78.	PRI1 905F	1	2148,2	90.0/ 45.0			M
V31402	PARCLOSE OC POUR VITRAGE 24/28/	NOIR	2	786,6	90.0/ 90.0			T
V31402	PARCLOSE OC POUR VITRAGE 24/28/	NOIR	2	2060,8	90.0/ 90.0			M
AL								
66010	EQUERRE TIRAGE FEUILLURE HT 13.	NOIR	2	pièce				
66317	CYLINDRE STANDARD 25X60 MM	B	1	pièce				
84534	VIS TBL N8 (4.2) X 100 SR2 PILO	B	4	pièce				
A2000	PARE TEMPETE A VOLET	NOIR	2	pièce				
H50100	BEQUILLE DOUBLE	NOIR	1	pièce				
V41003	EQUERRE A PION POUR CAGE 33X19.	B	4	pièce				
V42006	EQUERRE A VISSER PR CAGE 13.4	B	4	pièce				
V46030	EQUERRE ALIGNEMENT BATTUE OUVRA	B	4	pièce				
V50012	**** PAS ENCORE DISPONIBLE ****	NOIR	1	paire				
V55107	PIECE D'ANGLE ETANCHEITE NEZ OC	B	4	pièce				
V59011	**** PAS ENCORE DISPONIBLE ****	NOIR	1	paire				
V59119	PAIRE BOUCHON MONTANT G16 U2190	NOIR	1	paire				
V62003	**** PAS ENCORE DISPONIBLE ****	B	6	pièce				
V70054	**** PAS ENCORE DISPONIBLE ****	B	10	pièce				
V70063	VIS pour V42006	B	8	pièce				
V90013	***** PAS ENCORE DISPONIBLE **	B	1	paire				
FT								
6-32104-00-0-1	Prolongateur course OF 1G	B	2	pièce				
8-00625-00-0-1	Rallonge 250	B	2	unité				
E-18749-01-0-1	Gâche pêne 1/2 Tour	B	1	pièce				
E-19550-61-0-1	Gâche galet	B	6	pièce				
G-22488-00-0-6	Guide tringle bas	B	2	pièce				
G-24750-18-L-1	Cr. barillet 35/70 DF/DV L1780	B	2	unité				
G-25077-00-0-6	Paumelle à clamer noir RAL 9005		5	unité				
AL								
36400	JOINT BOURRE INT. 6 à 8 MM	NOIR	2,0	ml				
66401	JOINT UNIVERSEL BATTUE FEUILLUR	NOIR	13,2	ml				
84101	JOINT CACHE GORGE 10X14 MM (25m	B	0,8	ml				

Référence	Ep	Désignation	Qté	Larg.	Haut.
SL					

Référence	Ep	Désignation	Qté	Larg.	Haut.
#4.2	29	44 <sup>2</sup> /16/4 Gaz argon intercalaire WE depoli	1	697	2030

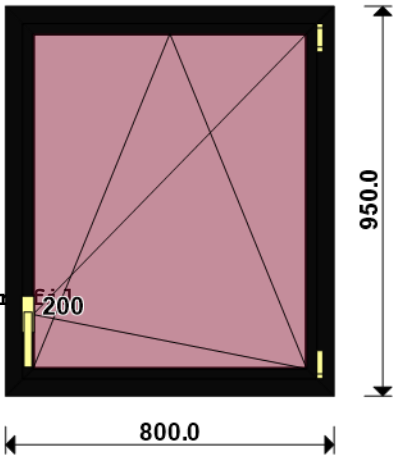
LOT : REPERE : 00000000008  
CHASSIS : FIXE 67FR RECT. (Parcloses/Joints) F37I  
COLORIS : Ouvrant:9005FSD RAL 9005 FSD Fine Texture Pour Profil  
Qté = 2 Largeur = 600,0 Ep. Vitre = 28,8 mm  
Hauteur = 2150,0



Conception : DU43005 + FIXE67 35

Référence	Désignation	Coloris	Qté	Débit	Coupe			
AL								
N99852	PARCLOSE DE SECURITE 23 MM - H	PRI1 905F	4	518,0	90.0/ 90.0			T
N99852	PARCLOSE DE SECURITE 23 MM - H	PRI1 905F	4	1998,0	90.0/ 90.0			M
U43005	DORMANT FRAPPE 2 CT HAUTEUR 78.	PRI1 905F	4	600,0	45.0/ 45.0			T
U43005	DORMANT FRAPPE 2 CT HAUTEUR 78.	PRI1 905F	4	2150,0	45.0/ 45.0			M
AL								
66010	EQUERRE TIRAGE FEUILLURE HT 13.	NOIR	8	pièce				
66028	SUPPORT CALE VITRAGE FIXE 28/36	B	8	pièce				
81022	PARE TEMPETE SANS CLAPET	NOIR	4	pièce				
V42006	EQUERRE A VISSER PR CAGE 13.4	B	16	pièce				
V59017	JOINT VERROU GRIS PARCLOSES LAQ	B	48	pièce				
V70063	VIS pour V42006	B	32	pièce				
AL								
41100	JOINT BOURRE INT. 3,5 à 7 MM	NOIR	9,8	ml				
66401	JOINT UNIVERSEL BATTUE FEUILLUR	NOIR	9,8	ml				
Référence	Ep	Désignation	Qté	Larg.	Haut.			
SL #4	29	44 <sup>2</sup> /16/4 Gaz argon intercalaire WE	2	481	2031			

LOT : REPERE : 00000000009  
CHASSIS : Ouvrant 1V N21126 OC\_G16\_F37  
Ouvrant à Droite  
COLORIS : Ouvrant:9005FSD RAL 9005 FSD Fine Texture Pour Pe  
Qté = 1 Largeur = 800,0 Ep. Vitre = 28,8 mm  
Hauteur = 950,0  
H Poignée = 200,0



Conception : DU43005 + 01N21126F + 0/OB10

Référence	Désignation	Coloris	Qté	Débit	Coupe			
AK								
HFO	Valeur Hfo =	B	1	843,4	vv/vv			M
LFO	Valeur Lfo =	B	1	693,4	vv/vv			T
AL								
N21126	OUV. SERVICE CACH FROID .G16-28	PRI1 905F	2	733,4	45.0/ 45.0			T
N21126	OUV. SERVICE CACH FROID .G16-28	PRI1 905F	2	883,4	45.0/ 45.0			M
U43005	DORMANT FRAPPE 2 CT HAUTEUR 78.	PRI1 905F	2	800,0	45.0/ 45.0			T
U43005	DORMANT FRAPPE 2 CT HAUTEUR 78.	PRI1 905F	2	950,0	45.0/ 45.0			M
V31402	PARCLOSE OC POUR VITRAGE 24/28/	NOIR	2	582,8	90.0/ 90.0			T
V31402	PARCLOSE OC POUR VITRAGE 24/28/	NOIR	2	732,8	90.0/ 90.0			M

AL								
66010	EQUERRE TIRAGE FEUILLURE HT 13.	NOIR	4	pièce				
81022	PARE TEMPESTE SANS CLAPET	NOIR	2	pièce				
84534	VIS TBL N8 (4.2) X 100 SR2 PILO	B	4	pièce				
V41003	EQUERRE A PION POUR CAGE 33X19.	B	4	pièce				
V42006	EQUERRE A VISSER PR CAGE 13.4	B	8	pièce				
V46030	EQUERRE ALIGNEMENT BATTUE OUVRA	B	4	pièce				
V55107	PIECE D'ANGLE ETANCHEITE NEZ OC	B	4	pièce				
V59014	**** PAS ENCORE DISPONIBLE ****	NOIR	4	pièce				
V62003	**** PAS ENCORE DISPONIBLE ****	B	6	pièce				
V70063	VIS pour V42006	B	16	pièce				
FT								
6-28072-33-0-7	Poignée standard	B	1	unité				
6-31512-06-0-1	Têteière de Compas UNI-JET 501-7	B	1	pièce				
6-32012-00-0-1	Verr. Inf. AD L220	B	1	unité				
6-32021-00-0-1	Renvoi d'angle standard 1GV	B	1	unité				
6-32075-05-0-1	Verrouillage stand. L535 1 GV	B	1	unité				
6-36026-06-0-1	Palier de compas UNI-JET D	B	1	unité				
6-36180-01-0-1	Douille à broches UNI-JET D	B	1	unité				
6-36882-25-0-1	Support d'angle 100 kg UNI-JET	B	1	unité				
6-40246-20-R-1	Compas OB UNI-JET D 280-500	B	1	unité				
9-13255-40-0-1	Vis TF M5 X 40	B	2	unité				
9-41796-00-0-1	Rampe	B	1	unité				
9-42683-00-0-6	Cache support d'angle UNI-JET D	B	1	unité				
9-47334-01-0-6	Cache palier de compas UNI-JET	B	1	unité				
9-47783-01-0-6	Cache douille UNI-JET D	B	1	unité				
9-47795-01-0-6	Cache fiche compas UNI-JET D	B	1	unité				
9-48898-00-0-1	Axe de palier de compas UNI-JET	B	1	unité				
E-19550-61-0-1	Gâche galet	B	3	pièce				
G-22140-00-0-1	Cr. OB s/rampe DF F7.5 L810 D20	B	1	unité				
G-22299-61-0-1	GACHE GALET ACIER SE/OB	B	1	unité				
K-16467-13-R-1	Anti-fausse manoeuvre axe 9	B	1	unité				

AL								
66401	JOINT UNIVERSEL BATTUE FEUILLUR	NOIR	5,9	ml				

Référence	Ep	Désignation	Qté	Larg.	Haut.
SL #4.1	29	44 <sup>2</sup> /16/4 Gaz argon intercalaire WE imprimé 200	1	656	806

