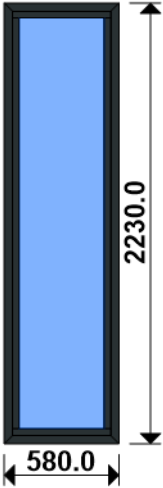


LOT : REPERE : 00000000001
CHASSIS : FIXE 67FR RECT. (Parcloses/Joints) F37I
COLORIS : Ouvrant:7016FSD RAL 7016 FSD
Qté = 1 Largeur = 580,0 Ep. Vitre = 28,0 mm
Hauteur = 2230,0



Conception : DU43005 + FIXE67 35

Référence	Désignation	Coloris	Qté	Débit	Coupe			
AL								
N99852	PARCLOSE DE SECURITE 23 MM - H	PRI1 716F	2	498,0	90.0/ 90.0			T
N99852	PARCLOSE DE SECURITE 23 MM - H	PRI1 716F	2	2078,0	90.0/ 90.0			M
U43005	DORMANT FRAPPE 2 CT HAUTEUR 78.	PRI1 716F	2	580,0	45.0/ 45.0			T
U43005	DORMANT FRAPPE 2 CT HAUTEUR 78.	PRI1 716F	2	2230,0	45.0/ 45.0			M
AL								
66010	EQUERRE TIRAGE FEUILLURE HT 13.	NOIR	4	pièce				
66028	SUPPORT CALE VITRAGE FIXE 28/36	B	4	pièce				
81022	PARE TEMPETE SANS CLAPET	NOIR	2	pièce				
V42006	EQUERRE A VISSER PR CAGE 13.4	B	8	pièce				
V59017	JOINT VERROU GRIS PARCLOSES LAQ	B	23	pièce				
V70063	VIS pour V42006	B	16	pièce				
AL								
36400	JOINT BOURRE INT. 6 à 8 MM	NOIR	5,0	ml				
66401	JOINT UNIVERSEL BATTUE FEUILLUR	NOIR	5,0	ml				

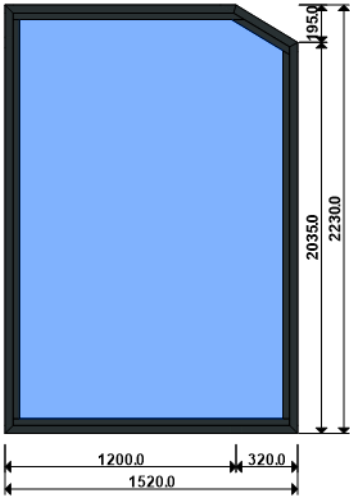
Référence	Ep	Désignation	Qté	Larg.	Haut.
SL #0	28	4/20/4 FE intercalaire alu	1	461	2111

LOT : REPERE : 0000000002
OSSATURE DU CHASSIS COMPOSE ET CHASSIS INTERIEURS
Ensemble(s) comprenant :

COLORIS : Ouvrant:7016FSD RAL 7016 FSD

Qté = 1 Largeur = 1520,0

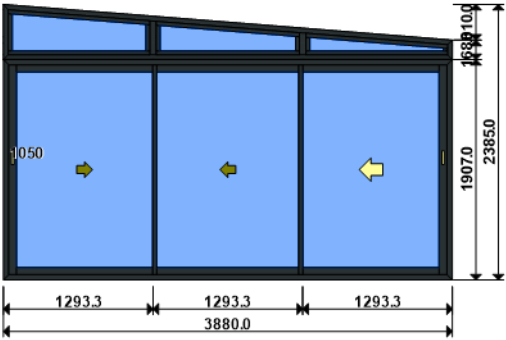
Hauteur = 2230,0



Référence	Désignation	Coloris	Qté	Débit	Coupe			
AL								
U43005	DORMANT FRAPPE 2 CT HAUTEUR 78.	PRI1 716F	1	374,7	74.3/ 60.7			I
U43005	DORMANT FRAPPE 2 CT HAUTEUR 78.	PRI1 716F	1	2035,0	60.7/ 45.0			M
U43005	DORMANT FRAPPE 2 CT HAUTEUR 78.	PRI1 716F	1	2230,0	45.0/ 45.0			M
U43005	DORMANT FRAPPE 2 CT HAUTEUR 78.	PRI1 716F	1	1200,0	45.0/ 74.3			T
U43005	DORMANT FRAPPE 2 CT HAUTEUR 78.	PRI1 716F	1	1520,0	45.0/ 45.0			T
N99852	PARCLOSE DE SECURITE 23 MM - H	PRI1 716F	1	340,2	31.4/ 58.6			M
N99852	PARCLOSE DE SECURITE 23 MM - H	PRI1 716F	1	1147,5	90.0/ 31.4			T
N99852	PARCLOSE DE SECURITE 23 MM - H	PRI1 716F	1	1438,0	90.0/ 90.0			T
N99852	PARCLOSE DE SECURITE 23 MM - H	PRI1 716F	1	1936,0	58.6/ 90.0			M
N99852	PARCLOSE DE SECURITE 23 MM - H	PRI1 716F	1	2078,0	90.0/ 90.0			M
AL								
66010	EQUERRE TIRAGE FEUILLURE HT 13.	NOIR	3	pièce				
66028	SUPPORT CALE VITRAGE FIXE 28/36	B	4	pièce				
81022	PARE TEMPETE SANS CLAPET	NOIR	4	pièce				
81710	VM TF M5 X 16 T25 - INOX	B	16	unité				
V42006	EQUERRE A VISSER PR CAGE 13.4	B	6	pièce				
V42043	EQUERRE ANGLE VARIAB.CH 13.4 X	B	4	pièce				
V47035	PAIRE CAVALIER LIAISON BATTUE E	B	1	paire				
V59017	JOINT VERROU GRIS PARCLOSES LAQ	B	45	pièce				
V70063	VIS pour V42006	B	12	pièce				
AL								
36400	JOINT BOURRE INT. 6 à 8 MM	NOIR	6,9	ml				
66401	JOINT UNIVERSEL BATTUE FEUILLUR	NOIR	6,9	ml				
Référence	Ep	Désignation	Qté	Larg.	Haut.			
SL #0	28	4/20/4 FE intercalaire alu Le vitrage ci-dessus est Spécial	1	1401 1123	2111 1942			

LOT : REPERE : 0000000003
OSSATURE DU CHASSIS COMPOSE ET CHASSIS INTERIEURS
Ensemble(s) comprenant :

COLORIS : Ouvrant:7016FSD RAL 7016 FSD
Qté = 1 Largeur = 3880,0
 Hauteur = 2385,0



Référence	Désignation	Coloris	Qté	Débit	Coupe			
AL								
U43005	DORMANT FRAPPE 2 CT HAUTEUR 78.	PRI1 716F	1	3892,4	42.7/ 47.3			I
U43005	DORMANT FRAPPE 2 CT HAUTEUR 78.	PRI1 716F	1	160,5	47.3/ 45.0			M
U43005	DORMANT FRAPPE 2 CT HAUTEUR 78.	PRI1 716F	1	470,5	45.0/ 42.7			M
U43611	TRAVERSE INTER / MENEAU HT 128.	PRI1 716F	1	186,9	90.0/ 85.4			M
U43611	TRAVERSE INTER / MENEAU HT 128.	PRI1 716F	1	290,2	90.0/ 85.4			M
U43005	DORMANT FRAPPE 2 CT HAUTEUR 78.	PRI1 716F	1	3880,0	45.0/ 45.0			T
U99603	PROFIL DE LIAISON RENFORCE- 67	PRI1 716F	1	3880,0	90.0/ 90.0			T
3614	DORMANT PERIPH.3 R.SANS RECUP.D	PRI1 716F	2	1899,5	45.0/ 45.0			M
3614	DORMANT PERIPH.3 R.SANS RECUP.D	PRI1 716F	2	3880,0	45.0/ 45.0			T
N03123H	CHICANE SIMPLE RUPTURE BLANCHE	PRI1 716F	2	1825,3	90.0/ 90.0			M
N03127	CHICANE SIMPLE FROIDE CL32	PRI1 716F	2	1825,3	90.0/ 90.0			M
N03631	ANODISE NATUREL RAIL ALU PREMON	NA	3	3787,8	90.0/ 90.0			T
N99852	PARCLOSE DE SECURITE 23 MM - H	PRI1 716F	1	14,3	85.4/ 90.0			M
N99852	PARCLOSE DE SECURITE 23 MM - H	PRI1 716F	1	109,8	90.0/ 85.4			M
N99852	PARCLOSE DE SECURITE 23 MM - H	PRI1 716F	1	116,6	85.4/ 90.0			M
N99852	PARCLOSE DE SECURITE 23 MM - H	PRI1 716F	1	213,1	90.0/ 85.4			M
N99852	PARCLOSE DE SECURITE 23 MM - H	PRI1 716F	1	219,9	85.4/ 90.0			M
N99852	PARCLOSE DE SECURITE 23 MM - H	PRI1 716F	1	315,4	90.0/ 85.4			M
N99852	PARCLOSE DE SECURITE 23 MM - H	PRI1 716F	2	1225,0	90.0/ 90.0			T
N99852	PARCLOSE DE SECURITE 23 MM - H	PRI1 716F	2	1232,1	85.4/ 85.4			T
N99852	PARCLOSE DE SECURITE 23 MM - H	PRI1 716F	1	1238,7	90.0/ 90.0			T
N99852	PARCLOSE DE SECURITE 23 MM - H	PRI1 716F	1	1245,8	85.4/ 85.4			T
U03120	MONTANT DE TETE CL 32	PRI1 716F	2	1825,3	90.0/ 90.0			M
U03122	TRAVERSE D'OUVRANT 67CL32	PRI1 716F	4	1229,8	90.0/ 90.0			T
U03122	TRAVERSE D'OUVRANT 67CL32	PRI1 716F	2	1230,6	90.0/ 90.0			T

AL								
36011	PONTET - 67 CL	B	4	pièce				
66010	EQUERRE TIRAGE FEUILLURE HT 13.	NOIR	2	pièce				
66028	SUPPORT CALE VITRAGE FIXE 28/36	B	12	pièce				
81022	PARE TEMPETE SANS CLAPET	NOIR	12	pièce				
81710	VM TF M5 X 16 T25 - INOX	B	16	unité				
84026	VIS SPECIALE BARRETTE 4.3X16 MM	B	8	pièce				
93500	ASS. VARIABLE.ch12x13.4 (1paire	B	4	paire				
A2000	PARE TEMPETE A VOLET	NOIR	1	pièce				
A8008	EQUERRE S & V POUR CAGE 13.4 X	B	16	pièce				
H03201	CHARIOT SIMPLE REGLABLE 80KG CL	B	6	pièce				
V42006	EQUERRE A VISSER PR CAGE 13.4	B	4	pièce				
V42043	EQUERRE ANGLE VARIAB.CH 13.4 X	B	4	pièce				
V47035	PAIRE CAVALIER LIAISON BATTUE E	B	2	paire				
V53013	BOUCHON ANTIDEGONDAGE CHICANE C	NOIR	8	pièce				
V55037	**** PAS ENCORE DISPONIBLE ****	B	2	paire				
V55038	**** PAS ENCORE DISPONIBLE ****	B	4	pièce				
V59017	JOINT VERROU GRIS PARCLOSES LAQ	B	41	pièce				
V70063	VIS pour V42006	B	8	pièce				
V72008	ASSEMBLAGE DROIT HT 41.3 MM	B	2	pièce				
V72010	ASSEMBLAGE DROIT HT 41.3 MM	B	2	pièce				
V90020	***** PAS ENCORE DISPONIBLE **	B	4	pièce				
V90022	***** PAS ENCORE DISPONIBLE **	B	4	pièce				
FE								
G-24080-00-0-1	GACHE PONCTUELLE A CLAMER	B	6	pièce				

Référence	Désignation	Coloris	Qté	Débit	Coupe			
G-25000-76-0-1	CREMONE SLIDELOCK L600 D200 3C	B	2	pièce				
SV								
INV101055	POIGNEE SARENA 20° DR	L2	2	pièce				
AL								
36206	BROSSE FEUTRE EP 8 - 67CL (100m	B	7,3	ml				
36400	JOINT BOURRE INT. 6 à 8 MM	NOIR	8,6	ml				
66401	JOINT UNIVERSEL BATTUE FEUILLUR	NOIR	8,6	ml				
Référence	Ep	Désignation	Qté	Larg.	Haut.			
SL								
#0	28	4/20/4 FE intercalaire alu	3	1220	1711			
#0	28	4/20/4 FE intercalaire alu	1	1188	141			
		Le vitrage ci-dessus est en Trapèze			46			
#0	28	4/20/4 FE intercalaire alu	1	1188	346			
		Le vitrage ci-dessus est en Trapèze			251			
#0	28	4/20/4 FE intercalaire alu	1	1201	244			
		Le vitrage ci-dessus est en Trapèze			148			

FICHE DE FABRICATION

Affaire : 2024050904 BASCOUL

Client : 0169 MPBA

LOT : REPERE : 0000000004

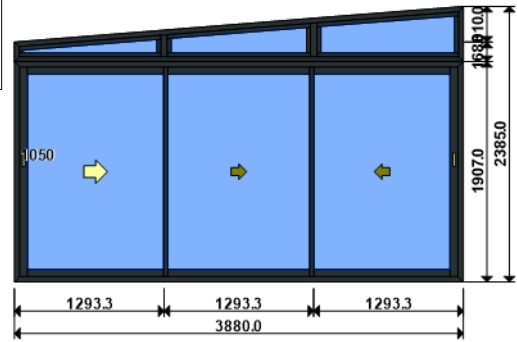
OSSATURE DU CHASSIS COMPOSE ET CHASSIS INTERIEURS

Ensemble(s) comprenant :

COLORIS : Ouvrant:7016FSD RAL 7016 FSD

Qté = 1 Largeur = 3880,0

Hauteur = 2385,0



Référence	Désignation	Coloris	Qté	Débit	Coupe			
AL								
U43005	DORMANT FRAPPE 2 CT HAUTEUR 78.	PRI1 716F	1	3892,4	47.3/ 42.7			I
U43005	DORMANT FRAPPE 2 CT HAUTEUR 78.	PRI1 716F	1	160,5	45.0/ 47.3			M
U43005	DORMANT FRAPPE 2 CT HAUTEUR 78.	PRI1 716F	1	470,5	42.7/ 45.0			M
U43611	TRAVERSE INTER / MENEAU HT 128.	PRI1 716F	1	186,9	85.4/ 90.0			M
U43611	TRAVERSE INTER / MENEAU HT 128.	PRI1 716F	1	290,2	85.4/ 90.0			M
U43005	DORMANT FRAPPE 2 CT HAUTEUR 78.	PRI1 716F	1	3880,0	45.0/ 45.0			T
U99603	PROFIL DE LIAISON RENFORCE- 67	PRI1 716F	1	3880,0	90.0/ 90.0			T
3614	DORMANT PERIPH.3 R.SANS RECUP.D	PRI1 716F	2	1899,5	45.0/ 45.0			M
3614	DORMANT PERIPH.3 R.SANS RECUP.D	PRI1 716F	2	3880,0	45.0/ 45.0			T
N03123H	CHICANE SIMPLE RUPTURE BLANCHE	PRI1 716F	2	1825,3	90.0/ 90.0			M
N03127	CHICANE SIMPLE FROIDE CL32	PRI1 716F	2	1825,3	90.0/ 90.0			M
N03631	ANODISE NATUREL RAIL ALU PREMON	NA	3	3787,8	90.0/ 90.0			T
N99852	PARCLOSE DE SECURITE 23 MM - H	PRI1 716F	1	14,3	90.0/ 85.4			M
N99852	PARCLOSE DE SECURITE 23 MM - H	PRI1 716F	1	109,8	85.4/ 90.0			M
N99852	PARCLOSE DE SECURITE 23 MM - H	PRI1 716F	1	116,6	90.0/ 85.4			M
N99852	PARCLOSE DE SECURITE 23 MM - H	PRI1 716F	1	213,1	85.4/ 90.0			M
N99852	PARCLOSE DE SECURITE 23 MM - H	PRI1 716F	1	219,9	90.0/ 85.4			M
N99852	PARCLOSE DE SECURITE 23 MM - H	PRI1 716F	1	315,4	85.4/ 90.0			M
N99852	PARCLOSE DE SECURITE 23 MM - H	PRI1 716F	2	1225,0	90.0/ 90.0			T
N99852	PARCLOSE DE SECURITE 23 MM - H	PRI1 716F	2	1232,1	85.4/ 85.4			T
N99852	PARCLOSE DE SECURITE 23 MM - H	PRI1 716F	1	1238,7	90.0/ 90.0			T
N99852	PARCLOSE DE SECURITE 23 MM - H	PRI1 716F	1	1245,8	85.4/ 85.4			T
U03120	MONTANT DE TETE CL 32	PRI1 716F	2	1825,3	90.0/ 90.0			M
U03122	TRAVERSE D'OUVRANT 67CL32	PRI1 716F	4	1229,8	90.0/ 90.0			T
U03122	TRAVERSE D'OUVRANT 67CL32	PRI1 716F	2	1230,6	90.0/ 90.0			T

AL								
36011	PONTET - 67 CL	B	4	pièce				
66010	EQUERRE TIRAGE FEUILLURE HT 13.	NOIR	2	pièce				
66028	SUPPORT CALE VITRAGE FIXE 28/36	B	12	pièce				
81022	PARE TEMPETE SANS CLAPET	NOIR	12	pièce				
81710	VM TF M5 X 16 T25 - INOX	B	16	unité				
84026	VIS SPECIALE BARRETTE 4.3X16 MM	B	8	pièce				
93500	ASS. VARIABLE.ch12x13.4 (1paire	B	4	paire				
A2000	PARE TEMPETE A VOLET	NOIR	1	pièce				
A8008	EQUERRE S & V POUR CAGE 13.4 X	B	16	pièce				
H03201	CHARIOT SIMPLE REGLABLE 80KG CL	B	6	pièce				
V42006	EQUERRE A VISSER PR CAGE 13.4	B	4	pièce				
V42043	EQUERRE ANGLE VARIAB.CH 13.4 X	B	4	pièce				
V47035	PAIRE CAVALIER LIAISON BATTUE E	B	2	paire				
V53013	BOUCHON ANTIDEGONDAGE CHICANE C	NOIR	8	pièce				
V55037	**** PAS ENCORE DISPONIBLE ****	B	2	paire				
V55038	**** PAS ENCORE DISPONIBLE ****	B	4	pièce				
V59017	JOINT VERROU GRIS PARCLOSES LAQ	B	41	pièce				
V70063	VIS pour V42006	B	8	pièce				
V72008	ASSEMBLAGE DROIT HT 41.3 MM	B	2	pièce				
V72010	ASSEMBLAGE DROIT HT 41.3 MM	B	2	pièce				
V90020	***** PAS ENCORE DISPONIBLE **	B	4	pièce				
V90022	***** PAS ENCORE DISPONIBLE **	B	4	pièce				
FE								
G-24080-00-0-1	GACHE PONCTUELLE A CLAMER	B	6	pièce				

Référence	Désignation	Coloris	Qté	Débit	Coupe			
G-25000-76-0-1	CREMONE SLIDELOCK L600 D200 3C	B	2	pièce				
SV								
INV101055	POIGNEE SARENA 20° DR	L2	2	pièce				
AL								
36206	BROSSE FEUTRE EP 8 - 67CL (100m	B	7,3	ml				
36400	JOINT BOURRE INT. 6 à 8 MM	NOIR	8,6	ml				
66401	JOINT UNIVERSEL BATTUE FEUILLUR	NOIR	8,6	ml				
Référence	Ep	Désignation	Qté	Larg.	Haut.			
SL								
#0	28	4/20/4 FE intercalaire alu	3	1220	1711			
#0	28	4/20/4 FE intercalaire alu	1	1188	141			
		Le vitrage ci-dessus est en Trapèze			46			
#0	28	4/20/4 FE intercalaire alu	1	1188	346			
		Le vitrage ci-dessus est en Trapèze			251			
#0	28	4/20/4 FE intercalaire alu	1	1201	244			
		Le vitrage ci-dessus est en Trapèze			148			

FICHE DE FABRICATION

Affaire : 2024050904 BASCOUL

Client : 0169 MPBA

LOT : REPERE : 0000000005

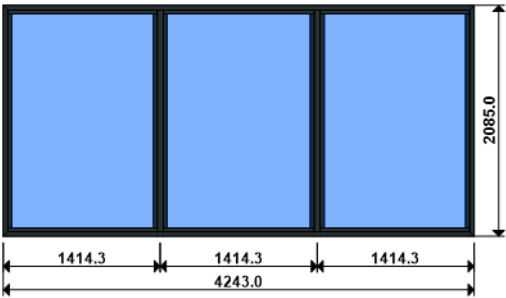
OSSATURE DU CHASSIS COMPOSE ET CHASSIS INTERIEURS

Ensemble(s) comprenant :

COLORIS : Ouvrant:7016FSD RAL 7016 FSD

Qté = 1 Largeur = 4243,0

Hauteur = 2085,0



Référence	Désignation	Coloris	Qté	Débit	Coupe			
AL								
U43005	DORMANT FRAPPE 2 CT HAUTEUR 78.	PRI1 716F	2	2085,0	45.0/ 45.0			M
U43611	TRAVERSE INTER / MENEAU HT 128.	PRI1 716F	2	2003,0	90.0/ 90.0			M
U43005	DORMANT FRAPPE 2 CT HAUTEUR 78.	PRI1 716F	2	4243,0	45.0/ 45.0			T
5429	RIVE EPINE	PRI1 716F	2	4100,0	90.0/ 90.0	+		M
5456	PARCLOSE POUR REMPLISSAGE 64 a	PRI1 716F	2	4100,0	90.0/ 90.0	+		M
5464	GRAND POTEAU 90°	PRI1 716F	2	2085,0	90.0/ 90.0	+		M
5470	NEZ PVC POUR POTEAUX 90 ET 135	PRI1 716F	2	2085,0	90.0/ 90.0	+		M
5475	CAPOT POTEAU 128.5 MM	PRI1 716F	2	2085,0	90.0/ 90.0	+		M
5494	FAITIERE EPINE ET TUBULAIRE	PRI1 716F	1	4500,0	90.0/ 90.0	+		M
N99852	PARCLOSE DE SECURITE 23 MM - H	PRI1 716F	4	1346,0	90.0/ 90.0			T
N99852	PARCLOSE DE SECURITE 23 MM - H	PRI1 716F	2	1359,7	90.0/ 90.0			T
N99852	PARCLOSE DE SECURITE 23 MM - H	PRI1 716F	6	1933,0	90.0/ 90.0			M
TC100	TUBE CARRE ALU DE 100X100X2	PRI1 716F	1	4500,0	90.0/ 90.0	+		M
AL								
61801	FLASQUE POUR FAITIERE 5494	PRI1 716F	2	pièce		+		
66010	EQUERRE TIRAGE FEUILLURE HT 13.	NOIR	4	pièce				
66028	SUPPORT CALE VITRAGE FIXE 28/36	B	12	pièce				
81022	PARE TEMPETE SANS CLAPET	NOIR	12	pièce				
84026	VIS SPECIALE BARRETTE 4.3X16 MM	B	8	pièce				
V42006	EQUERRE A VISSER PR CAGE 13.4	B	8	pièce				
V47035	PAIRE CAVALIER LIAISON BATTUE E	B	4	paire				
V55037	**** PAS ENCORE DISPONIBLE ****	B	2	paire				
V55038	**** PAS ENCORE DISPONIBLE ****	B	4	pièce				
V59017	JOINT VERROU GRIS PARCLOSES LAQ	B	90	pièce				
V70063	VIS pour V42006	B	16	pièce				
V72008	ASSEMBLAGE DROIT HT 41.3 MM	B	4	pièce				
V72010	ASSEMBLAGE DROIT HT 41.3 MM	B	4	pièce				
V90020	***** PAS ENCORE DISPONIBLE **	B	4	pièce				
V90022	***** PAS ENCORE DISPONIBLE **	B	4	pièce				
AL								
36400	JOINT BOURRE INT. 6 à 8 MM	NOIR	19,3	ml				
60700	JOINT INT.MR DE 5MM	NOIR	8,2	ml		+		
60800	JOINT EXT.MR DE 6MM	NOIR	8,2	ml		+		
64900	JOINT DE FAITAGE (25ML)	NOIR	4,5	ml		+		
66401	JOINT UNIVERSEL BATTUE FEUILLUR	NOIR	19,3	ml				
67100	JOINT SUPPORT VITAGE FAITIERE (NOIR	4,5	ml		+		
Référence	Ep	Désignation		Qté	Larg.	Haut.		
SL								
#0	28	4/20/4 FE intercalaire alu		2	1309	1966		
#0	28	4/20/4 FE intercalaire alu		1	1322	1966		

FICHE DE FABRICATION

Affaire : 2024050904 BASCOUL

Client : 0169MPBA

LOT : REPERE : 00000000006

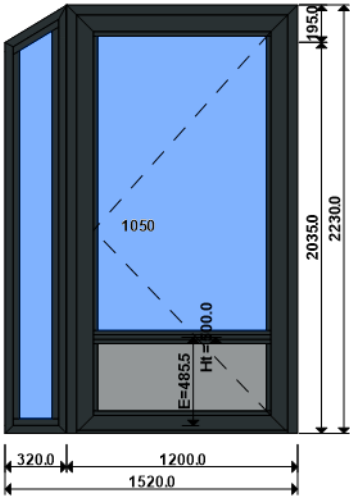
OSSATURE DU CHASSIS COMPOSE ET CHASSIS INTERIEURS

Ensemble(s) comprenant :

COLORIS : Ouvrant:7016FSD RAL 7016 FSD

Qté = 1 Largeur = 1520,0

Hauteur = 2230,0



Référence	Désignation	Coloris	Qté	Débit	Coupe			
AL								
U43005	DORMANT FRAPPE 2 CT HAUTEUR 78.	PRI1 716F	1	374,7	60.7/ 29.3			I
P8005	PROFIL U POUR JONCTION 2 CAGES	PRI1 716F	2	2230,0	90.0/ 90.0			M
U43005	DORMANT FRAPPE 2 CT HAUTEUR 78.	PRI1 716F	1	2035,0	45.0/ 60.7			M
U43005	DORMANT FRAPPE 2 CT HAUTEUR 78.	PRI1 716F	1	2230,0	29.3/ 45.0			M
U43005	DORMANT FRAPPE 2 CT HAUTEUR 78.	PRI1 716F	1	320,0	45.0/ 45.0			T
6770	Anodisé NaT/SEUIL ETANCHE - 67P	NA	1	1043,4	90.0/ 90.0			T
6772	PORTE BROSSE - 67 PL	PRI1 716F	1	1045,0	90.0/ 90.0			T
23600	JOINT BROSSE 15 MM/ 1 longueur	B	2	1045,0	90.0/ 90.0			T
6760	DORMANT CAGE A TOLE HT 78.3 - 6	PRI1 716F	1	1200,0	45.0/ 45.0			T
6760	DORMANT CAGE A TOLE HT 78.3 - 6	PRI1 716F	1	2230,0	45.0/ 90.0			M
6760	DORMANT CAGE A TOLE HT 78.3 - 6	PRI1 716F	1	2230,0	90.0/ 45.0			M
6763	OUVRANT A L' ANGLAISE - 67PL	PRI1 716F	2	1078,6	45.0/ 45.0			T
6763	OUVRANT A L' ANGLAISE - 67PL	PRI1 716F	2	2154,8	45.0/ 45.0			M
E=POSITION_TRAV	AxeTravers/PointeBattue=	B	1	485,5	90.0/ 90.0			M
L PASSAGE LIBRE	Lg Passage Vt Service =	B	1	978,7	VV/VV			T
N99852	PARCLOSE DE SECURITE 23 MM - H	PRI1 716F	1	238,0	90.0/ 90.0			T
N99852	PARCLOSE DE SECURITE 23 MM - H	PRI1 716F	1	302,9	58.6/ 58.6			T
N99852	PARCLOSE DE SECURITE 23 MM - H	PRI1 716F	1	1916,3	90.0/ 58.6			M
N99852	PARCLOSE DE SECURITE 23 MM - H	PRI1 716F	1	2042,9	58.6/ 90.0			M
N99858	PARCLOSE 23 MM - H 22 MM	PRI1 716F	2	349,9	90.0/ 90.0			M
N99858	PARCLOSE 23 MM - H 22 MM	PRI1 716F	4	920,4	90.0/ 90.0			T
N99858	PARCLOSE 23 MM - H 22 MM	PRI1 716F	2	1533,7	90.0/ 90.0			M
U43609	TRAVERSE INTER / MENEAU HT 69 M	PRI1 716F	1	920,4	90.0/ 90.0			T
AL								
66010	EQUERRE TIRAGE FEUILLURE HT 13.	NOIR	8	pièce				
66028	SUPPORT CALE VITRAGE FIXE 28/36	B	4	pièce				
66029	SUPP. CALE VIT. OUVRANT HABITAT	B	4	pièce				
67602	PIECE DE JONCTION 6770 AVEC DOR	NOIR	2	pièce				
67604	SUPPORT DE CALE OUVRANT PORTE	B	10	pièce				
67608	PAUMELLE 2 L. EN APPLIQUE + VIS	NOIR	3	pièce				
67621	SERRURE 3 POINTS A PENNE PERROQ	B	1	pièce				
81022	PARE TEMPESTE SANS CLAPET	NOIR	7	pièce				
81710	VM TF M5 X 16 T25 - INOX	B	16	unité				
84041	VIS TCB D4.2 x 32 T20 - INOX	B	8	pièce				
84212	CYLINDRE STANDARD 45x45	B	1	pièce				
84525	VIS TF N7 X 16 SR2	B	5	pièce				
92700	BOUCHONS POUR 6772 - 67FR	B	2	pièce				
93100	EQUERRE A VISSER CH 13 X 42 - (B	12	pièce				
98800	ENTREE DE CYLINDRE MOULEE	NOIR	2	pièce				
A8022	EQUERRE RENFORT POUR CAGE 1.5 x	B	4	pièce				
A8041	PARE TEMPESTE PLAT (20)	NOIR	3	pièce				
H50405	GACHE FILANTE 3 & 5 PTS GAUCHE	B	1	pièce				
V42006	EQUERRE A VISSER PR CAGE 13.4	B	4	pièce				
V42043	EQUERRE ANGLE VARIAB.CH 13.4 X	B	4	pièce				
V47022	PAIRE CAVALIER LIAISON BATTUE E	B	2	paire				
V59017	JOINT VERROU GRIS PARCLOSES LAQ	B	21	pièce				
V70063	VIS pour V42006	B	32	pièce				
V72007	ASSEMBLAGE DROIT HT 11.7 MM	B	2	pièce				
AL								

Référence	Désignation	Coloris	Qté	Débit	Coupe			
36400	JOINT BOURRE INT. 6 à 8 MM	NOIR	12,2	ml				
66401	JOINT UNIVERSEL BATTUE FEUILLUR	NOIR	12,2	ml				
V03022	JOINT DE BATTUE CELLULAIRE 67PL	B	11,9	ml				

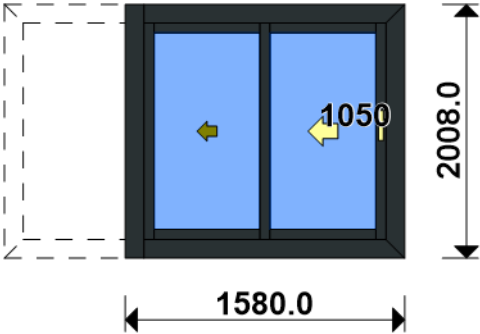
Référence	Ep	Désignation	Qté	Larg.	Haut.
PC					
7016FSD	28	Panneau 28mm 7016FSD	1	908	381
SL					
#0	28	4/20/4 FE intercalaire alu	1	908	1565
#0	28	4/20/4 FE intercalaire alu	1	201	2064
		Le vitrage ci-dessus est en Trapèze			1942

FICHE DE FABRICATION

Affaire : 2024050904 BASCOUL

Client : 0169 MPBA

LOT : REPERE : 00000000007
CHASSIS : Ouvrant 2Vtx / 2Rails CL32 GAL.
Ouvrant à Droite
COLORIS : Ouvrant:7016FSD RAL 7016 FSD
Qté = 1 Largeur = 1580,0
Hauteur = 2000,0 Jeux H = +8,0
H Poignée = 1050,0 Ep. Vitre = 28,0 mm



Conception : GAL NO VR + PATGL2CL + DG2V2RC32 + OG2V2RC32

Référence	Désignation	Coloris	Qté	Débit	Coupe			
AL								
8046	TAPEE DE 47 X 50 MM	PRI1 716F	1	834,0	90.0/ 90.0			T
8046	TAPEE DE 47 X 50 MM	PRI1 716F	1	1630,0	90.0/ 90.0			T
8046	TAPEE DE 47 X 50 MM	PRI1 716F	2	1998,0	90.0/ 90.0			M
L20X40	CORNIERE ALU 40x20x2	B	1	828,4	90.0/ 90.0			T
N03125	CHICANE MACONNERIE CL32	PRI1 716F	1	1934,0	90.0/ 90.0			M
N03126H	CHICANE SUPER RENFOR RUPTURE BL	PRI1 716F	1	1919,8	90.0/ 90.0			M
N03127	CHICANE SIMPLE FROIDE CL32	PRI1 716F	1	1919,8	90.0/ 90.0			M
N03133H	CHICANE SIMPLE GALANDAGE BIRAIL	PRI1 716F	1	1919,8	90.0/ 90.0			M
N03601	PROFIL ACCROCHE CAPOT CL32	B	1	1989,9	90.0/ 90.0			M
N03602	PROFIL DE FINITION GALANDAGE CL	PRI1 716F	1	1736,1	90.0/ 90.0			T
N03602	PROFIL DE FINITION GALANDAGE CL	PRI1 716F	1	1989,9	90.0/ 90.0			M
N03631	ANODISE NATUREL RAIL ALU PREMON	NA	2	2337,9	90.0/ 90.0			T
N03910	CAPOT AFFINE POUR GALANDAGE	PRI1 716F	1	1989,9	90.0/ 90.0			M
P1082	BAVETTE FINITION GALANDAGE CO &	PRI1 716F	1	1580,0	90.0/ 90.0			T
U03043	DORMANT GALANDAGE PERIPH BIRAIL	PRI1 716F	2	2008,0	45.0/ 45.0			M
U03043	DORMANT GALANDAGE PERIPH BIRAIL	PRI1 716F	2	2444,0	45.0/ 45.0			T
U03120	MONTANT DE TETE CL 32	PRI1 716F	1	1919,8	90.0/ 90.0			M
U03122	TRAVERSE D'OUVRANT 67CL32	PRI1 716F	4	752,7	90.0/ 90.0			T

AL								
1606	VIS AFTF 4.2X13 (CDT 100 P)	B	2	pièce				
7929	BUSETTE A BILLE POUR COULISSANT	B	2	pièce				
84521	Vis TF N° 10 Ø 4,8 x 16 SR2	B	4	pièce				
A1050	MOUSSE AMORTIS. ADHESIVE GAL.CO	B	2	pièce				
A1054	KIT D ETANCHEITE POUR P1082 (10	NOIR	1	paire				
A2000	PARE TEMPETE A VOLET	NOIR	1	pièce				
A8008	EQUERRE S & V POUR CAGE 13.4 X	B	16	pièce				
H03201	CHARIOT SIMPLE REGLABLE 80KG CL	B	4	pièce				
V52036	PAIRE BOUCHON DE FIX. CHICANE M	NOIR	1	paire				
V53013	BOUCHON ANTIDEGONDAGE CHICANE C	NOIR	6	pièce				
V55025	PONTET POUR GALANDAGE CL32	B	2	pièce				
V55033	PAIRE DE FLASQUE POUR GALANDAGE	NOIR	1	paire				
V59135	BOUCHON DE FINITION POUR V52036	NOIR	1	pièce				
V59139	PAIRE BOUCHON DE FINITION POUR	B	1	paire				
V6001	VIS INOX 4.2 X 11	B	23	pièce				
V70021	CLAMEAU POUR CAGE 28.4 - 32.4 M	B	12	pièce				
FE								
G-24080-00-0-1	GACHE PONCTUELLE A CLAMER	B	3	pièce				
G-25000-76-0-1	CREMONE SLIDELOCK L600 D200 3C	B	1	pièce				
LO								
BT150448	Pattes Isolation 160mm	B	12	pièce				
CTHBT0003	Cale de rupture TH pour BT	B	12	pièce				
SV								
INV101055	POIGNEE SARENA 20° DR	L2	1	pièce				

AL								
36206	BROSSE FEUTRE EP 8 - 67CL (100m	B	2,0	ml				
36207	BROSSE FEUTRE EP 14.5 - 67CL (1	B	1,9	ml				

Référence	Ep	Désignation	Qté	Larg.	Haut.
-----------	----	-------------	-----	-------	-------

Référence	Ep	Désignation	Qté	Larg.	Haut.
SL #0	28	4/20/4 FE intercalaire alu	2	743	1805