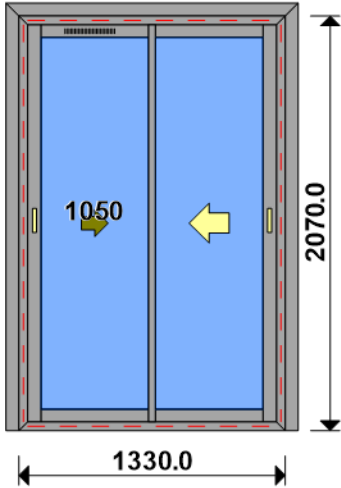


LOT : REPERE : 00000000001
CHASSIS : Ouvrant 2vtx / 2rails CL32 CO
Ouvrant à Droite
COLORIS : Ouvrant:9006S RAL 9006 SATINE POUR PROFIL
Qté = 1 Largeur = 1330,0 Ep. Vitre = 28,0 mm
Hauteur = 2070,0
H Poignée = 1050,0



Conception : 30*60+BAV + CJ 3 P8017 + D2R3610P + OC2V67C32O + GV

Référence	Désignation	Coloris	Qté	Débit	Coupe			
-----------	-------------	---------	-----	-------	-------	--	--	--

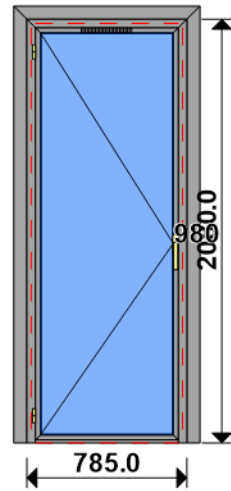
AL								
3610	DORMANT PERIPH 2R SANS RECUP D'	PRI1 9006S	2	1330,0	45.0/ 45.0			T
3610	DORMANT PERIPH 2R SANS RECUP D'	PRI1 9006S	2	2070,0	45.0/ 45.0			M
L30X60	CORNIERE ALU 30x60x2	PRI1 9006S	1	1420,0	90.0/ 90.0			T
L30X60	CORNIERE ALU 30x60x2	PRI1 9006S	2	2120,0	90.0/ 90.0			M
N03123J	CHICANE SIMPLE RUPTURE NOIRE CL	PRI1 9006S	1	1995,8	90.0/ 90.0			M
N03127	CHICANE SIMPLE FROIDE CL32	PRI1 9006S	1	1995,8	90.0/ 90.0			M
N03631	ANODISE NATUREL RAIL ALU PREMON	NA	2	1237,8	90.0/ 90.0			T
N99934	BAVETTE DE RENOVATION 72 X 92 M	PRI1 9006S	1	1420,0	90.0/ 90.0			T
P8017	CJ PLAT 70 MM AVEC DEBORD 4 MM	PRI1 9006S	1	1461,6	45.0/ 45.0			T
P8017	CJ PLAT 70 MM AVEC DEBORD 4 MM	PRI1 9006S	1	2135,8	45.0/ 90.0			M
P8017	CJ PLAT 70 MM AVEC DEBORD 4 MM	PRI1 9006S	1	2135,8	90.0/ 45.0			M
U03120	MONTANT DE TETE CL 32	PRI1 9006S	1	1995,8	90.0/ 90.0			M
U03122	TRAVERSE D'OUVRANT 67CL32	PRI1 9006S	4	569,7	90.0/ 90.0			T
U03135	MONTANT OUVRANT RENFORCE CL32	PRI1 9006S	1	1995,8	90.0/ 90.0			M

AL								
A2000	PARE TEMPETE A VOLET	NOIR	1	pièce				
A8008	EQUERRE S & V POUR CAGE 13.4 X	B	8	pièce				
H03201	CHARIOT SIMPLE REGLABLE 80KG CL	B	4	pièce				
V53013	BOUCHON ANTIDEGONDAGE CHICANE C	NOIR	4	pièce				
FE								
G-24080-00-0-1	GACHE PONCTUELLE A CLAMER	B	6	pièce				
G-25000-76-0-1	CREMONE SLIDELOCK L600 D200 3C	B	2	pièce				
LA								
GV	- Mortaise seule	B	1	pièce				
SV								
INV101055	POIGNEE SARENA 20° DR	L2	2	pièce				

AL								
36206	BROSSE FEUTRE EP 8 - 67CL (100m	B	4,0	ml				

Référence	Ep	Désignation	Qté	Larg.	Haut.
SL #1	28	4/20/4 Gaz argon intercalaire WE	2	560	1881

LOT : REPERE : 00000000002
CHASSIS : Ouvrant 1V N21126/Seuil OC_G16_F37
Ouvrant à Gauche
COLORIS : Ouvrant:9006S RAL 9006 SATINE POUR PROFIL
Qté = 1 Largeur = 785,0 Ep. Vitre = 28,0 mm
Hauteur = 2080,0
H Poignée = 980,0



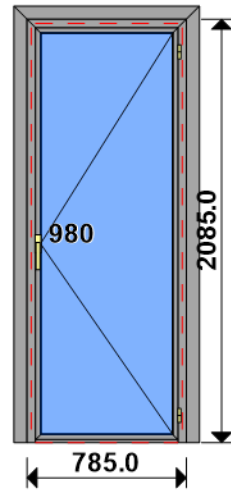
Conception : 30*60+BAV + CJ 3 P8017 + DU43005/3 + O1N21126P + 0/OF03C + GV

Référence	Désignation	Coloris	Qté	Débit	Coupe			
AK								
HFO	Valeur Hfo =	B	1	1997,6	vv/vv			M
LFO	Valeur Lfo =	B	1	678,4	vv/vv			T
AL								
15600	JOINT BROSSE 20 MM 1 barre (3ML	B	1	615,0	90.0/ 90.0			T
L30X60	CORNIERE ALU 30x60x2	PRI1 9006S	1	875,0	90.0/ 90.0			T
L30X60	CORNIERE ALU 30x60x2	PRI1 9006S	2	2130,0	90.0/ 90.0			M
N21126	OUV. SERVICE CACH FROID .G16-28	PRI1 9006S	2	718,4	45.0/ 45.0			T
N21126	OUV. SERVICE CACH FROID .G16-28	PRI1 9006S	2	2037,6	45.0/ 45.0			M
N21653R	REJET D'EAU OC PREPERCE 67FR	PRI1 9006S	1	614,8	90.0/ 90.0			T
N99934	BAVETTE DE RENOVATION 72 X 92 M	PRI1 9006S	1	875,0	90.0/ 90.0			T
P8017	CJ PLAT 70 MM AVEC DEBORD 4 MM	PRI1 9006S	1	916,6	45.0/ 45.0			T
P8017	CJ PLAT 70 MM AVEC DEBORD 4 MM	PRI1 9006S	1	2145,8	45.0/ 90.0			M
P8017	CJ PLAT 70 MM AVEC DEBORD 4 MM	PRI1 9006S	1	2145,8	90.0/ 45.0			M
U21400	Anodisé NaT. SEUIL PMR	NA	1	628,8	90.0/ 90.0			T
U43005	DORMANT FRAPPE 2 CT HAUTEUR 78.	PRI1 9006S	1	785,0	45.0/ 45.0			T
U43005	DORMANT FRAPPE 2 CT HAUTEUR 78.	PRI1 9006S	1	2078,2	45.0/ 90.0			M
U43005	DORMANT FRAPPE 2 CT HAUTEUR 78.	PRI1 9006S	1	2078,2	90.0/ 45.0			M
V31402	PARCLOSE OC POUR VITRAGE 24/28/	NOIR	2	567,8	90.0/ 90.0			T
V31402	PARCLOSE OC POUR VITRAGE 24/28/	NOIR	2	1887,0	90.0/ 90.0			M
AL								
66010	EQUERRE TIRAGE FEUILLURE HT 13.	NOIR	2	pièce				
84534	VIS TBL N8 (4.2) X 100 SR2 PILO	B	4	pièce				
A2000	PARE TEMPETE A VOLET	NOIR	2	pièce				
V41003	EQUERRE A PION POUR CAGE 33X19.	B	4	pièce				
V42006	EQUERRE A VISSER PR CAGE 13.4	B	4	pièce				
V46030	EQUERRE ALIGNEMENT BATTUE OUVRA	B	4	pièce				
V50012	**** PAS ENCORE DISPONIBLE ****	NOIR	1	paire				
V55107	PIECE D'ANGLE ETANCHEITE NEZ OC	B	4	pièce				
V59011	**** PAS ENCORE DISPONIBLE ****	NOIR	1	paire				
V59014	**** PAS ENCORE DISPONIBLE ****	NOIR	4	pièce				
V62003	**** PAS ENCORE DISPONIBLE ****	B	6	pièce				
V70054	**** PAS ENCORE DISPONIBLE ****	B	9	pièce				
V70063	VIS pour V42006	B	8	pièce				
V90013	***** PAS ENCORE DISPONIBLE **	B	1	paire				
FT								
6-28072-33-0-7	Poignée standard	B	1	unité				
6-32012-00-0-1	Verr. Inf. AD L220	B	1	unité				
6-32021-00-0-1	Renvoi d'angle standard 1GV	B	1	unité				
9-13255-40-0-1	Vis TF M5 X 40	B	2	unité				
9-41796-00-0-1	Rampe	B	1	unité				
E-19550-61-0-1	Gâche galet	B	3	pièce				
E-25228-00-0-9	Limiteur de fonction OF	B	1	unité				
G-22153-00-0-1	Cr. OB s/rampe DF F7.5 L1940 D9	B	1	unité				
G-22299-61-0-1	GACHE GALET ACIER SE/OB	B	2	unité				
G-25077-00-0-6	Paumelle à clamer noir RAL 9005		5	unité				
LA								
GV	- Mortaise seule	B	1	pièce				
AL								

Référence	Désignation	Coloris	Qté	Débit	Coupe			
66401	JOINT UNIVERSEL BATTUE FEUILLUR	NOIR	10,4	ml				
84101	JOINT CACHE GORGE 10X14 MM (25m	B	0,7	ml				

Référence	Ep	Désignation	Qté	Larg.	Haut.
SL #1	28	4/20/4 Gaz argon intercalaire WE	1	641	1960

LOT : REPERE : 00000000003
CHASSIS : Ouvrant 1V N21126/Seuil OC_G16_F37
Ouvrant à Droite
COLORIS : Ouvrant:9006S RAL 9006 SATINE POUR PROFIL
Qté = 1 Largeur = 785,0 Ep. Vitre = 28,0 mm
Hauteur = 2085,0
H Poignée = 980,0

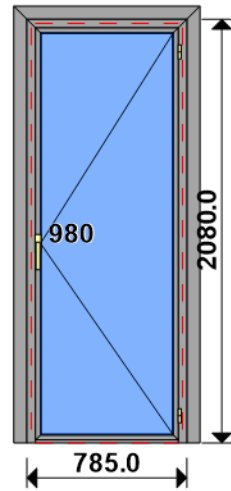


Conception : 30*60+BAV + CJ 3 P8017 + DU43005/3 + 01N21126P + 0/OF03C

Référence	Désignation	Coloris	Qté	Débit	Coupe			
AK								
HFO	Valeur Hfo =	B	1	2002,6	vv/vv			M
LFO	Valeur Lfo =	B	1	678,4	vv/vv			T
AL								
15600	JOINT BROSSE 20 MM 1 barre (3ML	B	1	615,0	90.0/ 90.0			T
L30X60	CORNIERE ALU 30x60x2	PRI1 9006S	1	875,0	90.0/ 90.0			T
L30X60	CORNIERE ALU 30x60x2	PRI1 9006S	2	2135,0	90.0/ 90.0			M
N21126	OUV. SERVICE CACH FROID .G16-28	PRI1 9006S	2	718,4	45.0/ 45.0			T
N21126	OUV. SERVICE CACH FROID .G16-28	PRI1 9006S	2	2042,6	45.0/ 45.0			M
N21653R	REJET D'EAU OC PREPERCE 67FR	PRI1 9006S	1	614,8	90.0/ 90.0			T
N99934	BAVETTE DE RENOVATION 72 X 92 M	PRI1 9006S	1	875,0	90.0/ 90.0			T
P8017	CJ PLAT 70 MM AVEC DEBORD 4 MM	PRI1 9006S	1	916,6	45.0/ 45.0			T
P8017	CJ PLAT 70 MM AVEC DEBORD 4 MM	PRI1 9006S	1	2150,8	45.0/ 90.0			M
P8017	CJ PLAT 70 MM AVEC DEBORD 4 MM	PRI1 9006S	1	2150,8	90.0/ 45.0			M
U21400	Anodisé NaT. SEUIL PMR	NA	1	628,8	90.0/ 90.0			T
U43005	DORMANT FRAPPE 2 CT HAUTEUR 78.	PRI1 9006S	1	785,0	45.0/ 45.0			T
U43005	DORMANT FRAPPE 2 CT HAUTEUR 78.	PRI1 9006S	1	2083,2	45.0/ 90.0			M
U43005	DORMANT FRAPPE 2 CT HAUTEUR 78.	PRI1 9006S	1	2083,2	90.0/ 45.0			M
V31402	PARCLOSE OC POUR VITRAGE 24/28/	NOIR	2	567,8	90.0/ 90.0			T
V31402	PARCLOSE OC POUR VITRAGE 24/28/	NOIR	2	1892,0	90.0/ 90.0			M
AL								
66010	EQUERRE TIRAGE FEUILLURE HT 13.	NOIR	2	pièce				
84534	VIS TBL N8 (4.2) X 100 SR2 PILO	B	4	pièce				
A2000	PARE TEMPETE A VOLET	NOIR	2	pièce				
V41003	EQUERRE A PION POUR CAGE 33X19.	B	4	pièce				
V42006	EQUERRE A VISSER PR CAGE 13.4	B	4	pièce				
V46030	EQUERRE ALIGNEMENT BATTUE OUVRA	B	4	pièce				
V50012	**** PAS ENCORE DISPONIBLE ****	NOIR	1	paire				
V55107	PIECE D'ANGLE ETANCHEITE NEZ OC	B	4	pièce				
V59011	**** PAS ENCORE DISPONIBLE ****	NOIR	1	paire				
V59014	**** PAS ENCORE DISPONIBLE ****	NOIR	4	pièce				
V62003	**** PAS ENCORE DISPONIBLE ****	B	6	pièce				
V70054	**** PAS ENCORE DISPONIBLE ****	B	9	pièce				
V70063	VIS pour V42006	B	8	pièce				
V90013	***** PAS ENCORE DISPONIBLE **	B	1	paire				
FT								
6-28072-33-0-7	Poignée standard	B	1	unité				
6-32012-00-0-1	Verr. Inf. AD L220	B	1	unité				
6-32021-00-0-1	Renvoi d'angle standard 1GV	B	1	unité				
9-13255-40-0-1	Vis TF M5 X 40	B	2	unité				
9-41796-00-0-1	Rampe	B	1	unité				
E-19550-61-0-1	Gâche galet	B	3	pièce				
E-25228-00-0-9	Limiteur de fonction OF	B	1	unité				
G-22153-00-0-1	Cr. OB s/rampe DF F7.5 L1940 D9	B	1	unité				
G-22299-61-0-1	GACHE GALET ACIER SE/OB	B	2	unité				
G-25077-00-0-6	Paumelle à clamer noir RAL 9005		5	unité				
AL								
66401	JOINT UNIVERSEL BATTUE FEUILLUR	NOIR	10,5	ml				
84101	JOINT CACHE GORGE 10X14 MM (25m	B	0,7	ml				

Référence	Ep	Désignation	Qté	Larg.	Haut.
SL #1	28	4/20/4 Gaz argon intercalaire WE	1	641	1965

LOT : REPERE : 00000000004
CHASSIS : Ouvrant 1V N21126/Seuil OC_G16_F37
Ouvrant à Droite
COLORIS : Ouvrant:9006S RAL 9006 SATINE POUR PROFIL
Qté = 1 Largeur = 785,0 Ep. Vitre = 28,0 mm
Hauteur = 2080,0
H Poignée = 980,0



Conception : 30*60+BAV + CJ 3 P8017 + DU43005/3 + 01N21126P + 0/OF03C

Référence	Désignation	Coloris	Qté	Débit	Coupe			
AK								
HFO	Valeur Hfo =	B	1	1997,6	vv/vv			M
LFO	Valeur Lfo =	B	1	678,4	vv/vv			T
AL								
15600	JOINT BROSSE 20 MM 1 barre (3ML	B	1	615,0	90.0/ 90.0			T
L30X60	CORNIERE ALU 30x60x2	PRI1 9006S	1	875,0	90.0/ 90.0			T
L30X60	CORNIERE ALU 30x60x2	PRI1 9006S	2	2130,0	90.0/ 90.0			M
N21126	OUV. SERVICE CACH FROID .G16-28	PRI1 9006S	2	718,4	45.0/ 45.0			T
N21126	OUV. SERVICE CACH FROID .G16-28	PRI1 9006S	2	2037,6	45.0/ 45.0			M
N21653R	REJET D'EAU OC PREPERCE 67FR	PRI1 9006S	1	614,8	90.0/ 90.0			T
N99934	BAVETTE DE RENOVATION 72 X 92 M	PRI1 9006S	1	875,0	90.0/ 90.0			T
P8017	CJ PLAT 70 MM AVEC DEBORD 4 MM	PRI1 9006S	1	916,6	45.0/ 45.0			T
P8017	CJ PLAT 70 MM AVEC DEBORD 4 MM	PRI1 9006S	1	2145,8	45.0/ 90.0			M
P8017	CJ PLAT 70 MM AVEC DEBORD 4 MM	PRI1 9006S	1	2145,8	90.0/ 45.0			M
U21400	Anodisé NaT. SEUIL PMR	NA	1	628,8	90.0/ 90.0			T
U43005	DORMANT FRAPPE 2 CT HAUTEUR 78.	PRI1 9006S	1	785,0	45.0/ 45.0			T
U43005	DORMANT FRAPPE 2 CT HAUTEUR 78.	PRI1 9006S	1	2078,2	45.0/ 90.0			M
U43005	DORMANT FRAPPE 2 CT HAUTEUR 78.	PRI1 9006S	1	2078,2	90.0/ 45.0			M
V31402	PARCLOSE OC POUR VITRAGE 24/28/	NOIR	2	567,8	90.0/ 90.0			T
V31402	PARCLOSE OC POUR VITRAGE 24/28/	NOIR	2	1887,0	90.0/ 90.0			M
AL								
66010	EQUERRE TIRAGE FEUILLURE HT 13.	NOIR	2	pièce				
84534	VIS TBL N8 (4.2) X 100 SR2 PILO	B	4	pièce				
A2000	PARE TEMPETE A VOLET	NOIR	2	pièce				
V41003	EQUERRE A PION POUR CAGE 33X19.	B	4	pièce				
V42006	EQUERRE A VISSER PR CAGE 13.4	B	4	pièce				
V46030	EQUERRE ALIGNEMENT BATTUE OUVRA	B	4	pièce				
V50012	**** PAS ENCORE DISPONIBLE ****	NOIR	1	paire				
V55107	PIECE D'ANGLE ETANCHEITE NEZ OC	B	4	pièce				
V59011	**** PAS ENCORE DISPONIBLE ****	NOIR	1	paire				
V59014	**** PAS ENCORE DISPONIBLE ****	NOIR	4	pièce				
V62003	**** PAS ENCORE DISPONIBLE ****	B	6	pièce				
V70054	**** PAS ENCORE DISPONIBLE ****	B	9	pièce				
V70063	VIS pour V42006	B	8	pièce				
V90013	***** PAS ENCORE DISPONIBLE **	B	1	paire				
FT								
6-28072-33-0-7	Poignée standard	B	1	unité				
6-32012-00-0-1	Verr. Inf. AD L220	B	1	unité				
6-32021-00-0-1	Renvoi d'angle standard 1GV	B	1	unité				
9-13255-40-0-1	Vis TF M5 X 40	B	2	unité				
9-41796-00-0-1	Rampe	B	1	unité				
E-19550-61-0-1	Gâche galet	B	3	pièce				
E-25228-00-0-9	Limiteur de fonction OF	B	1	unité				
G-22153-00-0-1	Cr. OB s/rampe DF F7.5 L1940 D9	B	1	unité				
G-22299-61-0-1	GACHE GALET ACIER SE/OB	B	2	unité				
G-25077-00-0-6	Paumelle à clamer noir RAL 9005		5	unité				
AL								
66401	JOINT UNIVERSEL BATTUE FEUILLUR	NOIR	10,4	ml				
84101	JOINT CACHE GORGE 10X14 MM (25m	B	0,7	ml				

Référence	Ep	Désignation	Qté	Larg.	Haut.
SL #1	28	4/20/4 Gaz argon intercalaire WE	1	641	1960

FICHE DE FABRICATION

Affaire : 2024050893 MULLER ARNAUD

Client : GAMSO 0001 GAMSO MENUISERIE

LOT : REPERE : 00000000005

CHASSIS : Ouvrant 1V N21126/Seuil OC_G16_F37

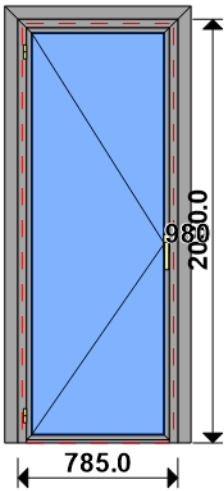
Ouvrant à Gauche

COLORIS : Ouvrant:9006S RAL 9006 SATINE POUR PROFIL

Qté = 1 Largeur = 785,0 Ep. Vitre = 28,0 mm

Hauteur = 2080,0

H Poignée = 980,0

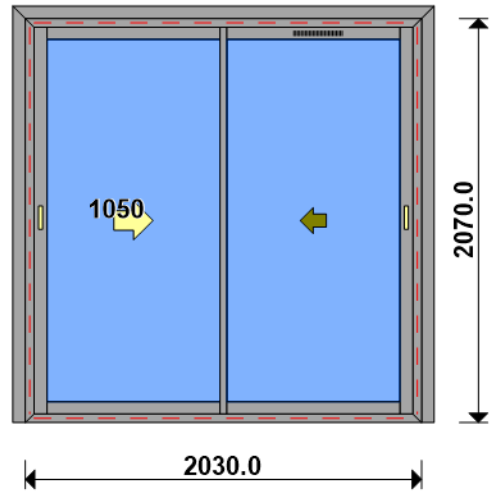


Conception : 30*60+BAV + CJ 3 P8017 + DU43005/3 + 01N21126P + 0/OF03C

Référence	Désignation	Coloris	Qté	Débit	Coupe			
AK								
HFO	Valeur Hfo =	B	1	1997,6	vv/vv			M
LFO	Valeur Lfo =	B	1	678,4	vv/vv			T
AL								
15600	JOINT BROSSE 20 MM 1 barre (3ML	B	1	615,0	90.0/ 90.0			T
L30X60	CORNIERE ALU 30x60x2	PRI1 9006S	1	875,0	90.0/ 90.0			T
L30X60	CORNIERE ALU 30x60x2	PRI1 9006S	2	2130,0	90.0/ 90.0			M
N21126	OUV. SERVICE CACH FROID .G16-28	PRI1 9006S	2	718,4	45.0/ 45.0			T
N21126	OUV. SERVICE CACH FROID .G16-28	PRI1 9006S	2	2037,6	45.0/ 45.0			M
N21653R	REJET D'EAU OC PREPERCE 67FR	PRI1 9006S	1	614,8	90.0/ 90.0			T
N99934	BAVETTE DE RENOVATION 72 X 92 M	PRI1 9006S	1	875,0	90.0/ 90.0			T
P8017	CJ PLAT 70 MM AVEC DEBORD 4 MM	PRI1 9006S	1	916,6	45.0/ 45.0			T
P8017	CJ PLAT 70 MM AVEC DEBORD 4 MM	PRI1 9006S	1	2145,8	45.0/ 90.0			M
P8017	CJ PLAT 70 MM AVEC DEBORD 4 MM	PRI1 9006S	1	2145,8	90.0/ 45.0			M
U21400	Anodisé NaT. SEUIL PMR	NA	1	628,8	90.0/ 90.0			T
U43005	DORMANT FRAPPE 2 CT HAUTEUR 78.	PRI1 9006S	1	785,0	45.0/ 45.0			T
U43005	DORMANT FRAPPE 2 CT HAUTEUR 78.	PRI1 9006S	1	2078,2	45.0/ 90.0			M
U43005	DORMANT FRAPPE 2 CT HAUTEUR 78.	PRI1 9006S	1	2078,2	90.0/ 45.0			M
V31402	PARCLOSE OC POUR VITRAGE 24/28/	NOIR	2	567,8	90.0/ 90.0			T
V31402	PARCLOSE OC POUR VITRAGE 24/28/	NOIR	2	1887,0	90.0/ 90.0			M
AL								
66010	EQUERRE TIRAGE FEUILLURE HT 13.	NOIR	2	pièce				
84534	VIS TBL N8 (4.2) X 100 SR2 PILO	B	4	pièce				
A2000	PARE TEMPETE A VOLET	NOIR	2	pièce				
V41003	EQUERRE A PION POUR CAGE 33X19.	B	4	pièce				
V42006	EQUERRE A VISSER PR CAGE 13.4	B	4	pièce				
V46030	EQUERRE ALIGNEMENT BATTUE OUVRA	B	4	pièce				
V50012	**** PAS ENCORE DISPONIBLE ****	NOIR	1	paire				
V55107	PIECE D'ANGLE ETANCHEITE NEZ OC	B	4	pièce				
V59011	**** PAS ENCORE DISPONIBLE ****	NOIR	1	paire				
V59014	**** PAS ENCORE DISPONIBLE ****	NOIR	4	pièce				
V62003	**** PAS ENCORE DISPONIBLE ****	B	6	pièce				
V70054	**** PAS ENCORE DISPONIBLE ****	B	9	pièce				
V70063	VIS pour V42006	B	8	pièce				
V90013	***** PAS ENCORE DISPONIBLE **	B	1	paire				
FT								
6-28072-33-0-7	Poignée standard	B	1	unité				
6-32012-00-0-1	Verr. Inf. AD L220	B	1	unité				
6-32021-00-0-1	Renvoi d'angle standard 1GV	B	1	unité				
9-13255-40-0-1	Vis TF M5 X 40	B	2	unité				
9-41796-00-0-1	Rampe	B	1	unité				
E-19550-61-0-1	Gâche galet	B	3	pièce				
E-25228-00-0-9	Limiteur de fonction OF	B	1	unité				
G-22153-00-0-1	Cr. OB s/rampe DF F7.5 L1940 D9	B	1	unité				
G-22299-61-0-1	GACHE GALET ACIER SE/OB	B	2	unité				
G-25077-00-0-6	Paumelle à clamer noir RAL 9005		5	unité				
AL								
66401	JOINT UNIVERSEL BATTUE FEUILLUR	NOIR	10,4	ml				
84101	JOINT CACHE GORGE 10X14 MM (25m	B	0,7	ml				

Référence	Ep	Désignation	Qté	Larg.	Haut.
SL #1	28	4/20/4 Gaz argon intercalaire WE	1	641	1960

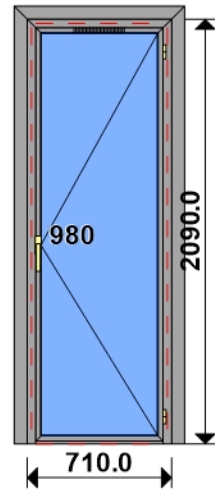
LOT : REPERE : 00000000006
CHASSIS : Ouvrant 2vtx / 2rails CL32 CO
Ouvrant à Gauche
COLORIS : Ouvrant:9006S RAL 9006 SATINE POUR PROFIL
Qté = 1 Largeur = 2030,0 Ep. Vitre = 28,0 mm
Hauteur = 2070,0
H Poignée = 1050,0



Conception : 30*60+BAV + CJ 3 P8017 + D2R3610P + OC2V67C320 + GV

Référence	Désignation	Coloris	Qté	Débit	Coupe			
AL								
3610	DORMANT PERIPH 2R SANS RECUP D'	PRI1 9006S	2	2030,0	45.0/ 45.0			T
3610	DORMANT PERIPH 2R SANS RECUP D'	PRI1 9006S	2	2070,0	45.0/ 45.0			M
L30X60	CORNIERE ALU 30x60x2	PRI1 9006S	2	2120,0	90.0/ 90.0			M
L30X60	CORNIERE ALU 30x60x2	PRI1 9006S	1	2120,0	90.0/ 90.0			T
N03123J	CHICANE SIMPLE RUPTURE NOIRE CL	PRI1 9006S	1	1995,8	90.0/ 90.0			M
N03127	CHICANE SIMPLE FROIDE CL32	PRI1 9006S	1	1995,8	90.0/ 90.0			M
N03631	ANODISE NATUREL RAIL ALU PREMON	NA	2	1937,8	90.0/ 90.0			T
N99934	BAVETTE DE RENOVATION 72 X 92 M	PRI1 9006S	1	2120,0	90.0/ 90.0			T
P8017	CJ PLAT 70 MM AVEC DEBORD 4 MM	PRI1 9006S	1	2135,8	45.0/ 90.0			M
P8017	CJ PLAT 70 MM AVEC DEBORD 4 MM	PRI1 9006S	1	2135,8	90.0/ 45.0			M
P8017	CJ PLAT 70 MM AVEC DEBORD 4 MM	PRI1 9006S	1	2161,6	45.0/ 45.0			T
U03120	MONTANT DE TETE CL 32	PRI1 9006S	1	1995,8	90.0/ 90.0			M
U03122	TRAVERSE D'OUVRANT 67CL32	PRI1 9006S	4	919,7	90.0/ 90.0			T
U03135	MONTANT OUVRANT RENFORCE CL32	PRI1 9006S	1	1995,8	90.0/ 90.0			M
AL								
A2000	PARE TEMPETE A VOLET	NOIR	1	pièce				
A8008	EQUERRE S & V POUR CAGE 13.4 X	B	8	pièce				
H03201	CHARIOT SIMPLE REGLABLE 80KG CL	B	4	pièce				
V53013	BOUCHON ANTIDEGONDAGE CHICANE C	NOIR	4	pièce				
FE								
G-24080-00-0-1	GACHE PONCTUELLE A CLAMER	B	6	pièce				
G-25000-76-0-1	CREMONE SLIDELOCK L600 D200 3C	B	2	pièce				
LA								
GV	- Mortaise seule	B	1	pièce				
SV								
INV101055	POIGNEE SARENA 20° DR	L2	2	pièce				
AL								
36206	BROSSE FEUTRE EP 8 - 67CL (100m	B	4,0	ml				
Référence	Ep	Désignation	Qté	Larg.	Haut.			
SL #1	28	4/20/4 Gaz argon intercalaire WE	2	910	1881			

LOT : REPERE : 00000000007
CHASSIS : Ouvrant 1V N21126/Seuil OC_G16_F37
Ouvrant à Droite
COLORIS : Ouvrant:9006S RAL 9006 SATINE POUR PROFIL
Qté = 1 Largeur = 710,0 Ep. Vitre = 28,0 mm
Hauteur = 2090,0
H Poignée = 980,0



Conception : 30*60+BAV + CJ 3 P8017 + DU43005/3 + O1N21126P + 0/OF03C + GV

Référence	Désignation	Coloris	Qté	Débit	Coupe			
AK								
HFO	Valeur Hfo =	B	1	2007,6	vv/vv			M
LFO	Valeur Lfo =	B	1	603,4	vv/vv			T
AL								
15600	JOINT BROSSE 20 MM 1 barre (3ML	B	1	540,0	90.0/ 90.0			T
L30X60	CORNIERE ALU 30x60x2	PRI1 9006S	1	800,0	90.0/ 90.0			T
L30X60	CORNIERE ALU 30x60x2	PRI1 9006S	2	2140,0	90.0/ 90.0			M
N21126	OUV. SERVICE CACH FROID .G16-28	PRI1 9006S	2	643,4	45.0/ 45.0			T
N21126	OUV. SERVICE CACH FROID .G16-28	PRI1 9006S	2	2047,6	45.0/ 45.0			M
N21653R	REJET D'EAU OC PREPERCE 67FR	PRI1 9006S	1	539,8	90.0/ 90.0			T
N99934	BAVETTE DE RENOVATION 72 X 92 M	PRI1 9006S	1	800,0	90.0/ 90.0			T
P8017	CJ PLAT 70 MM AVEC DEBORD 4 MM	PRI1 9006S	1	841,6	45.0/ 45.0			T
P8017	CJ PLAT 70 MM AVEC DEBORD 4 MM	PRI1 9006S	1	2155,8	45.0/ 90.0			M
P8017	CJ PLAT 70 MM AVEC DEBORD 4 MM	PRI1 9006S	1	2155,8	90.0/ 45.0			M
U21400	Anodisé NaT. SEUIL PMR	NA	1	553,8	90.0/ 90.0			T
U43005	DORMANT FRAPPE 2 CT HAUTEUR 78.	PRI1 9006S	1	710,0	45.0/ 45.0			T
U43005	DORMANT FRAPPE 2 CT HAUTEUR 78.	PRI1 9006S	1	2088,2	45.0/ 90.0			M
U43005	DORMANT FRAPPE 2 CT HAUTEUR 78.	PRI1 9006S	1	2088,2	90.0/ 45.0			M
V31402	PARCLOSE OC POUR VITRAGE 24/28/	NOIR	2	492,8	90.0/ 90.0			T
V31402	PARCLOSE OC POUR VITRAGE 24/28/	NOIR	2	1897,0	90.0/ 90.0			M

AL								
66010	EQUERRE TIRAGE FEUILLURE HT 13.	NOIR	2	pièce				
84534	VIS TBL N8 (4.2) X 100 SR2 PILO	B	4	pièce				
A2000	PARE TEMPETE A VOLET	NOIR	2	pièce				
V41003	EQUERRE A PION POUR CAGE 33X19.	B	4	pièce				
V42006	EQUERRE A VISSER PR CAGE 13.4	B	4	pièce				
V46030	EQUERRE ALIGNEMENT BATTUE OUVRA	B	4	pièce				
V50012	**** PAS ENCORE DISPONIBLE ****	NOIR	1	paire				
V55107	PIECE D'ANGLE ETANCHEITE NEZ OC	B	4	pièce				
V59011	**** PAS ENCORE DISPONIBLE ****	NOIR	1	paire				
V59014	**** PAS ENCORE DISPONIBLE ****	NOIR	4	pièce				
V62003	**** PAS ENCORE DISPONIBLE ****	B	6	pièce				
V70054	**** PAS ENCORE DISPONIBLE ****	B	8	pièce				
V70063	VIS pour V42006	B	8	pièce				
V90013	***** PAS ENCORE DISPONIBLE **	B	1	paire				
FT								
6-28072-33-0-7	Poignée standard	B	1	unité				
6-32012-00-0-1	Verr. Inf. AD L220	B	1	unité				
6-32021-00-0-1	Renvoi d'angle standard 1GV	B	1	unité				
9-13255-40-0-1	Vis TF M5 X 40	B	2	unité				
9-41796-00-0-1	Rampe	B	1	unité				
E-19550-61-0-1	Gâche galet	B	3	pièce				
E-25228-00-0-9	Limiteur de fonction OF	B	1	unité				
G-22153-00-0-1	Cr. OB s/rampe DF F7.5 L1940 D9	B	1	unité				
G-22299-61-0-1	GACHE GALET ACIER SE/OB	B	2	unité				
G-25077-00-0-6	Paumelle à clamer noir RAL 9005		5	unité				
LA								
GV	- Mortaise seule	B	1	pièce				

AL								
----	--	--	--	--	--	--	--	--

Référence	Désignation		Coloris	Qté	Débit	Coupe			
66401	JOINT UNIVERSEL BATTUE FEUILLUR		NOIR	10,2	ml				
84101	JOINT CACHE GORGE 10X14 MM (25m		B	0,6	ml				

Référence	Ep	Désignation	Qté	Larg.	Haut.
SL #1	28	4/20/4 Gaz argon intercalaire WE	1	566	1970

FICHE DE FABRICATION

Affaire : 2024050893 MULLER ARNAUD

Client : GAMSO 0001 GAMSO MENUISERIE

LOT : REPERE : 00000000008

CHASSIS : Ouvrant 2vtx / 2rails CL32 CO

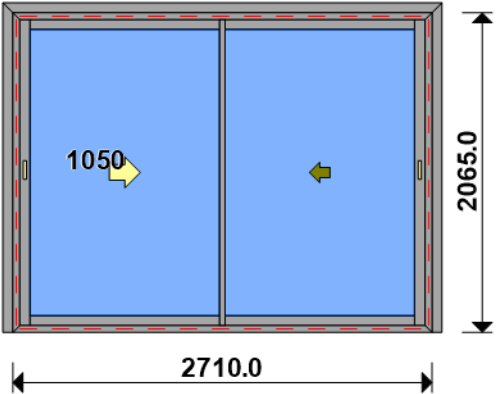
Ouvrant à Gauche

COLORIS : Ouvrant:9006S RAL 9006 SATINE POUR PROFIL

Qté = 1 Largeur = 2710,0 Ep. Vitre = 28,0 mm

Hauteur = 2065,0

H Poignée = 1050,0



Conception : 30*60+BAV + CJ 3 P8017 + D2R3610P + OC2V67C32O

CADRE EN FAGOT

Référence	Désignation	Coloris	Qté	Débit	Coupe			
AL								
3610	DORMANT PERIPH 2R SANS RECUP D'	PRI1 9006S	2	2065,0	45.0/ 45.0			M
3610	DORMANT PERIPH 2R SANS RECUP D'	PRI1 9006S	2	2710,0	45.0/ 45.0			T
L30X60	CORNIERE ALU 30x60x2	PRI1 9006S	2	2115,0	90.0/ 90.0			M
L30X60	CORNIERE ALU 30x60x2	PRI1 9006S	1	2800,0	90.0/ 90.0			T
N03123J	CHICANE SIMPLE RUPTURE NOIRE CL	PRI1 9006S	1	1990,8	90.0/ 90.0			M
N03127	CHICANE SIMPLE FROIDE CL32	PRI1 9006S	1	1990,8	90.0/ 90.0			M
N03631	ANODISE NATUREL RAIL ALU PREMON	NA	2	2617,8	90.0/ 90.0			T
N99934	BAVETTE DE RENOVATION 72 X 92 M	PRI1 9006S	1	2800,0	90.0/ 90.0			T
P8017	CJ PLAT 70 MM AVEC DEBORD 4 MM	PRI1 9006S	1	2130,8	45.0/ 90.0			M
P8017	CJ PLAT 70 MM AVEC DEBORD 4 MM	PRI1 9006S	1	2130,8	90.0/ 45.0			M
P8017	CJ PLAT 70 MM AVEC DEBORD 4 MM	PRI1 9006S	1	2841,6	45.0/ 45.0			T
U03120	MONTANT DE TETE CL 32	PRI1 9006S	1	1990,8	90.0/ 90.0			M
U03122	TRAVERSE D'OUVRANT 67CL32	PRI1 9006S	4	1259,7	90.0/ 90.0			T
U03135	MONTANT OUVRANT RENFORCE CL32	PRI1 9006S	1	1990,8	90.0/ 90.0			M
AL								
A2000	PARE TEMPETE A VOLET	NOIR	1	pièce				
A8008	EQUERRE S & V POUR CAGE 13.4 X	B	8	pièce				
H03201	CHARIOT SIMPLE REGLABLE 80KG CL	B	4	pièce				
V53013	BOUCHON ANTIDEGONDAGE CHICANE C	NOIR	4	pièce				
FE								
G-24080-00-0-1	GACHE PONCTUELLE A CLAMER	B	6	pièce				
G-25000-76-0-1	CREMONE SLIDELOCK L600 D200 3C	B	2	pièce				
SV								
INV101055	POIGNEE SARENA 20° DR	L2	2	pièce				
AL								
36206	BROSSE FEUTRE EP 8 - 67CL (100m	B	4,0	ml				
Référence	Ep	Désignation	Qté	Larg.	Haut.			
SL								
#1	28	4/20/4 Gaz argon intercalaire WE	2	1250	1876			

FICHE DE FABRICATION

Affaire : 2024050893 MULLER ARNAUD

Client : GAMS0 0001 GAMS0 MENUISERIE

LOT : REPERE : 00000000009

CHASSIS : Ouvrant 2vtx / 2rails CL32 CO

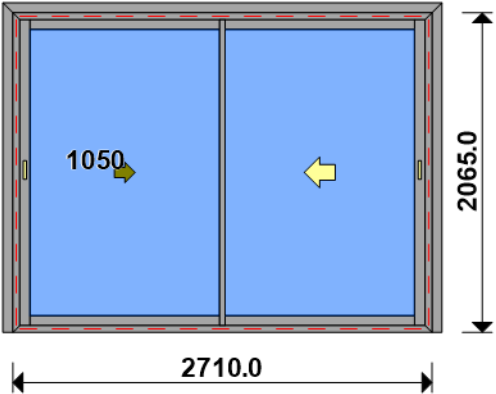
Ouvrant à Droite

COLORIS : Ouvrant:9006S RAL 9006 SATINE POUR PROFIL

Qté = 1 Largeur = 2710,0 Ep. Vitre = 28,0 mm

Hauteur = 2065,0

H Poignée = 1050,0

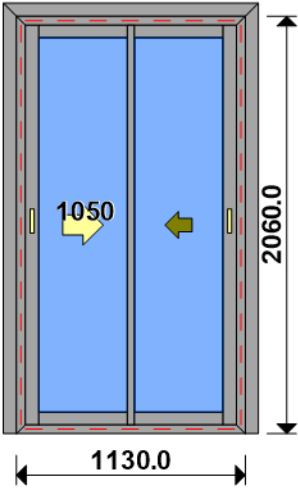


Conception : 30*60+BAV + CJ 3 P8017 + D2R3610P + OC2V67C320

CADRE EN FAGOT

Référence	Désignation	Coloris	Qté	Débit	Coupe			
AL								
3610	DORMANT PERIPH 2R SANS RECUP D'	PRI1 9006S	2	2065,0	45.0/ 45.0			M
3610	DORMANT PERIPH 2R SANS RECUP D'	PRI1 9006S	2	2710,0	45.0/ 45.0			T
L30X60	CORNIERE ALU 30x60x2	PRI1 9006S	2	2115,0	90.0/ 90.0			M
L30X60	CORNIERE ALU 30x60x2	PRI1 9006S	1	2800,0	90.0/ 90.0			T
N03123J	CHICANE SIMPLE RUPTURE NOIRE CL	PRI1 9006S	1	1990,8	90.0/ 90.0			M
N03127	CHICANE SIMPLE FROIDE CL32	PRI1 9006S	1	1990,8	90.0/ 90.0			M
N03631	ANODISE NATUREL RAIL ALU PREMON	NA	2	2617,8	90.0/ 90.0			T
N99934	BAVETTE DE RENOVATION 72 X 92 M	PRI1 9006S	1	2800,0	90.0/ 90.0			T
P8017	CJ PLAT 70 MM AVEC DEBORD 4 MM	PRI1 9006S	1	2130,8	45.0/ 90.0			M
P8017	CJ PLAT 70 MM AVEC DEBORD 4 MM	PRI1 9006S	1	2130,8	90.0/ 45.0			M
P8017	CJ PLAT 70 MM AVEC DEBORD 4 MM	PRI1 9006S	1	2841,6	45.0/ 45.0			T
U03120	MONTANT DE TETE CL 32	PRI1 9006S	1	1990,8	90.0/ 90.0			M
U03122	TRAVERSE D'OUVRANT 67CL32	PRI1 9006S	4	1259,7	90.0/ 90.0			T
U03135	MONTANT OUVRANT RENFORCE CL32	PRI1 9006S	1	1990,8	90.0/ 90.0			M
AL								
A2000	PARE TEMPETE A VOLET	NOIR	1	pièce				
A8008	EQUERRE S & V POUR CAGE 13.4 X	B	8	pièce				
H03201	CHARIOT SIMPLE REGLABLE 80KG CL	B	4	pièce				
V53013	BOUCHON ANTIDEGONDAGE CHICANE C	NOIR	4	pièce				
FE								
G-24080-00-0-1	GACHE PONCTUELLE A CLAMER	B	6	pièce				
G-25000-76-0-1	CREMONE SLIDELOCK L600 D200 3C	B	2	pièce				
SV								
INV101055	POIGNEE SARENA 20° DR	L2	2	pièce				
AL								
36206	BROSSE FEUTRE EP 8 - 67CL (100m	B	4,0	ml				
Référence	Ep	Désignation	Qté	Larg.	Haut.			
SL								
#1	28	4/20/4 Gaz argon intercalaire WE	2	1250	1876			

LOT : REPERE : 0000000010
CHASSIS : Ouvrant 2vtx / 2rails CL32 CO
Ouvrant à Gauche
COLORIS : Ouvrant:9006S RAL 9006 SATINE POUR PROFIL
Qté = 1 Largeur = 1130,0 Ep. Vitre = 28,0 mm
Hauteur = 2060,0
H Poignée = 1050,0



Conception : 30*60+BAV + CJ 3 P8017 + D2R3610P + OC2V67C320

Référence	Désignation	Coloris	Qté	Débit	Coupe			
AL								
3610	DORMANT PERIPH 2R SANS RECUP D'	PRI1 9006S	2	1130,0	45.0/ 45.0			T
3610	DORMANT PERIPH 2R SANS RECUP D'	PRI1 9006S	2	2060,0	45.0/ 45.0			M
L30X60	CORNIERE ALU 30x60x2	PRI1 9006S	1	1220,0	90.0/ 90.0			T
L30X60	CORNIERE ALU 30x60x2	PRI1 9006S	2	2110,0	90.0/ 90.0			M
N03123J	CHICANE SIMPLE RUPTURE NOIRE CL	PRI1 9006S	1	1985,8	90.0/ 90.0			M
N03127	CHICANE SIMPLE FROIDE CL32	PRI1 9006S	1	1985,8	90.0/ 90.0			M
N03631	ANODISE NATUREL RAIL ALU PREMON	NA	2	1037,8	90.0/ 90.0			T
N99934	BAVETTE DE RENOVATION 72 X 92 M	PRI1 9006S	1	1220,0	90.0/ 90.0			T
P8017	CJ PLAT 70 MM AVEC DEBORD 4 MM	PRI1 9006S	1	1261,6	45.0/ 45.0			T
P8017	CJ PLAT 70 MM AVEC DEBORD 4 MM	PRI1 9006S	1	2125,8	45.0/ 90.0			M
P8017	CJ PLAT 70 MM AVEC DEBORD 4 MM	PRI1 9006S	1	2125,8	90.0/ 45.0			M
U03120	MONTANT DE TETE CL 32	PRI1 9006S	1	1985,8	90.0/ 90.0			M
U03122	TRAVERSE D'OUVRANT 67CL32	PRI1 9006S	4	469,7	90.0/ 90.0			T
U03135	MONTANT OUVRANT RENFORCE CL32	PRI1 9006S	1	1985,8	90.0/ 90.0			M
AL								
A2000	PARE TEMPETE A VOLET	NOIR	1	pièce				
A8008	EQUERRE S & V POUR CAGE 13.4 X	B	8	pièce				
H03201	CHARIOT SIMPLE REGLABLE 80KG CL	B	4	pièce				
V53013	BOUCHON ANTIDEGONDAGE CHICANE C	NOIR	4	pièce				
FE								
G-24080-00-0-1	GACHE PONCTUELLE A CLAMER	B	6	pièce				
G-25000-76-0-1	CREMONE SLIDELOCK L600 D200 3C	B	2	pièce				
SV								
INV101055	POIGNEE SARENA 20° DR	L2	2	pièce				
AL								
36206	BROSSE FEUTRE EP 8 - 67CL (100m	B	4,0	ml				
Référence	Ep	Désignation	Qté	Larg.	Haut.			
SL								
#1	28	4/20/4 Gaz argon intercalaire WE	2	460	1871			