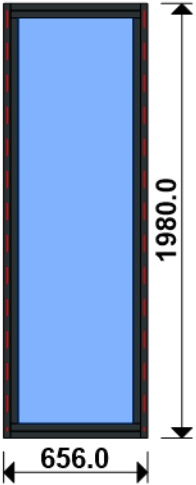


LOT :                                REPERE : 00000000001  
CHASSIS : FIXE 67FR RECT. (Parcloses/Joints) F37I  
COLORIS : Ouvrant:7016FSD        RAL 7016 FSD  
Qté = 2    Largeur        = 600,0        Jeux G = +28,0 D = +28,0  
             Hauteur        = 1985,0        Jeux H = -5,0  
             H Poignée =     0,1        Ep. Vitre        =    28,0 mm

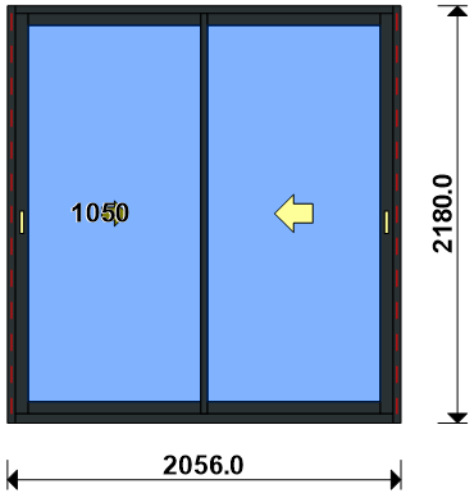


Conception : CD VR + PAT140CDDC + D140F37B67 + FIXE67 35

| Référence | Désignation                     | Coloris   | Qté | Débit  | Coupe      |  |  |   |
|-----------|---------------------------------|-----------|-----|--------|------------|--|--|---|
| AL        |                                 |           |     |        |            |  |  |   |
| U43060    | TRAVERSE HAUTE C.DROITE-TOUTE I | PRI1 716F | 2   | 600,0  | 90.0/ 90.0 |  |  | T |
| U43063    | MONTANT COUPE DROITE ISO 140 6  | PRI1 716F | 4   | 1980,0 | 90.0/ 90.0 |  |  | M |
| U43065    | TRAVERSE BASSE C.DROITE-ISO 100 | PRI1 716F | 2   | 600,0  | 90.0/ 90.0 |  |  | T |
| N99852    | PARCLOSE DE SECURITE 23 MM - H  | PRI1 716F | 4   | 590,0  | 90.0/ 90.0 |  |  | T |
| N99852    | PARCLOSE DE SECURITE 23 MM - H  | PRI1 716F | 4   | 1844,2 | 90.0/ 90.0 |  |  | M |
| AL        |                                 |           |     |        |            |  |  |   |
| 66028     | SUPPORT CALE VITRAGE FIXE 28/36 | B         | 8   | pièce  |            |  |  |   |
| A1039     | BOUCHON ETANCH.TRAV.BASSE CD R  | NOIR      | 2   | paire  |            |  |  |   |
| V59017    | JOINT VERROU GRIS PARCLOSES LAQ | B         | 44  | pièce  |            |  |  |   |
| V59034    | PAIRE EMBOUT CACHE COUPE MONTAN | NOIR      | 4   | paire  |            |  |  |   |
| V90008    | PAIRE FLASQUES POUR TRAVERSE U4 | NOIR      | 2   | paire  |            |  |  |   |
| V90010    | PAIRE FLASQUES POUR TRAVERSE U4 | NOIR      | 2   | paire  |            |  |  |   |
| LO        |                                 |           |     |        |            |  |  |   |
| BT150445  | Pattes Isolation 140mm          | B         | 16  | pièce  |            |  |  |   |
| CPLG0085  | Clameau losange dormant CD 67   | B         | 16  | pièce  |            |  |  |   |
| CTHBT0003 | Cale de rupture TH pour BT      | B         | 16  | pièce  |            |  |  |   |
| AL        |                                 |           |     |        |            |  |  |   |
| 36400     | JOINT BOURRE INT. 6 à 8 MM      | NOIR      | 9,5 | ml     |            |  |  |   |
| 66401     | JOINT UNIVERSEL BATTUE FEUILLUR | NOIR      | 9,5 | ml     |            |  |  |   |

| Référence | Ep | Désignation                      | Qté | Larg. | Haut. |
|-----------|----|----------------------------------|-----|-------|-------|
| SL<br>#1  | 28 | 4/20/4 Gaz argon intercalaire WE | 2   | 553   | 1877  |

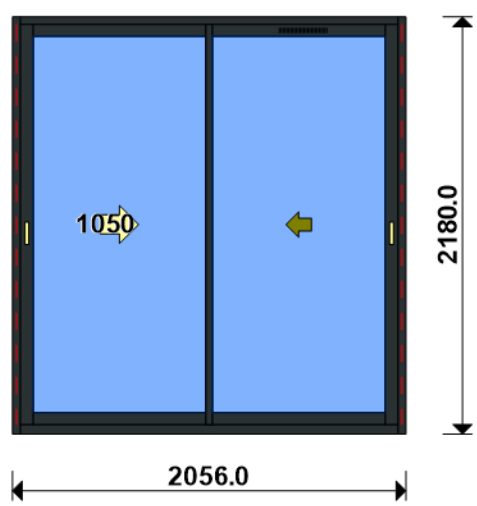
LOT :                      REPERE : 00000000002  
CHASSIS : Ouvrant 2Vtx / 2Rails CL32 CD  
Ouvrant à Droite  
COLORIS : Ouvrant:7016FSD      RAL 7016 FSD  
Qté = 1    Largeur    = 2000,0      Jeux G = +28,0 D = +28,0  
             Hauteur    = 2185,0      Jeux H = -5,0  
             H Poignée = 1050,0      Ep. Vitre    = 28,0 mm



Conception : CD VR + PAT140CDDC + DC2RI140CD + OC2V67C32D

| Référence      | Désignation                     | Coloris                          | Qté | Débit  | Coupe      |  |  |   |
|----------------|---------------------------------|----------------------------------|-----|--------|------------|--|--|---|
| AL             |                                 |                                  |     |        |            |  |  |   |
| N03123J        | CHICANE SIMPLE RUPTURE NOIRE CL | PRI1 716F                        | 1   | 2094,8 | 90.0/ 90.0 |  |  | M |
| N03127         | CHICANE SIMPLE FROIDE CL32      | PRI1 716F                        | 1   | 2094,8 | 90.0/ 90.0 |  |  | M |
| N03631         | ANODISE NATUREL RAIL ALU PREMON | NA                               | 2   | 1972,0 | 90.0/ 90.0 |  |  | T |
| U03024         | MONTANT CD ISO 140 67CL         | PRI1 716F                        | 2   | 2180,0 | 90.0/ 90.0 |  |  | M |
| U03027         | TRAVERSE HAUTE CD 67CL          | PRI1 716F                        | 1   | 2000,0 | 90.0/ 90.0 |  |  | T |
| U03034         | TRAVERSE BASSE CD RECUP ISO 12  | PRI1 716F                        | 1   | 2000,0 | 90.0/ 90.0 |  |  | T |
| U03120         | MONTANT DE TETE CL 32           | PRI1 716F                        | 1   | 2094,8 | 90.0/ 90.0 |  |  | M |
| U03122         | TRAVERSE D'OUVRANT 67CL32       | PRI1 716F                        | 4   | 936,8  | 90.0/ 90.0 |  |  | T |
| U03135         | MONTANT OUVRANT RENFORCE CL32   | PRI1 716F                        | 1   | 2094,8 | 90.0/ 90.0 |  |  | M |
| AL             |                                 |                                  |     |        |            |  |  |   |
| A1039          | BOUCHON ETANCH.TRAV.BASSE CD R  | NOIR                             | 1   | paire  |            |  |  |   |
| A2000          | PARE TEMPETE A VOLET            | NOIR                             | 1   | pièce  |            |  |  |   |
| H03201         | CHARIOT SIMPLE REGLABLE 80KG CL | B                                | 4   | pièce  |            |  |  |   |
| V53013         | BOUCHON ANTIDEGONDAGE CHICANE C | NOIR                             | 4   | pièce  |            |  |  |   |
| V55006         | PAIRE DE BOUCHON POUR RECUP EAU | NOIR                             | 1   | paire  |            |  |  |   |
| V55045         | MOUSSES ETANCH BASSE PR DORM IS | NOIR                             | 1   | paire  |            |  |  |   |
| V55047         | MOUSSES ETANCH HAUTE TOUTES ISO | NOIR                             | 1   | paire  |            |  |  |   |
| FE             |                                 |                                  |     |        |            |  |  |   |
| G-24080-00-0-1 | GACHE PONCTUELLE A CLAMER       | B                                | 6   | pièce  |            |  |  |   |
| G-25000-76-0-1 | CREMONE SLIDELOCK L600 D200 3C  | B                                | 2   | pièce  |            |  |  |   |
| LO             |                                 |                                  |     |        |            |  |  |   |
| BT150445       | Pattes Isolation 140mm          | B                                | 10  | pièce  |            |  |  |   |
| CPLG0085       | Clameau losange dormant CD 67   | B                                | 10  | pièce  |            |  |  |   |
| CTHBT0003      | Cale de rupture TH pour BT      | B                                | 10  | pièce  |            |  |  |   |
| SV             |                                 |                                  |     |        |            |  |  |   |
| INV101055      | POIGNEE SARENA 20° DR           | L2                               | 2   | pièce  |            |  |  |   |
| AL             |                                 |                                  |     |        |            |  |  |   |
| 36206          | BROSSE FEUTRE EP 8 - 67CL (100m | B                                | 4,2 | ml     |            |  |  |   |
| Référence      | Ep                              | Désignation                      | Qté | Larg.  | Haut.      |  |  |   |
| SL<br>#1       | 28                              | 4/20/4 Gaz argon intercalaire WE | 2   | 928    | 1980       |  |  |   |

LOT : REPERE : 00000000003  
CHASSIS : Ouvrant 2Vtx / 2Rails CL32 CD  
Ouvrant à Gauche  
COLORIS : Ouvrant:7016FSD RAL 7016 FSD  
Qté = 2 Largeur = 2000,0 Jeux G = +28,0 D = +28,0  
Hauteur = 2185,0 Jeux H = -5,0  
H Poignée = 1050,0 Ep. Vitre = 28,0 mm

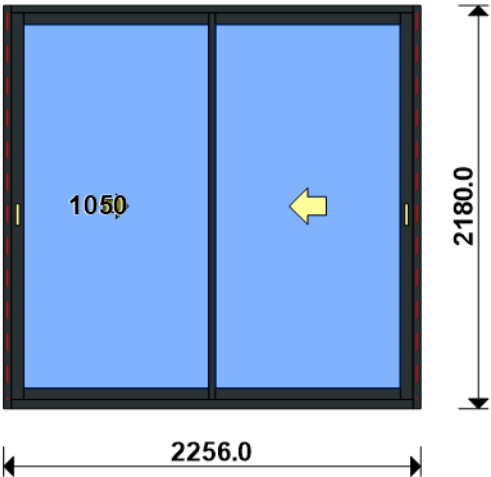


Conception : CD VR + PAT140CDDC + DC2RI140CD + OC2V67C32D + GV

| Référence      | Désignation                     | Coloris   | Qté | Débit  | Coupe      |  |  |   |
|----------------|---------------------------------|-----------|-----|--------|------------|--|--|---|
| AL             |                                 |           |     |        |            |  |  |   |
| N03123J        | CHICANE SIMPLE RUPTURE NOIRE CL | PRI1 716F | 2   | 2094,8 | 90.0/ 90.0 |  |  | M |
| N03127         | CHICANE SIMPLE FROIDE CL32      | PRI1 716F | 2   | 2094,8 | 90.0/ 90.0 |  |  | M |
| N03631         | ANODISE NATUREL RAIL ALU PREMON | NA        | 4   | 1972,0 | 90.0/ 90.0 |  |  | T |
| U03024         | MONTANT CD ISO 140 67CL         | PRI1 716F | 4   | 2180,0 | 90.0/ 90.0 |  |  | M |
| U03027         | TRAVERSE HAUTE CD 67CL          | PRI1 716F | 2   | 2000,0 | 90.0/ 90.0 |  |  | T |
| U03034         | TRAVERSE BASSE CD RECUP ISO 12  | PRI1 716F | 2   | 2000,0 | 90.0/ 90.0 |  |  | T |
| U03120         | MONTANT DE TETE CL 32           | PRI1 716F | 2   | 2094,8 | 90.0/ 90.0 |  |  | M |
| U03122         | TRAVERSE D'OUVRANT 67CL32       | PRI1 716F | 8   | 936,8  | 90.0/ 90.0 |  |  | T |
| U03135         | MONTANT OUVRANT RENFORCE CL32   | PRI1 716F | 2   | 2094,8 | 90.0/ 90.0 |  |  | M |
| AL             |                                 |           |     |        |            |  |  |   |
| A1039          | BOUCHON ETANCH.TRAV.BASSE CD R  | NOIR      | 2   | paire  |            |  |  |   |
| A2000          | PARE TEMPETE A VOLET            | NOIR      | 2   | pièce  |            |  |  |   |
| H03201         | CHARIOT SIMPLE REGLABLE 80KG CL | B         | 8   | pièce  |            |  |  |   |
| V53013         | BOUCHON ANTIDEGONDAGE CHICANE C | NOIR      | 8   | pièce  |            |  |  |   |
| V55006         | PAIRE DE BOUCHON POUR RECUP EAU | NOIR      | 2   | paire  |            |  |  |   |
| V55045         | MOUSSES ETANCH BASSE PR DORM IS | NOIR      | 2   | paire  |            |  |  |   |
| V55047         | MOUSSES ETANCH HAUTE TOUTES ISO | NOIR      | 2   | paire  |            |  |  |   |
| FE             |                                 |           |     |        |            |  |  |   |
| G-24080-00-0-1 | GACHE PONCTUELLE A CLAMER       | B         | 12  | pièce  |            |  |  |   |
| G-25000-76-0-1 | CREMONE SLIDELOCK L600 D200 3C  | B         | 4   | pièce  |            |  |  |   |
| LA             |                                 |           |     |        |            |  |  |   |
| GV             | - Mortaise seule                | B         | 2   | pièce  |            |  |  |   |
| LO             |                                 |           |     |        |            |  |  |   |
| BT150445       | Pattes Isolation 140mm          | B         | 20  | pièce  |            |  |  |   |
| CPLG0085       | Clameau losange dormant CD 67   | B         | 20  | pièce  |            |  |  |   |
| CTHBT0003      | Cale de rupture TH pour BT      | B         | 20  | pièce  |            |  |  |   |
| SV             |                                 |           |     |        |            |  |  |   |
| INV101055      | POIGNEE SARENA 20° DR           | L2        | 4   | pièce  |            |  |  |   |
| AL             |                                 |           |     |        |            |  |  |   |
| 36206          | BROSSE FEUTRE EP 8 - 67CL (100m | B         | 8,4 | ml     |            |  |  |   |

| Référence | Ep | Désignation                      | Qté | Larg. | Haut. |
|-----------|----|----------------------------------|-----|-------|-------|
| SL<br>#1  | 28 | 4/20/4 Gaz argon intercalaire WE | 4   | 928   | 1980  |

LOT :                      REPERE : 00000000004  
CHASSIS : Ouvrant 2Vtx / 2Rails CL32 CD  
Ouvrant à Droite  
COLORIS : Ouvrant:7016FSD      RAL 7016 FSD  
Qté = 1    Largeur    = 2200,0      Jeux G = +28,0 D = +28,0  
             Hauteur    = 2185,0      Jeux H =    -5,0  
             H Poignée = 1050,0      Ep. Vitre    =    28,0 mm



Conception : CD VR + PAT140CDDC + DC2RI140CD + OC2V67C32D

| Référence      | Désignation                     | Coloris                          | Qté | Débit  | Coupe      |  |  |   |
|----------------|---------------------------------|----------------------------------|-----|--------|------------|--|--|---|
| AL             |                                 |                                  |     |        |            |  |  |   |
| N03123J        | CHICANE SIMPLE RUPTURE NOIRE CL | PRI1 716F                        | 1   | 2094,8 | 90.0/ 90.0 |  |  | M |
| N03127         | CHICANE SIMPLE FROIDE CL32      | PRI1 716F                        | 1   | 2094,8 | 90.0/ 90.0 |  |  | M |
| N03631         | ANODISE NATUREL RAIL ALU PREMON | NA                               | 2   | 2172,0 | 90.0/ 90.0 |  |  | T |
| U03024         | MONTANT CD ISO 140 67CL         | PRI1 716F                        | 2   | 2180,0 | 90.0/ 90.0 |  |  | M |
| U03027         | TRAVERSE HAUTE CD 67CL          | PRI1 716F                        | 1   | 2200,0 | 90.0/ 90.0 |  |  | T |
| U03034         | TRAVERSE BASSE CD RECUP ISO 12  | PRI1 716F                        | 1   | 2200,0 | 90.0/ 90.0 |  |  | T |
| U03120         | MONTANT DE TETE CL 32           | PRI1 716F                        | 1   | 2094,8 | 90.0/ 90.0 |  |  | M |
| U03122         | TRAVERSE D'OUVRANT 67CL32       | PRI1 716F                        | 4   | 1036,8 | 90.0/ 90.0 |  |  | T |
| U03135         | MONTANT OUVRANT RENFORCE CL32   | PRI1 716F                        | 1   | 2094,8 | 90.0/ 90.0 |  |  | M |
| AL             |                                 |                                  |     |        |            |  |  |   |
| A1039          | BOUCHON ETANCH.TRAV.BASSE CD R  | NOIR                             | 1   | paire  |            |  |  |   |
| A2000          | PARE TEMPETE A VOLET            | NOIR                             | 1   | pièce  |            |  |  |   |
| H03201         | CHARIOT SIMPLE REGLABLE 80KG CL | B                                | 4   | pièce  |            |  |  |   |
| V53013         | BOUCHON ANTIDEGONDAGE CHICANE C | NOIR                             | 4   | pièce  |            |  |  |   |
| V55006         | PAIRE DE BOUCHON POUR RECUP EAU | NOIR                             | 1   | paire  |            |  |  |   |
| V55045         | MOUSSES ETANCH BASSE PR DORM IS | NOIR                             | 1   | paire  |            |  |  |   |
| V55047         | MOUSSES ETANCH HAUTE TOUTES ISO | NOIR                             | 1   | paire  |            |  |  |   |
| FE             |                                 |                                  |     |        |            |  |  |   |
| G-24080-00-0-1 | GACHE PONCTUELLE A CLAMER       | B                                | 6   | pièce  |            |  |  |   |
| G-25000-76-0-1 | CREMONE SLIDELOCK L600 D200 3C  | B                                | 2   | pièce  |            |  |  |   |
| LO             |                                 |                                  |     |        |            |  |  |   |
| BT150445       | Pattes Isolation 140mm          | B                                | 10  | pièce  |            |  |  |   |
| CPLG0085       | Clameau losange dormant CD 67   | B                                | 10  | pièce  |            |  |  |   |
| CTHBT0003      | Cale de rupture TH pour BT      | B                                | 10  | pièce  |            |  |  |   |
| SV             |                                 |                                  |     |        |            |  |  |   |
| INV101055      | POIGNEE SARENA 20° DR           | L2                               | 2   | pièce  |            |  |  |   |
| AL             |                                 |                                  |     |        |            |  |  |   |
| 36206          | BROSSE FEUTRE EP 8 - 67CL (100m | B                                | 4,2 | ml     |            |  |  |   |
| Référence      | Ep                              | Désignation                      | Qté | Larg.  | Haut.      |  |  |   |
| SL<br>#1       | 28                              | 4/20/4 Gaz argon intercalaire WE | 2   | 1028   | 1980       |  |  |   |

FICHE DE FABRICATION

Affaire : 2024050883 KADDOUR

Client : 0110 CD MENUISERIE

LOT : REPERE : 0000000005

CHASSIS : Ouvrant 2Vtx / 2Rails CL32 CD

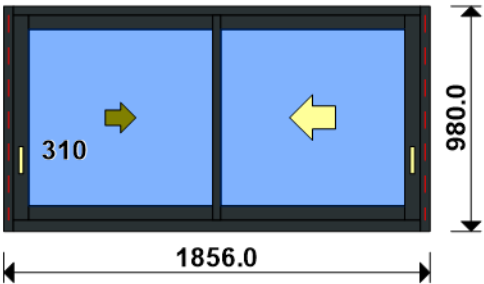
Ouvrant à Droite

COLORIS : Ouvrant:7016FSD RAL 7016 FSD

Qté = 1 Largeur = 1800,0 Jeux G = +28,0 D = +28,0

Hauteur = 985,0 Jeux H = -5,0

H Poignée = 310,0 Ep. Vitre = 28,0 mm



Conception : CD VR + PAT140CDDC + DC2RI140CD + OC2V67C32D

| Référence | Désignation                     | Coloris   | Qté | Débit  | Coupe      |  |  |   |
|-----------|---------------------------------|-----------|-----|--------|------------|--|--|---|
| AL        |                                 |           |     |        |            |  |  |   |
| L20X30    | CORNIERE ALU 20x30x2            | PRI1 716F | 1   | 1800,0 | 90.0/ 90.0 |  |  | T |
| N03123J   | CHICANE SIMPLE RUPTURE NOIRE CL | PRI1 716F | 1   | 894,8  | 90.0/ 90.0 |  |  | M |
| N03127    | CHICANE SIMPLE FROIDE CL32      | PRI1 716F | 1   | 894,8  | 90.0/ 90.0 |  |  | M |
| N03631    | ANODISE NATUREL RAIL ALU PREMON | NA        | 2   | 1772,0 | 90.0/ 90.0 |  |  | T |
| U03020    | TRAVERSE BASSE CD ISO 120-140 6 | PRI1 716F | 1   | 1800,0 | 90.0/ 90.0 |  |  | T |
| U03024    | MONTANT CD ISO 140 67CL         | PRI1 716F | 2   | 980,0  | 90.0/ 90.0 |  |  | M |
| U03027    | TRAVERSE HAUTE CD 67CL          | PRI1 716F | 1   | 1800,0 | 90.0/ 90.0 |  |  | T |
| U03120    | MONTANT DE TETE CL 32           | PRI1 716F | 2   | 894,8  | 90.0/ 90.0 |  |  | M |
| U03122    | TRAVERSE D'OUVRANT 67CL32       | PRI1 716F | 4   | 836,8  | 90.0/ 90.0 |  |  | T |

|                |                                 |      |   |       |  |  |  |  |
|----------------|---------------------------------|------|---|-------|--|--|--|--|
| AL             |                                 |      |   |       |  |  |  |  |
| A1039          | BOUCHON ETANCH.TRAV.BASSE CD R  | NOIR | 1 | paire |  |  |  |  |
| A2000          | PARE TEMPETE A VOLET            | NOIR | 1 | pièce |  |  |  |  |
| H03201         | CHARIOT SIMPLE REGLABLE 80KG CL | B    | 4 | pièce |  |  |  |  |
| V53013         | BOUCHON ANTIDEGONDAGE CHICANE C | NOIR | 4 | pièce |  |  |  |  |
| V55045         | MOUSSES ETANCH BASSE PR DORM IS | NOIR | 1 | paire |  |  |  |  |
| V55047         | MOUSSES ETANCH HAUTE TOUTES ISO | NOIR | 1 | paire |  |  |  |  |
| FE             |                                 |      |   |       |  |  |  |  |
| G-24080-00-0-1 | GACHE PONCTUELLE A CLAMER       | B    | 4 | pièce |  |  |  |  |
| G-25000-73-0-1 | CREMONE SLIDELOCK L300 D150 1C  | B    | 2 | pièce |  |  |  |  |
| LO             |                                 |      |   |       |  |  |  |  |
| BT150445       | Pattes Isolation 140mm          | B    | 4 | pièce |  |  |  |  |
| CPLG0085       | Clameau losange dormant CD 67   | B    | 4 | pièce |  |  |  |  |
| CTHBT0003      | Cale de rupture TH pour BT      | B    | 4 | pièce |  |  |  |  |
| SV             |                                 |      |   |       |  |  |  |  |
| INV101055      | POIGNEE SARENA 20° DR           | L2   | 2 | pièce |  |  |  |  |

|       |                                 |   |     |    |  |  |  |  |
|-------|---------------------------------|---|-----|----|--|--|--|--|
| AL    |                                 |   |     |    |  |  |  |  |
| 36206 | BROSSE FEUTRE EP 8 - 67CL (100m | B | 1,8 | ml |  |  |  |  |

| Référence | Ep | Désignation                      | Qté | Larg. | Haut. |
|-----------|----|----------------------------------|-----|-------|-------|
| SL        |    |                                  |     |       |       |
| #1        | 28 | 4/20/4 Gaz argon intercalaire WE | 2   | 828   | 780   |