

03/06/2024

Logiciel PROGES ©25

page N° 1

Utilisation : LALOI MENUISERIES SAS

FICHE DE FABRICATION

Affaire : 2024050855 GOURY

Client : 0310

BRIOL MENUISERIE

LOT :
CHASSIS : Ouvrant 2Vtx / 2Rails CL32 CD
Ouvrant à Droite
COLORIS : Ouvrant:N2100 NOIR 2100 SABLE POUR PROFIL
Qté = 1 Largeur = 3300,0 Jeux G = +28,0 D = +28,0
Hauteur = 2162,0 Jeux H = +28,0
H Poignée = 1050,0 Ep. Vitre = 28,0 mm

1050

3356.0

2190.0

Conception : CD NO VR + PAT140CDDC + DC2RI140CD + OC2V67C32D + GV

Référence	Désignation	Coloris	Qté	Débit	Coupe			
AL								
N03123J	CHICANE SIMPLE RUPTURE NOIRE CL	PRI1 N2100	1	2104,8	90.0/ 90.0			M
N03127	CHICANE SIMPLE FROIDE CL32	PRI1 N2100	1	2104,8	90.0/ 90.0			M
N03631	ANODISE NATUREL RAIL ALU PREMON	NA	2	3272,0	90.0/ 90.0			T
P1061	TAPEE SUPERIEURE COUPE DROITE D	PRI1 N2100	1	3300,0	90.0/ 90.0			T
U03024	MONTANT CD ISO 140 67CL	PRI1 N2100	2	2190,0	90.0/ 90.0			M
U03027	TRAVERSE HAUTE CD 67CL	PRI1 N2100	1	3300,0	90.0/ 90.0			T
U03034	TRAVERSE BASSE CD RECUP ISO 12	PRI1 N2100	1	3300,0	90.0/ 90.0			T
U03120	MONTANT DE TETE CL 32	PRI1 N2100	1	2104,8	90.0/ 90.0			M
U03122	TRAVERSE D'OUVRANT 67CL32	PRI1 N2100	4	1586,8	90.0/ 90.0			T
U03135	MONTANT OUVRANT RENFORCE CL32	PRI1 N2100	1	2104,8	90.0/ 90.0			M
AL								
A1039	BOUCHON ETANCH.TRAV.BASSE CD R	NOIR	1	paire				
A2000	PARE TEMPETE A VOLET	NOIR	1	pièce				
H03201	CHARIOT SIMPLE REGLABLE 80KG CL	B	4	pièce				
V53013	BOUCHON ANTIDEGONDAGE CHICANE C	NOIR	4	pièce				
V55006	PAIRE DE BOUCHON POUR RECUP EAU	NOIR	1	paire				
V55045	MOUSSES ETANCH BASSE PR DORM IS	NOIR	1	paire				
V55047	MOUSSES ETANCH HAUTE TOUTES ISO	NOIR	1	paire				
V6001	VIS INOX 4.2 X 11	B	1	pièce				
FE								
G-24080-00-0-1	GACHE PONCTUELLE A CLAMER	B	6	pièce				
G-25000-76-0-1	CREMONE SLIDELOCK L600 D200 3C	B	2	pièce				
LA								
GV	- Mortaise seule	B	1	pièce				
LO								
BT150445	Pattes Isolation 140mm	B	17	pièce				
CPLG0085	Clameau losange dormant CD 67	B	17	pièce				
CTHBT0003	Cale de rupture TH pour BT	B	17	pièce				
SV								
INV101055	POIGNEE SARENA 20° DR	L2	2	pièce				
AL								
36206	BROSSE FEUTRE EP 8 - 67CL (100m	B	4,2	ml				
Référence	Ep	Désignation	Qté	Larg.	Haut.			
SL #1	28	4/20/4 Gaz argon intercalaire WE	2	1578	1990			

FICHE DE FABRICATION

Affaire : 2024050855 GOURY

BRIOL MENUISERIE

LOT : REPERE : 0000000002

CHASSIS : Ouvrant 2Vtx / 2Rails CL32 CD

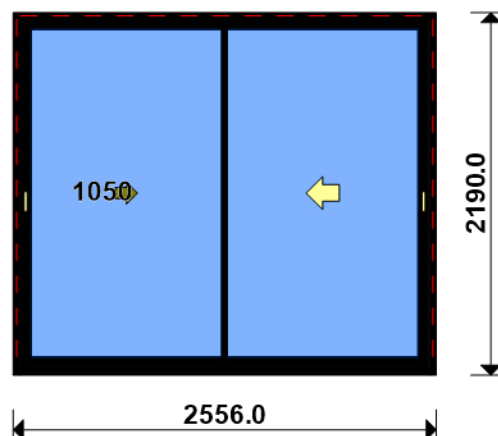
Ouvrant à Droite

COLORIS : Ouvrant:N2100 NOIR 2100 SABLE POUR PROFIL

Qté = 1 Largeur = 2500,0 Jeux G = +28,0 D = +28,0

Hauteur = 2162,0 Jeux H = +28,0

H Poignée = 1050,0 Ep. Vitre = 28,0 mm



Conception : CD NO VR + PAT140CDDC + DC2RI140CD + OC2V67C32D + GV

Référence	Désignation	Coloris	Qté	Débit	Coupe		
AL							
N03123J	CHICANE SIMPLE RUPTURE NOIRE CL	PRI1 N2100	1	2104,8	90.0/ 90.0		M
N03127	CHICANE SIMPLE FROIDE CL32	PRI1 N2100	1	2104,8	90.0/ 90.0		M
N03631	ANODISE NATUREL RAIL ALU PREMON	NA	2	2472,0	90.0/ 90.0		T
P1061	TAPEE SUPERIEURE COUPE DROITE D	PRI1 N2100	1	2500,0	90.0/ 90.0		T
U03024	MONTANT CD ISO 140 67CL	PRI1 N2100	2	2190,0	90.0/ 90.0		M
U03027	TRAVERSE HAUTE CD 67CL	PRI1 N2100	1	2500,0	90.0/ 90.0		T
U03034	TRAVERSE BASSE CD RECUP ISO 12	PRI1 N2100	1	2500,0	90.0/ 90.0		T
U03120	MONTANT DE TETE CL 32	PRI1 N2100	1	2104,8	90.0/ 90.0		M
U03122	TRAVERSE D'OUVRANT 67CL32	PRI1 N2100	4	1186,8	90.0/ 90.0		T
U03135	MONTANT OUVRANT RENFORCE CL32	PRI1 N2100	1	2104,8	90.0/ 90.0		M

AL				
A1039	BOUCHON ETANCH.TRAV.BASSE CD R	NOIR	1	paire
A2000	PARE TEMPETE A VOLET	NOIR	1	pièce
H03201	CHARIOT SIMPLE REGLABLE 80KG CL	B	4	pièce
V53013	BOUCHON ANTIDEGONDAGE CHICANE C	NOIR	4	pièce
V55006	PAIRE DE BOUCHON POUR RECUP EAU	NOIR	1	paire
V55045	MOUSSES ETANCH BASSE PR DORM IS	NOIR	1	paire
V55047	MOUSSES ETANCH HAUTE TOUTES ISO	NOIR	1	paire
V6001	VIS INOX 4.2 X 11	B	1	pièce
FE				
G-24080-00-0-1	GACHE PONCTUELLE A CLAMER	B	6	pièce
G-25000-76-0-1	CREMONE SLIDELOCK L600 D200 3C	B	2	pièce
LA				
GV	- Mortaise seule	B	1	pièce
LO				
BT150445	Pattes Isolation 140mm	B	16	pièce
CPLG0085	Clameau losange dormant CD 67	B	16	pièce
CTHBT0003	Cale de rupture TH pour BT	B	16	pièce
SV				
INV101055	POIGNEE SARENA 20° DR	L2	2	pièce

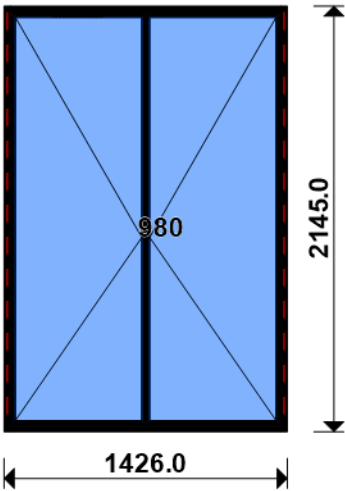
[illegible]

Référence	Ep	Désignation	Qté	Larg.	Haut.
SL #1	28	4/20/4 Gaz argon intercalaire WE	2	1178	1990

FICHE DE FABRICATION

Affaire : 2024050855 GOURY

Client : 0310 BRIOL MENUISERIE



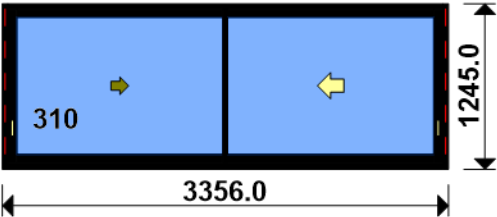
LOT : REPERE : 00000000003
 CHASSIS : Ouvrant 2V N21126 OC_G16_F37 RDT
 Ouvrant à Droite
 COLORIS : Ouvrant:N2100 NOIR 2100 SABLE POUR PROFIL
 Qté = 2 Largeur = 1370,0 Jeux G = +28,0 D = +28,0
 Hauteur = 2150,0 Jeux H = -5,0
 H Poignée = 980,0 Ep. Vitre = 28,0 mm

Conception : CD VR + PAT140CDDC + D140F37B67 + 02N21126FR + 0/OF04C + GV

Référence	Désignation	Coloris	Qté	Débit	Coupe			
AL								
U43060	TRAVERSE HAUTE C.DROITE-TOUTE I	PRI1 N2100	2	1370,0	90.0/ 90.0			T
U43063	MONTANT COUPE DROITE ISO 140 6	PRI1 N2100	4	2145,0	90.0/ 90.0			M
U43065	TRAVERSE BASSE C.DROITE-ISO 100	PRI1 N2100	2	1370,0	90.0/ 90.0			T
AK								
HFO	Valeur Hfo =	B	2	2054,6	VV/VV			M
LFOSEMIFIXE	Valeur Lfo=Semi-Fixe	B	2	661,2	VV/VV			T
LFOSERVICE	Valeur Lfo=Service	B	2	661,2	VV/VV			T
V31402/403	Parclose après recoupe	B	8	651,3	45.0/ 45.0			T
V31402/403	Parclose après recoupe	B	8	2044,8	45.0/ 45.0			M
AL								
N21106	OUVRANT FROID S-FIXE G16 GORGE	PRI1 N2100	2	2054,6	45.0/ 45.0			M
N21126	OUV. SERVICE CACH FROID .G16-28	PRI1 N2100	8	701,2	45.0/ 45.0			T
N21126	OUV. SERVICE CACH FROID .G16-28	PRI1 N2100	6	2094,6	45.0/ 45.0			M
N21507	CAPOT EXTERIEUR PR BATTEMENT AB	PRI1 N2100	2	1991,0	90.0/ 90.0			M
V31402	PARCLOUSE OC POUR VITRAGE 24/28/	NOIR	8	654,3	90.0/ 90.0			T
V31402	PARCLOUSE OC POUR VITRAGE 24/28/	NOIR	8	2047,8	90.0/ 90.0			M
V31918R	BATTEMENT RAPPORTE ABS 67FR OC	B	2	1991,0	90.0/ 90.0			M
AL								
84507	VIS PVC TF 4.3 X 40 MM (100)	B	4	pièce				
84534	VIS TBL N8 (4.2) X 100 SR2 PILO	B	16	pièce				
A1039	BOUCHON ETANCH.TRAV.BASSE CD R	NOIR	2	paire				
V41003	EQUERRE A PION POUR CAGE 33X19.	B	16	pièce				
V46030	EQUERRE ALIGNEMENT BATTUE OUVRA	B	12	pièce				
V52011	**** PAS ENCORE DISPONIBLE ****	NOIR	2	paire				
V52035	PAIRE BOUCHON PR BAT.CENTRAL AB	NOIR	2	paire				
V55107	PIECE D'ANGLE ETANCHEITE NEZ OC	B	16	pièce				
V59034	PAIRE EMBOUT CACHE COUPE MONTAN	NOIR	4	paire				
V62003	**** PAS ENCORE DISPONIBLE ****	B	24	pièce				
V70201	VIS SPECIALE BARRETTE 3.9x20(10	B	14	pièce				
V90008	PAIRE FLASQUES POUR TRAVERSE U4	NOIR	2	paire				
V90010	PAIRE FLASQUES POUR TRAVERSE U4	NOIR	2	paire				
FT								
6-28072-33-0-7	Poignée standard	B	2	unité				
6-32012-00-0-1	Verr. Inf. AD L220	B	2	unité				
6-32021-00-0-1	Renvoi d'angle standard 1GV	B	2	unité				
9-13255-40-0-1	Vis TF M5 X 40	B	4	unité				
9-41796-00-0-1	Rampe	B	2	unité				
E-19551-61-0-1	Gâche tringle double	B	4	unité				
E-19568-00-0-1	Gâche galet	B	6	pièce				
E-25228-00-0-9	Limiteur de fonction OF	B	2	unité				
G-16890-01-0-1	Verrou à levier L120	B	4	unité				
G-22153-00-0-1	Cr. OB s/rampe DF F7.5 L1940 D9	B	2	unité				
G-22299-61-0-1	GACHE GALET ACIER SE/OB	B	4	unité				
G-22488-00-0-6	Guide tringle bas	B	4	pièce				
G-25077-00-0-6	Paumelle à clamer noir RAL 9005		40	unité				
LA								
GV	- Mortaise seule	B	2	pièce				
LO								
BT150445	Pattes Isolation 140mm	B	20	pièce				

Référence	Désignation	Coloris	Qté	Débit	Coupe			
CPLG0085	Clameau losange dormant CD 67	B	20	pièce				
CTHBT0003	Cale de rupture TH pour BT	B	20	pièce				
AL 66401	JOINT UNIVERSEL BATTUE FEUILLUR	NOIR	38,6	ml				
Référence	Ep	Désignation	Qté	Larg.	Haut.			
SL #1	28	4/20/4 Gaz argon intercalaire WE	4	624	2017			

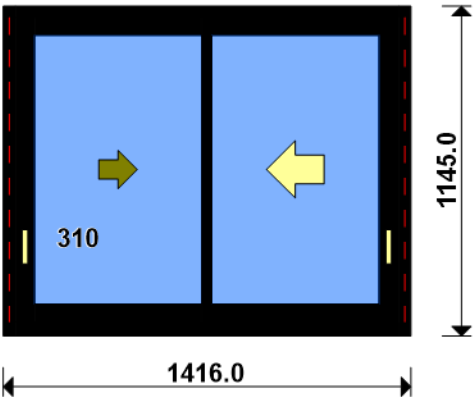
LOT : REPERE : 00000000004
CHASSIS : Ouvrant 2Vtx / 2Rails CL32 CD
Ouvrant à Droite
COLORIS : Ouvrant:N2100 NOIR 2100 SABLE POUR PROFIL
Qté = 1 Largeur = 3300,0 Jeux G = +28,0 D = +28,0
Hauteur = 1250,0 Jeux H = -5,0
H Poignée = 310,0 Ep. Vitre = 28,0 mm



Conception : CD VR + PAT140CDDC + DC2RI140CD + OC2V67C32D + GV

Référence	Désignation	Coloris	Qté	Débit	Coupe			
AL								
L20X30	CORNIERE ALU 20x30x2	PRI1 N2100	1	3300,0	90.0/ 90.0			T
N03123J	CHICANE SIMPLE RUPTURE NOIRE CL	PRI1 N2100	1	1159,8	90.0/ 90.0			M
N03127	CHICANE SIMPLE FROIDE CL32	PRI1 N2100	1	1159,8	90.0/ 90.0			M
N03631	ANODISE NATUREL RAIL ALU PREMON	NA	2	3272,0	90.0/ 90.0			T
U03020	TRAVERSE BASSE CD ISO 120-140 6	PRI1 N2100	1	3300,0	90.0/ 90.0			T
U03024	MONTANT CD ISO 140 67CL	PRI1 N2100	2	1245,0	90.0/ 90.0			M
U03027	TRAVERSE HAUTE CD 67CL	PRI1 N2100	1	3300,0	90.0/ 90.0			T
U03120	MONTANT DE TETE CL 32	PRI1 N2100	2	1159,8	90.0/ 90.0			M
U03122	TRAVERSE D'OUVRANT 67CL32	PRI1 N2100	4	1586,8	90.0/ 90.0			T
AL								
A1039	BOUCHON ETANCH.TRAV.BASSE CD R	NOIR	1	paire				
A2000	PARE TEMPETE A VOLET	NOIR	1	pièce				
H03201	CHARIOT SIMPLE REGLABLE 80KG CL	B	4	pièce				
V53013	BOUCHON ANTIDEGONDAGE CHICANE C	NOIR	4	pièce				
V55045	MOUSSES ETANCH BASSE PR DORM IS	NOIR	1	paire				
V55047	MOUSSES ETANCH HAUTE TOUTES ISO	NOIR	1	paire				
FE								
G-24080-00-0-1	GACHE PONCTUELLE A CLAMER	B	6	pièce				
G-25000-76-0-1	CREMONE SLIDELOCK L600 D200 3C	B	2	pièce				
LA								
GV	- Mortaise seule	B	1	pièce				
LO								
BT150445	Pattes Isolation 140mm	B	6	pièce				
CPLG0085	Clameau losange dormant CD 67	B	6	pièce				
CTHBT0003	Cale de rupture TH pour BT	B	6	pièce				
SV								
INV101055	POIGNEE SARENA 20° DR	L2	2	pièce				
AL								
36206	BROSSE FEUTRE EP 8 - 67CL (100m	B	2,3	ml				
Référence	Ep	Désignation	Qté	Larg.	Haut.			
SL #1	28	4/20/4 Gaz argon intercalaire WE	2	1578	1045			

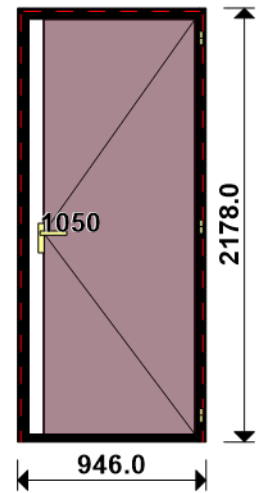
LOT : REPERE : 0000000005
CHASSIS : Ouvrant 2Vtx / 2Rails CL32 CD
Ouvrant à Droite
COLORIS : Ouvrant:N2100 NOIR 2100 SABLE POUR PROFIL
Qté = 2 Largeur = 1360,0 Jeux G = +28,0 D = +28,0
 Hauteur = 1150,0 Jeux H = -5,0
 H Poignée = 310,0 Ep. Vitre = 28,0 mm



Conception : CD VR + PAT140CDDC + DC2RI140CD + OC2V67C32D

Référence	Désignation	Coloris	Qté	Débit	Coupe			
AL								
L20X30	CORNIERE ALU 20x30x2	PRI1 N2100	2	1360,0	90.0/ 90.0			T
N03123J	CHICANE SIMPLE RUPTURE NOIRE CL	PRI1 N2100	2	1059,8	90.0/ 90.0			M
N03127	CHICANE SIMPLE FROIDE CL32	PRI1 N2100	2	1059,8	90.0/ 90.0			M
N03631	ANODISE NATUREL RAIL ALU PREMON	NA	4	1332,0	90.0/ 90.0			T
U03020	TRAVERSE BASSE CD ISO 120-140 6	PRI1 N2100	2	1360,0	90.0/ 90.0			T
U03024	MONTANT CD ISO 140 67CL	PRI1 N2100	4	1145,0	90.0/ 90.0			M
U03027	TRAVERSE HAUTE CD 67CL	PRI1 N2100	2	1360,0	90.0/ 90.0			T
U03120	MONTANT DE TETE CL 32	PRI1 N2100	4	1059,8	90.0/ 90.0			M
U03122	TRAVERSE D'OUVRANT 67CL32	PRI1 N2100	8	616,8	90.0/ 90.0			T
AL								
A1039	BOUCHON ETANCH.TRAV.BASSE CD R	NOIR	2	paire				
A2000	PARE TEMPETE A VOLET	NOIR	2	pièce				
H03201	CHARIOT SIMPLE REGLABLE 80KG CL	B	8	pièce				
V53013	BOUCHON ANTIDEGONDAGE CHICANE C	NOIR	8	pièce				
V55045	MOUSSES ETANCH BASSE PR DORM IS	NOIR	2	paire				
V55047	MOUSSES ETANCH HAUTE TOUTES ISO	NOIR	2	paire				
FE								
G-24080-00-0-1	GACHE PONCTUELLE A CLAMER	B	12	pièce				
G-25000-76-0-1	CREMONE SLIDELOCK L600 D200 3C	B	4	pièce				
LO								
BT150445	Pattes Isolation 140mm	B	12	pièce				
CPLG0085	Clameau losange dormant CD 67	B	12	pièce				
CTHBT0003	Cale de rupture TH pour BT	B	12	pièce				
SV								
INV101055	POIGNEE SARENA 20° DR	L2	4	pièce				
AL								
36206	BROSSE FEUTRE EP 8 - 67CL (100m	B	4,2	ml				
Référence	Ep	Désignation	Qté	Larg.	Haut.			
SL								
#1	28	4/20/4 Gaz argon intercalaire WE	4	608	945			

LOT : REPERE : 00000000006
CHASSIS : Ouvrant 1V N21165/Seuil OC_G16_F37 BS
Ouvrant à Droite
COLORIS : Ouvrant:N2100 NOIR 2100 SABLE POUR PROFIL
Qté = 1 Largeur = 890,0 Jeux G = +28,0 D = +28,0
 Hauteur = 2150,0 Jeux H = +28,0
 H Poignée = 1050,0 Ep. Vitre = 28,8 mm



Conception : CD NO VR + PAT140CDDC + D140F37S67 + O1N21165PB + 0/PF40

Référence	Désignation	Coloris	Qté	Débit	Coupe			
AL								
U43060	TRAVERSE HAUTE C.DROITE-TOUTE I	PRI1 N2100	1	890,0	90.0/ 90.0			T
U43063	MONTANT COUPE DROITE ISO 140 6	PRI1 N2100	2	2176,2	90.0/ 90.0			M
AK								
HFO	Valeur Hfo =	B	1	2103,7	VV/VV			M
LFO	Valeur Lfo =	B	1	855,4	VV/VV			T
V31402/403	Parclose après recoupe	B	2	845,6	45.0/ 45.0			T
V31402/403	Parclose après recoupe	B	2	2093,9	45.0/ 45.0			M
AL								
15600	JOINT BROSSE 20 MM 1 barre (3ML	B	1	792,0	90.0/ 90.0			T
N21126	OUV. SERVICE CACH FROID .G16-28	PRI1 N2100	2	895,4	45.0/ 45.0			T
N21126	OUV. SERVICE CACH FROID .G16-28	PRI1 N2100	2	2143,7	45.0/ 45.0			M
N21653R	REJET D'EAU OC PREPERCE 67FR	PRI1 N2100	1	791,8	90.0/ 90.0			T
P1061	TAPEE SUPERIEURE COUPE DROITE D	PRI1 N2100	1	890,0	90.0/ 90.0			T
U21400	Anodisé NaT. SEUIL PMR	NA	1	805,8	90.0/ 90.0			T
U21902	MONTANT BANDEAU SERRURE OC G16	PRI1 N2100	1	2066,6	90.0/ 90.0			M
V31402	PARCLOSE OC POUR VITRAGE 24/28/	NOIR	2	848,6	90.0/ 90.0			T
V31402	PARCLOSE OC POUR VITRAGE 24/28/	NOIR	2	2096,9	90.0/ 90.0			M
AL								
66317	CYLINDRE STANDARD 25X60 MM	B	1	pièce				
84534	VIS TBL N8 (4.2) X 100 SR2 PILO	B	4	pièce				
A2000	PARE TEMPETE A VOLET	NOIR	2	pièce				
H50100	BEQUILLE DOUBLE	NOIR	1	pièce				
V41003	EQUERRE A PION POUR CAGE 33X19.	B	4	pièce				
V46030	EQUERRE ALIGNEMENT BATTUE OUVRA	B	4	pièce				
V47035	PAIRE CAVALIER LIAISON BATTUE E	B	1	paire				
V50012	**** PAS ENCORE DISPONIBLE ****	NOIR	1	paire				
V55107	PIECE D'ANGLE ETANCHEITE NEZ OC	B	4	pièce				
V59011	**** PAS ENCORE DISPONIBLE ****	NOIR	1	paire				
V59034	PAIRE EMBOUT CACHE COUPE MONTAN	NOIR	1	paire				
V59063	BOUCHON CONTINUEITE ETANCH COUPE	B	2	pièce				
V59119	PAIRE BOUCHON MONTANT G16 U2190	NOIR	1	paire				
V6001	VIS INOX 4.2 X 11	B	2	pièce				
V62003	**** PAS ENCORE DISPONIBLE ****	B	6	pièce				
V70054	**** PAS ENCORE DISPONIBLE ****	B	10	pièce				
V90010	PAIRE FLASQUES POUR TRAVERSE U4	NOIR	1	paire				
V90013	***** PAS ENCORE DISPONIBLE **	B	1	paire				
FT								
6-32104-00-0-1	Prolongateur course OF 1G	B	2	pièce				
8-00625-00-0-1	Rallonge 250	B	2	unité				
E-18749-01-0-1	Gâche pêne 1/2 Tour	B	1	pièce				
E-19550-61-0-1	Gâche galet	B	6	pièce				
G-22488-00-0-6	Guide tringle bas	B	2	pièce				
G-24750-18-L-1	Cr. barillet 35/70 DF/DV L1780	B	2	unité				
G-25077-00-0-6	Paumelle à clamer noir RAL 9005		5	unité				
LO								
BT150445	Pattes Isolation 140mm	B	12	pièce				
CPLG0085	Clameau losange dormant CD 67	B	12	pièce				
CTHBT0003	Cale de rupture TH pour BT	B	12	pièce				

AL					
36400	JOINT BOURRE INT. 6 à 8 MM	NOIR	2,1	ml	
66401	JOINT UNIVERSEL BATTUE FEUILLUR	NOIR	13,7	ml	
84101	JOINT CACHE GORGE 10X14 MM (25m	B	0,9	ml	

Référence	Ep	Désignation	Qté	Larg.	Haut.
SL #4.2	29	44 ² /16/4 Gaz argon intercalaire WE depoli	1	759	2066

AL				
84507	VIS PVC TF 4.3 X 40 MM (100)	B	8	pièce
84534	VIS TBL N8 (4.2) X 100 SR2 PILO	B	32	pièce
A1039	BOUCHON ETANCH.TRAV.BASSE CD R	NOIR	4	paire
V41003	EQUERRE A PION POUR CAGE 33X19.	B	32	pièce
V46030	EQUERRE ALIGNEMENT BATTUE OUVRA	B	24	pièce
V52011	**** PAS ENCORE DISPONIBLE ****	NOIR	4	paire
V52035	PAIRE BOUCHON PR BAT.CENTRAL AB	NOIR	4	paire
V55107	PIECE D'ANGLE ETANCHEITE NEZ OC	B	32	pièce
V59034	PAIRE EMBOUT CACHE COUPE MONTAN	NOIR	8	paire
V62003	**** PAS ENCORE DISPONIBLE ****	B	48	pièce
V70201	VIS SPECIALE BARRETTE 3.9x20(10	B	16	pièce
V90008	PAIRE FLASQUES POUR TRAVERSE U4	NOIR	4	paire
V90010	PAIRE FLASQUES POUR TRAVERSE U4	NOIR	4	paire
FT				
6-28072-33-0-7	Poignée standard	B	4	unité
6-32012-00-0-1	Verr. Inf. AD L220	B	4	unité
6-32021-00-0-1	Renvoi d'angle standard 1GV	B	4	unité
9-13255-40-0-1	Vis TF M5 X 40	B	8	unité
9-41796-00-0-1	Rampe	B	4	unité
E-19551-61-0-1	Gâche tringle double	B	4	unité
E-19568-00-0-1	Gâche galet	B	4	pièce
E-25228-00-0-9	Limiteur de fonction OF	B	4	unité
G-16890-01-0-1	Verrou à levier L120	B	4	unité
G-22157-00-0-1	Cr. OB s/rampe DF F7.5 L1190 D4	B	4	unité
G-22299-61-0-1	GACHE GALET ACIER SE/OB	B	8	unité
G-22488-00-0-6	Guide tringle bas	B	4	pièce
G-25077-00-0-6	Paumelle à clamer noir RAL 9005		48	unité
LA				
GV	- Mortaise seule	B	4	pièce
LO				

Référence	Désignation	Coloris	Qté	Débit	Coupe			
BT150445	Pattes Isolation 140mm	B	24	pièce				
CPLG0085	Clameau losange dormant CD 67	B	24	pièce				
CTHBT0003	Cale de rupture TH pour BT	B	24	pièce				
AL 66401	JOINT UNIVERSEL BATTUE FEUILLUR	NOIR	52,4	ml				

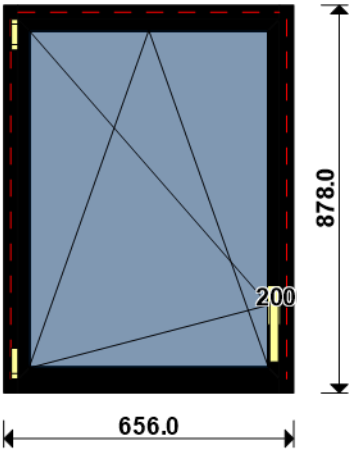
Référence	Ep	Désignation	Qté	Larg.	Haut.
SL #1	28	4/20/4 Gaz argon intercalaire WE	8	639	1117

FICHE DE FABRICATION

Affaire : 2024050855 GOURY

Client : 0310 BRIOL MENUISERIE

LOT : REPERE : 0000000008
 CHASSIS : Ouvrant 1V N21126 OC_G16_F37
 Ouvrant à Gauche
 COLORIS : Ouvrant:N2100 NOIR 2100 SABLE POUR PROFIL
 Qté = 1 Largeur = 600,0 Jeux G = +28,0 D = +28,0
 Hauteur = 850,0 Jeux H = +28,0
 H Poignée = 200,0 Ep. Vitre = 28,0 mm



Conception : CD_NO_VR + PAT140CDDC + D140F37B67 + 01N21126F + 0/OB10

Référence	Désignation	Coloris	Qté	Débit	Coupe			
AL								
U43060	TRAVERSE HAUTE C.DROITE-TOUTE I	PRI1 N2100	1	600,0	90.0/ 90.0			T
U43063	MONTANT COUPE DROITE ISO 140 6	PRI1 N2100	2	878,0	90.0/ 90.0			M
U43065	TRAVERSE BASSE C.DROITE-ISO 100	PRI1 N2100	1	600,0	90.0/ 90.0			T
AK								
HFO	Valeur Hfo =	B	1	787,6	VV/VV			M
LFO	Valeur Lfo =	B	1	565,4	VV/VV			T
AL								
L20X30	CORNIERE ALU 20x30x2	PRI1 N2100	1	600,0	90.0/ 90.0			T
N21126	OUV. SERVICE CACH FROID .G16-28	PRI1 N2100	2	605,4	45.0/ 45.0			T
N21126	OUV. SERVICE CACH FROID .G16-28	PRI1 N2100	2	827,6	45.0/ 45.0			M
P1061	TAPEE SUPERIEURE COUPE DROITE D	PRI1 N2100	1	600,0	90.0/ 90.0			T
V31402	PARCLOSE OC POUR VITRAGE 24/28/	NOIR	2	454,8	90.0/ 90.0			T
V31402	PARCLOSE OC POUR VITRAGE 24/28/	NOIR	2	677,0	90.0/ 90.0			M
AL								
84534	VIS TBL N8 (4.2) X 100 SR2 PILO	B	4	pièce				
A1039	BOUCHON ETANCH.TRAV.BASSE CD R	NOIR	1	paire				
V41003	EQUERRE A PION POUR CATTUE 33X19.	B	4	pièce				
V46030	EQUERRE ALIGNEMENT BATTUE OUVRA	B	4	pièce				
V55107	PIECE D'ANGLE ETANCHEITE NEZ OC	B	4	pièce				
V59014	**** PAS ENCORE DISPONIBLE ****	NOIR	4	pièce				
V59034	PAIRE EMBOUT CACHE COUPE MONTAN	NOIR	2	paire				
V6001	VIS INOX 4.2 X 11	B	2	pièce				
V62003	**** PAS ENCORE DISPONIBLE ****	B	6	pièce				
V90008	PAIRE FLASQUES POUR TRAVERSE U4	NOIR	1	paire				
V90010	PAIRE FLASQUES POUR TRAVERSE U4	NOIR	1	paire				
FT								
6-28072-33-0-7	Poignée standard	B	1	unité				
6-31512-06-0-1	Têteière de Compas UNI-JET 501-7	B	1	pièce				
6-32012-00-0-1	Verr. Inf. AD L220	B	1	unité				
6-32021-00-0-1	Renvoi d'angle standard 1GV	B	1	unité				
6-32075-05-0-1	Verrouillage stand. L535 1 GV	B	1	unité				
6-36026-06-0-1	Palier de compas UNI-JET D	B	1	unité				
6-36180-01-0-1	Douille à broches UNI-JET D	B	1	unité				
6-36882-25-0-1	Support d'angle 100 kg UNI-JET	B	1	unité				
6-40246-20-L-1	Compas OB UNI-JET D 280-500	B	1	unité				
9-13255-40-0-1	Vis TF M5 X 40	B	2	unité				
9-41796-00-0-1	Rampe	B	1	unité				
9-42683-00-0-6	Cache support d'angle UNI-JET D	B	1	unité				
9-47334-01-0-6	Cache palier de compas UNI-JET	B	1	unité				
9-47783-01-0-6	Cache douille UNI-JET D	B	1	unité				
9-47795-01-0-6	Cache fiche compas UNI-JET D	B	1	unité				
9-48898-00-0-1	Axe de palier de compas UNI-JET	B	1	unité				
E-19550-61-0-1	Gâche galet	B	3	pièce				
G-22140-00-0-1	Cr. OB s/rampe DF F7.5 L810 D20	B	1	unité				
G-22299-61-0-1	GACHE GALET ACIER SE/OB	B	1	unité				
K-16467-13-L-1	Anti-fausse manoeuvre axe 13	B	1	unité				
LO								
BT150445	Pattes Isolation 140mm	B	6	pièce				
CPLG0085	Clameau losange dormant CD 67	B	6	pièce				

Référence	Désignation	Coloris	Qté	Débit	Coupe			
CTHBT0003	Cale de rupture TH pour BT	B	6	pièce				

AL 66401	JOINT UNIVERSEL BATTUE FEUILLUR	NOIR	5,1	ml				
-------------	---------------------------------	------	-----	----	--	--	--	--

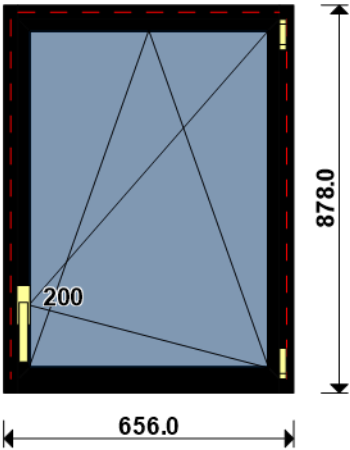
Référence	Ep	Désignation	Qté	Larg.	Haut.
SL #1.2	28	4/20/4 Gaz argon intercalaire WE depoli	1	528	750

FICHE DE FABRICATION

Affaire : 2024050855 GOURY

Client : 0310 BRIOL MENUISERIE

LOT : REPERE : 00000000009
 CHASSIS : Ouvrant 1V N21126 OC_G16_F37
 Ouvrant à Droite
 COLORIS : Ouvrant:N2100 NOIR 2100 SABLE POUR PROFIL
 Qté = 2 Largeur = 600,0 Jeux G = +28,0 D = +28,0
 Hauteur = 850,0 Jeux H = +28,0
 H Poignée = 200,0 Ep. Vitre = 28,0 mm



Conception : CD_NO_VR + PAT140CDDC + D140F37B67 + 01N21126F + 0/OB10

Référence	Désignation	Coloris	Qté	Débit	Coupe			
AL								
U43060	TRAVERSE HAUTE C.DROITE-TOUTE I	PRI1 N2100	2	600,0	90.0/ 90.0			T
U43063	MONTANT COUPE DROITE ISO 140 6	PRI1 N2100	4	878,0	90.0/ 90.0			M
U43065	TRAVERSE BASSE C.DROITE-ISO 100	PRI1 N2100	2	600,0	90.0/ 90.0			T
AK								
HFO	Valeur Hfo =	B	2	787,6	VV/VV			M
LFO	Valeur Lfo =	B	2	565,4	VV/VV			T
AL								
L20X30	CORNIERE ALU 20x30x2	PRI1 N2100	2	600,0	90.0/ 90.0			T
N21126	OUV. SERVICE CACH FROID .G16-28	PRI1 N2100	4	605,4	45.0/ 45.0			T
N21126	OUV. SERVICE CACH FROID .G16-28	PRI1 N2100	4	827,6	45.0/ 45.0			M
P1061	TAPEE SUPERIEURE COUPE DROITE D	PRI1 N2100	2	600,0	90.0/ 90.0			T
V31402	PARCLOSE OC POUR VITRAGE 24/28/	NOIR	4	454,8	90.0/ 90.0			T
V31402	PARCLOSE OC POUR VITRAGE 24/28/	NOIR	4	677,0	90.0/ 90.0			M
AL								
84534	VIS TBL N8 (4.2) X 100 SR2 PILO	B	8	pièce				
A1039	BOUCHON ETANCH.TRAV.BASSE CD R	NOIR	2	paire				
V41003	EQUERRE A PION POUR CATTUE 33X19.	B	8	pièce				
V46030	EQUERRE ALIGNEMENT BATTUE OUVRA	B	8	pièce				
V55107	PIECE D'ANGLE ETANCHEITE NEZ OC	B	8	pièce				
V59014	**** PAS ENCORE DISPONIBLE ****	NOIR	8	pièce				
V59034	PAIRE EMBOUT CACHE COUPE MONTAN	NOIR	4	paire				
V6001	VIS INOX 4.2 X 11	B	4	pièce				
V62003	**** PAS ENCORE DISPONIBLE ****	B	12	pièce				
V90008	PAIRE FLASQUES POUR TRAVERSE U4	NOIR	2	paire				
V90010	PAIRE FLASQUES POUR TRAVERSE U4	NOIR	2	paire				
FT								
6-28072-33-0-7	Poignée standard	B	2	unité				
6-31512-06-0-1	Têtière de Compas UNI-JET 501-7	B	2	pièce				
6-32012-00-0-1	Verr. Inf. AD L220	B	2	unité				
6-32021-00-0-1	Renvoi d'angle standard 1GV	B	2	unité				
6-32075-05-0-1	Verrouillage stand. L535 1 GV	B	2	unité				
6-36026-06-0-1	Palier de compas UNI-JET D	B	2	unité				
6-36180-01-0-1	Douille à broches UNI-JET D	B	2	unité				
6-36882-25-0-1	Support d'angle 100 kg UNI-JET	B	2	unité				
6-40246-20-R-1	Compas OB UNI-JET D 280-500	B	2	unité				
9-13255-40-0-1	Vis TF M5 X 40	B	4	unité				
9-41796-00-0-1	Rampe	B	2	unité				
9-42683-00-0-6	Cache support d'angle UNI-JET D	B	2	unité				
9-47334-01-0-6	Cache palier de compas UNI-JET	B	2	unité				
9-47783-01-0-6	Cache douille UNI-JET D	B	2	unité				
9-47795-01-0-6	Cache fiche compas UNI-JET D	B	2	unité				
9-48898-00-0-1	Axe de palier de compas UNI-JET	B	2	unité				
E-19550-61-0-1	Gâche galet	B	6	pièce				
G-22140-00-0-1	Cr. OB s/rampe DF F7.5 L810 D20	B	2	unité				
G-22299-61-0-1	GACHE GALET ACIER SE/OB	B	2	unité				
K-16467-13-R-1	Anti-fausse manoeuvre axe 9	B	2	unité				
LO								
BT150445	Pattes Isolation 140mm	B	12	pièce				
CPLG0085	Clameau losange dormant CD 67	B	12	pièce				

Référence	Désignation	Coloris	Qté	Débit	Coupe			
CTHBT0003	Cale de rupture TH pour BT	B	12	pièce				

AL 66401	JOINT UNIVERSEL BATTUE FEUILLUR	NOIR	10,3	ml				
-------------	---------------------------------	------	------	----	--	--	--	--

Référence	Ep	Désignation	Qté	Larg.	Haut.
SL #1.2	28	4/20/4 Gaz argon intercalaire WE depoli	2	528	750

FICHE DE FABRICATION

Affaire : 2024050855 GOURY

Client : 0310 BRIOL MENUISERIE

LOT : REPERE : 00000000010

CHASSIS : Ouvrant 1V N21126 OC_G16_F37

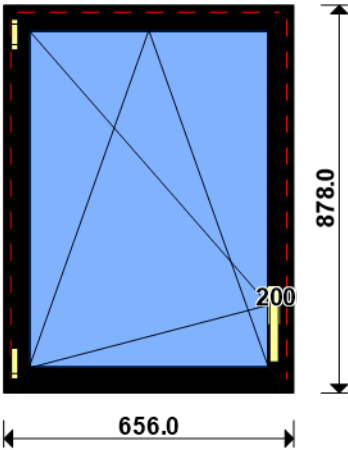
Ouvrant à Gauche

COLORIS : Ouvrant:N2100 NOIR 2100 SABLE POUR PROFIL

Qté = 1 Largeur = 600,0 Jeux G = +28,0 D = +28,0

Hauteur = 850,0 Jeux H = +28,0

H Poignée = 200,0 Ep. Vitre = 28,0 mm



Conception : CD NO VR + PAT140CDDC + D140F37B67 + 01N21126F + 0/OB10

Référence	Désignation	Coloris	Qté	Débit	Coupe			
AL								
U43060	TRAVERSE HAUTE C.DROITE-TOUTE I	PRI1 N2100	1	600,0	90.0/ 90.0			T
U43063	MONTANT COUPE DROITE ISO 140 6	PRI1 N2100	2	878,0	90.0/ 90.0			M
U43065	TRAVERSE BASSE C.DROITE-ISO 100	PRI1 N2100	1	600,0	90.0/ 90.0			T
AK								
HFO	Valeur Hfo =	B	1	787,6	VV/VV			M
LFO	Valeur Lfo =	B	1	565,4	VV/VV			T
AL								
L20X30	CORNIERE ALU 20x30x2	PRI1 N2100	1	600,0	90.0/ 90.0			T
N21126	OUV. SERVICE CACH FROID .G16-28	PRI1 N2100	2	605,4	45.0/ 45.0			T
N21126	OUV. SERVICE CACH FROID .G16-28	PRI1 N2100	2	827,6	45.0/ 45.0			M
P1061	TAPEE SUPERIEURE COUPE DROITE D	PRI1 N2100	1	600,0	90.0/ 90.0			T
V31402	PARCLOSE OC POUR VITRAGE 24/28/	NOIR	2	454,8	90.0/ 90.0			T
V31402	PARCLOSE OC POUR VITRAGE 24/28/	NOIR	2	677,0	90.0/ 90.0			M
AL								
84534	VIS TBL N8 (4.2) X 100 SR2 PILO	B	4	pièce				
A1039	BOUCHON ETANCH.TRAV.BASSE CD R	NOIR	1	paire				
V41003	EQUERRE A PION POUR CAGE 33X19.	B	4	pièce				
V46030	EQUERRE ALIGNEMENT BATTUE OUVRA	B	4	pièce				
V55107	PIECE D'ANGLE ETANCHEITE NEZ OC	B	4	pièce				
V59014	**** PAS ENCORE DISPONIBLE ****	NOIR	4	pièce				
V59034	PAIRE EMBOUT CACHE COUPE MONTAN	NOIR	2	paire				
V6001	VIS INOX 4.2 X 11	B	2	pièce				
V62003	**** PAS ENCORE DISPONIBLE ****	B	6	pièce				
V90008	PAIRE FLASQUES POUR TRAVERSE U4	NOIR	1	paire				
V90010	PAIRE FLASQUES POUR TRAVERSE U4	NOIR	1	paire				
FT								
6-28072-33-0-7	Poignée standard	B	1	unité				
6-31512-06-0-1	Têtière de Compas UNI-JET 501-7	B	1	pièce				
6-32012-00-0-1	Verr. Inf. AD L220	B	1	unité				
6-32021-00-0-1	Renvoi d'angle standard 1GV	B	1	unité				
6-32075-05-0-1	Verrouillage stand. L535 1 GV	B	1	unité				
6-36026-06-0-1	Palier de compas UNI-JET D	B	1	unité				
6-36180-01-0-1	Douille à broches UNI-JET D	B	1	unité				
6-36882-25-0-1	Support d'angle 100 kg UNI-JET	B	1	unité				
6-40246-20-L-1	Compas OB UNI-JET D 280-500	B	1	unité				
9-13255-40-0-1	Vis TF M5 X 40	B	2	unité				
9-41796-00-0-1	Rampe	B	1	unité				
9-42683-00-0-6	Cache support d'angle UNI-JET D	B	1	unité				
9-47334-01-0-6	Cache palier de compas UNI-JET	B	1	unité				
9-47783-01-0-6	Cache douille UNI-JET D	B	1	unité				
9-47795-01-0-6	Cache fiche compas UNI-JET D	B	1	unité				
9-48898-00-0-1	Axe de palier de compas UNI-JET	B	1	unité				
E-19550-61-0-1	Gâche galet	B	3	pièce				
G-22140-00-0-1	Cr. OB s/rampe DF F7.5 L810 D20	B	1	unité				
G-22299-61-0-1	GACHE GALET ACIER SE/OB	B	1	unité				
K-16467-13-L-1	Anti-fausse manoeuvre axe 13	B	1	unité				
LO								
BT150445	Pattes Isolation 140mm	B	6	pièce				
CPLG0085	Clameau losange dormant CD 67	B	6	pièce				

Référence	Désignation	Coloris	Qté	Débit	Coupe			
CTHBT0003	Cale de rupture TH pour BT	B	6	pièce				

AL 66401	JOINT UNIVERSEL BATTUE FEUILLUR	NOIR	5,1	ml				
-------------	---------------------------------	------	-----	----	--	--	--	--

Référence	Ep	Désignation	Qté	Larg.	Haut.
SL #1	28	4/20/4 Gaz argon intercalaire WE	1	528	750

FICHE DE FABRICATION

Affaire : 2024050855 GOURY

Client : 0310 BRIOL MENUISERIE

LOT : REPERE : 0000000011

CHASSIS : Ouvrant 1V N21126 OC_G16_F37

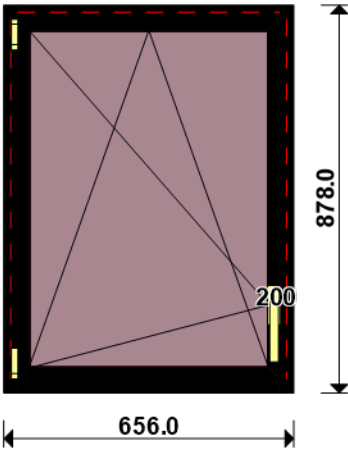
Ouvrant à Gauche

COLORIS : Ouvrant:N2100 NOIR 2100 SABLE POUR PROFIL

Qté = 1 Largeur = 600,0 Jeux G = +28,0 D = +28,0

Hauteur = 850,0 Jeux H = +28,0

H Poignée = 200,0 Ep. Vitre = 28,8 mm



Conception : CD NO VR + PAT140CDDC + D140F37B67 + 01N21126F + 0/OB10

Référence	Désignation	Coloris	Qté	Débit	Coupe			
AL								
U43060	TRAVERSE HAUTE C.DROITE-TOUTE I	PRI1 N2100	1	600,0	90.0/ 90.0			T
U43063	MONTANT COUPE DROITE ISO 140 6	PRI1 N2100	2	878,0	90.0/ 90.0			M
U43065	TRAVERSE BASSE C.DROITE-ISO 100	PRI1 N2100	1	600,0	90.0/ 90.0			T
AK								
HFO	Valeur Hfo =	B	1	787,6	VV/VV			M
LFO	Valeur Lfo =	B	1	565,4	VV/VV			T
AL								
L20X30	CORNIERE ALU 20x30x2	PRI1 N2100	1	600,0	90.0/ 90.0			T
N21126	OUV. SERVICE CACH FROID .G16-28	PRI1 N2100	2	605,4	45.0/ 45.0			T
N21126	OUV. SERVICE CACH FROID .G16-28	PRI1 N2100	2	827,6	45.0/ 45.0			M
P1061	TAPEE SUPERIEURE COUPE DROITE D	PRI1 N2100	1	600,0	90.0/ 90.0			T
V31402	PARCLOSE OC POUR VITRAGE 24/28/	NOIR	2	454,8	90.0/ 90.0			T
V31402	PARCLOSE OC POUR VITRAGE 24/28/	NOIR	2	677,0	90.0/ 90.0			M
AL								
84534	VIS TBL N8 (4.2) X 100 SR2 PILO	B	4	pièce				
A1039	BOUCHON ETANCH.TRAV.BASSE CD R	NOIR	1	paire				
V41003	EQUERRE A PION POUR CAGE 33X19.	B	4	pièce				
V46030	EQUERRE ALIGNEMENT BATTUE OUVRA	B	4	pièce				
V55107	PIECE D'ANGLE ETANCHEITE NEZ OC	B	4	pièce				
V59014	**** PAS ENCORE DISPONIBLE ****	NOIR	4	pièce				
V59034	PAIRE EMBOUT CACHE COUPE MONTAN	NOIR	2	paire				
V6001	VIS INOX 4.2 X 11	B	2	pièce				
V62003	**** PAS ENCORE DISPONIBLE ****	B	6	pièce				
V90008	PAIRE FLASQUES POUR TRAVERSE U4	NOIR	1	paire				
V90010	PAIRE FLASQUES POUR TRAVERSE U4	NOIR	1	paire				
FT								
6-28072-33-0-7	Poignée standard	B	1	unité				
6-31512-06-0-1	Têtière de Compas UNI-JET 501-7	B	1	pièce				
6-32012-00-0-1	Verr. Inf. AD L220	B	1	unité				
6-32021-00-0-1	Renvoi d'angle standard 1GV	B	1	unité				
6-32075-05-0-1	Verrouillage stand. L535 1 GV	B	1	unité				
6-36026-06-0-1	Palier de compas UNI-JET D	B	1	unité				
6-36180-01-0-1	Douille à broches UNI-JET D	B	1	unité				
6-36882-25-0-1	Support d'angle 100 kg UNI-JET	B	1	unité				
6-40246-20-L-1	Compas OB UNI-JET D 280-500	B	1	unité				
9-13255-40-0-1	Vis TF M5 X 40	B	2	unité				
9-41796-00-0-1	Rampe	B	1	unité				
9-42683-00-0-6	Cache support d'angle UNI-JET D	B	1	unité				
9-47334-01-0-6	Cache palier de compas UNI-JET	B	1	unité				
9-47783-01-0-6	Cache douille UNI-JET D	B	1	unité				
9-47795-01-0-6	Cache fiche compas UNI-JET D	B	1	unité				
9-48898-00-0-1	Axe de palier de compas UNI-JET	B	1	unité				
E-19550-61-0-1	Gâche galet	B	3	pièce				
G-22140-00-0-1	Cr. OB s/rampe DF F7.5 L810 D20	B	1	unité				
G-22299-61-0-1	GACHE GALET ACIER SE/OB	B	1	unité				
K-16467-13-L-1	Anti-fausse manoeuvre axe 13	B	1	unité				
LO								
BT150445	Pattes Isolation 140mm	B	6	pièce				
CPLG0085	Clameau losange dormant CD 67	B	6	pièce				

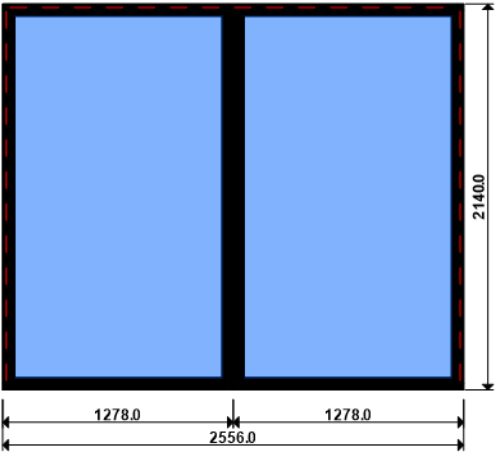
Référence	Désignation	Coloris	Qté	Débit	Coupe			
CTHBT0003	Cale de rupture TH pour BT	B	6	pièce				

AL 66401	JOINT UNIVERSEL BATTUE FEUILLUR	NOIR	5,1	ml				
-------------	---------------------------------	------	-----	----	--	--	--	--

Référence	Ep	Désignation	Qté	Larg.	Haut.
SL #4.2	29	44 ² /16/4 Gaz argon intercalaire WE depoli	1	528	750

LOT : REPERE : 0000000012
OSSATURE DU CHASSIS COMPOSE ET CHASSIS INTERIEURS
Ensemble(s) comprenant :

COLORIS : Ouvrant:N2100 NOIR 2100 SABLE POUR PROFIL
Qté = 1 Largeur = 2500,0 Jeux G = +28,0 D = +28,0
 Hauteur = 2112,0 Jeux H = +28,0



Référence	Désignation	Coloris	Qté	Débit	Coupe			
AL								
U43063	MONTANT COUPE DROITE ISO 140 6	PRI1 N2100	2	2140,0	90.0/ 90.0			M
U43611	TRAVERSE INTER / MENEAU HT 128.	PRI1 N2100	1	2074,2	90.0/ 90.0			M
U43060	TRAVERSE HAUTE C.DROITE-TOUTE I	PRI1 N2100	1	2500,0	90.0/ 90.0			T
U43065	TRAVERSE BASSE C.DROITE-ISO 100	PRI1 N2100	1	2500,0	90.0/ 90.0			T
N99852	PARCLOSE DE SECURITE 23 MM - H	PRI1 N2100	4	1217,7	90.0/ 90.0			T
N99852	PARCLOSE DE SECURITE 23 MM - H	PRI1 N2100	4	2004,2	90.0/ 90.0			M
P1061	TAPEE SUPERIEURE COUPE DROITE D	PRI1 N2100	1	2500,0	90.0/ 90.0	+		M

AL								
66028	SUPPORT CALE VITRAGE FIXE 28/36	B	8	pièce				
A1039	BOUCHON ETANCH.TRAV.BASSE CD R	NOIR	1	paire				
V47035	PAIRE CAVALIER LIAISON BATTUE E	B	1	paire				
V55037	**** PAS ENCORE DISPONIBLE ****	B	1	paire				
V55038	**** PAS ENCORE DISPONIBLE ****	B	2	pièce				
V59017	JOINT VERROU GRIS PARCLOSES LAQ	B	60	pièce				
V59034	PAIRE EMBOUT CACHE COUPE MONTAN	NOIR	2	paire				
V72008	ASSEMBLAGE DROIT HT 41.3 MM	B	2	pièce				
V72010	ASSEMBLAGE DROIT HT 41.3 MM	B	2	pièce				
V90008	PAIRE FLASQUES POUR TRAVERSE U4	NOIR	1	paire				
V90010	PAIRE FLASQUES POUR TRAVERSE U4	NOIR	1	paire				
V90020	***** PAS ENCORE DISPONIBLE **	B	2	pièce				
V90022	***** PAS ENCORE DISPONIBLE **	B	2	pièce				
LO								
BT150445	Pattes Isolation 140mm	B	16	pièce				
CPLG0085	Clameau losange dormant CD 67	B	16	pièce				
CTHBT0003	Cale de rupture TH pour BT	B	16	pièce				

AL								
36400	JOINT BOURRE INT. 6 à 8 MM	NOIR	12,6	ml				
66401	JOINT UNIVERSEL BATTUE FEUILLUR	NOIR	12,6	ml				

Référence	Ep	Désignation	Qté	Larg.	Haut.
SL #1	28	4/20/4 Gaz argon intercalaire WE	2	1180	2037