

13/05/2024

Logiciel PROGES ©25

page N° 1

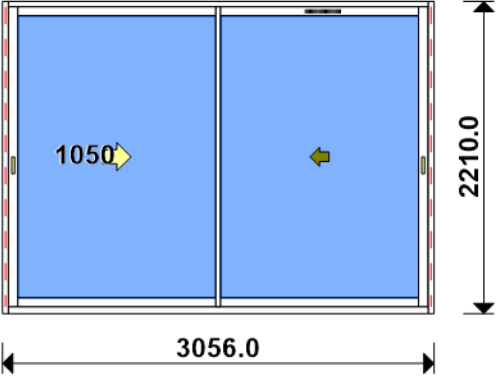
Utilisation : LALOI MENUISERIES SAS

FICHE DE FABRICATION

Affaire : 2024050831 CLAIR LOGIS FILIPPA BARTHES

Client : 0110 CD MENUISERIE

LOT :  
CHASSIS : Ouvrant 2Vtx / 2Rails CL32 CD  
Ouvrant à Gauche  
COLORIS : Ouvrant:9010B RAL BLANC 9010 BRILLANT  
Qté = 1 Largeur = 3000,0 Jeux G = +28,0 D = +28,0  
Hauteur = 2215,0 Jeux H = -5,0  
H Poignée = 1050,0 Ep. Vitre = 28,0 mm

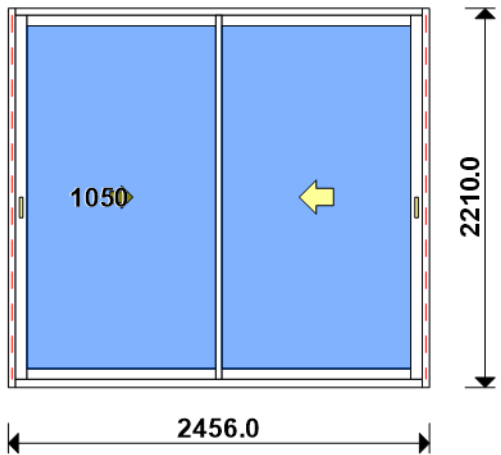


Conception : CD VR + PAT140CDDC + DC2RI140CD + OC2V67C32D + GV

Référence	Désignation	Coloris	Qté	Débit	Coupe			
AL								
N03123H	CHICANE SIMPLE RUPTURE BLANCHE	L1 S9	1	2124,8	90.0/ 90.0			M
N03127	CHICANE SIMPLE FROIDE CL32	L1 S9	1	2124,8	90.0/ 90.0			M
N03631	ANODISE NATUREL RAIL ALU PREMON	NA	2	2972,0	90.0/ 90.0			T
U03024	MONTANT CD ISO 140 67CL	L1 S9	2	2210,0	90.0/ 90.0			M
U03027	TRAVERSE HAUTE CD 67CL	L1 S9	1	3000,0	90.0/ 90.0			T
U03034	TRAVERSE BASSE CD RECUP ISO 12	L1 S9	1	3000,0	90.0/ 90.0			T
U03120	MONTANT DE TETE CL 32	L1 S9	2	2124,8	90.0/ 90.0			M
U03122	TRAVERSE D'OUVRANT 67CL32	L1 S9	4	1436,8	90.0/ 90.0			T
AL								
A1039	BOUCHON ETANCH.TRAV.BASSE CD R	L1 S9	1	paire				
A2000	PARE TEMPETE A VOLET	L1 S9	1	pièce				
H03201	CHARIOT SIMPLE REGLABLE 80KG CL	B	4	pièce				
V53013	BOUCHON ANTIDEGONDAGE CHICANE C	L1 S9	4	pièce				
V55006	PAIRE DE BOUCHON POUR RECUP EAU	L1 S9	1	paire				
V55045	MOUSSES ETANCH BASSE PR DORM IS	L1 S9	1	paire				
V55047	MOUSSES ETANCH HAUTE TOUTES ISO	L1 S9	1	paire				
FE								
G-24080-00-0-1	GACHE PONCTUELLE A CLAMER	B	6	pièce				
G-25000-76-0-1	CREMONE SLIDELOCK L600 D200 3C	B	2	pièce				
G-25268-02-0-6	CUVETTE SLIDELOCK NOIR MAT	L1	1	pièce				
LA								
GV	- Mortaise seule	B	1	pièce				
LO								
BT150445	Pattes Isolation 140mm	B	10	pièce				
CPLG0085	Clameau losange dormant CD 67	B	10	pièce				
CTHBT0003	Cale de rupture TH pour BT	B	10	pièce				
SV								
INV101055	POIGNEE SARENA 20° DR	L1	1	pièce				
AL								
36206	BROSSE FEUTRE EP 8 - 67CL (100m	B	4,2	ml				

Référence	Ep	Désignation	Qté	Larg.	Haut.
SL #1	28	4/20/4 Gaz argon intercalaire WE	2	1428	2010

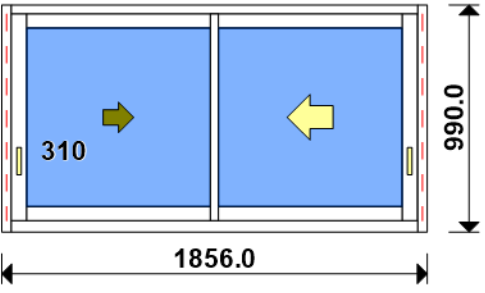
LOT : REPERE : 00000000002  
CHASSIS : Ouvrant 2Vtx / 2Rails CL32 CD  
Ouvrant à Droite  
COLORIS : Ouvrant:9010B RAL BLANC 9010 BRILLANT  
Qté = 1 Largeur = 2400,0 Jeux G = +28,0 D = +28,0  
Hauteur = 2215,0 Jeux H = -5,0  
H Poignée = 1050,0 Ep. Vitre = 28,0 mm



Conception : CD VR + PAT140CDDC + DC2RI140CD + OC2V67C32D

Référence	Désignation	Coloris	Qté	Débit	Coupe			
AL								
N03123H	CHICANE SIMPLE RUPTURE BLANCHE	L1 S9	1	2124,8	90.0/ 90.0			M
N03127	CHICANE SIMPLE FROIDE CL32	L1 S9	1	2124,8	90.0/ 90.0			M
N03631	ANODISE NATUREL RAIL ALU PREMON	NA	2	2372,0	90.0/ 90.0			T
U03024	MONTANT CD ISO 140 67CL	L1 S9	2	2210,0	90.0/ 90.0			M
U03027	TRAVERSE HAUTE CD 67CL	L1 S9	1	2400,0	90.0/ 90.0			T
U03034	TRAVERSE BASSE CD RECUP ISO 12	L1 S9	1	2400,0	90.0/ 90.0			T
U03120	MONTANT DE TETE CL 32	L1 S9	2	2124,8	90.0/ 90.0			M
U03122	TRAVERSE D'OUVRANT 67CL32	L1 S9	4	1136,8	90.0/ 90.0			T
AL								
A1039	BOUCHON ETANCH.TRAV.BASSE CD R	L1 S9	1	paire				
A2000	PARE TEMPETE A VOLET	L1 S9	1	pièce				
H03201	CHARIOT SIMPLE REGLABLE 80KG CL	B	4	pièce				
V53013	BOUCHON ANTIDEGONDAGE CHICANE C	L1 S9	4	pièce				
V55006	PAIRE DE BOUCHON POUR RECUP EAU	L1 S9	1	paire				
V55045	MOUSSES ETANCH BASSE PR DORM IS	L1 S9	1	paire				
V55047	MOUSSES ETANCH HAUTE TOUTES ISO	L1 S9	1	paire				
FE								
G-24080-00-0-1	GACHE PONCTUELLE A CLAMER	B	6	pièce				
G-25000-76-0-1	CREMONE SLIDELOCK L600 D200 3C	B	2	pièce				
G-25268-02-0-6	CUVETTE SLIDELOCK NOIR MAT	L1	1	pièce				
LO								
BT150445	Pattes Isolation 140mm	B	10	pièce				
CPLG0085	Clameau losange dormant CD 67	B	10	pièce				
CTHBT0003	Cale de rupture TH pour BT	B	10	pièce				
SV								
INV101055	POIGNEE SARENA 20° DR	L1	1	pièce				
AL								
36206	BROSSE FEUTRE EP 8 - 67CL (100m	B	4,2	ml				
Référence	Ep	Désignation	Qté	Larg.	Haut.			
SL #1	28	4/20/4 Gaz argon intercalaire WE	2	1128	2010			

LOT :                      REPERE : 0000000003  
CHASSIS : Ouvrant 2Vtx / 2Rails CL32 CD  
Ouvrant à Droite  
COLORIS : Ouvrant:9010B                      RAL BLANC 9010 BRILLANT  
Qté = 1    Largeur    = 1800,0    Jeux G = +28,0 D = +28,0  
              Hauteur    = 995,0    Jeux H = -5,0  
              H Poignée = 310,0    Ep. Vitre    = 28,0 mm



Conception : CD VR + PAT140CDDC + DC2RI140CD + OC2V67C32D

Référence	Désignation	Coloris	Qté	Débit	Coupe			
AL								
L20X30	CORNIERE ALU 20x30x2	L1 S9	1	1800,0	90.0/ 90.0			T
N03123H	CHICANE SIMPLE RUPTURE BLANCHE	L1 S9	1	904,8	90.0/ 90.0			M
N03127	CHICANE SIMPLE FROIDE CL32	L1 S9	1	904,8	90.0/ 90.0			M
N03631	ANODISE NATUREL RAIL ALU PREMON	NA	2	1772,0	90.0/ 90.0			T
U03020	TRAVERSE BASSE CD ISO 120-140 6	L1 S9	1	1800,0	90.0/ 90.0			T
U03024	MONTANT CD ISO 140 67CL	L1 S9	2	990,0	90.0/ 90.0			M
U03027	TRAVERSE HAUTE CD 67CL	L1 S9	1	1800,0	90.0/ 90.0			T
U03120	MONTANT DE TETE CL 32	L1 S9	2	904,8	90.0/ 90.0			M
U03122	TRAVERSE D'OUVRANT 67CL32	L1 S9	4	836,8	90.0/ 90.0			T
AL								
A1039	BOUCHON ETANCH.TRAV.BASSE CD R	L1 S9	1	paire				
A2000	PARE TEMPETE A VOLET	L1 S9	1	pièce				
H03201	CHARIOT SIMPLE REGLABLE 80KG CL	B	4	pièce				
V53013	BOUCHON ANTIDEGONDAGE CHICANE C	L1 S9	4	pièce				
V55045	MOUSSES ETANCH BASSE PR DORM IS	L1 S9	1	paire				
V55047	MOUSSES ETANCH HAUTE TOUTES ISO	L1 S9	1	paire				
FE								
G-24080-00-0-1	GACHE PONCTUELLE A CLAMER	B	4	pièce				
G-25000-73-0-1	CREMONE SLIDELOCK L300 D150 1C	B	2	pièce				
G-25268-02-0-6	CUVETTE SLIDELOCK NOIR MAT	L1	1	pièce				
LO								
BT150445	Pattes Isolation 140mm	B	4	pièce				
CPLG0085	Clameau losange dormant CD 67	B	4	pièce				
CTHBT0003	Cale de rupture TH pour BT	B	4	pièce				
SV								
INV101055	POIGNEE SARENA 20° DR	L1	1	pièce				
AL								
36206	BROSSE FEUTRE EP 8 - 67CL (100m	B	1,8	ml				
Référence	Ep	Désignation	Qté	Larg.	Haut.			
SL #1	28	4/20/4 Gaz argon intercalaire WE	2	828	790			