

FICHE DE FABRICATION

Affaire : 2023010025 2S PROMOTION

Client : 0310 BRIOL MENUISERIE

LOT : REPERE : 0000000001

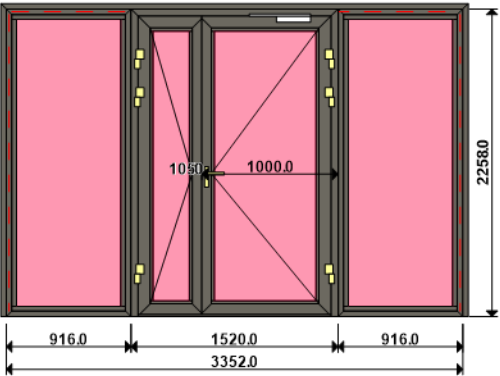
OSSATURE DU CHASSIS COMPOSE ET CHASSIS INTERIEURS

Ensemble(s) comprenant :

COLORIS : Ouvrant:7039S RAL 7039 Satiné pour PROFIL

Qté = 1 Largeur = 3336,0 Jeux G = +8,0 D = +8,0

Hauteur = 2250,0 Jeux H = +8,0



OUVERTURE INT TIRANT DROIT
FERME PORTE

Référence	Désignation	Coloris	Qté	Débit	Coupe			
AL								
U43005	DORMANT FRAPPE 2 CT HAUTEUR 78.	PRI2 7039S	4	2258,0	45.0/ 45.0			M
U99600	PROFIL DE LIAISON SIMPLE BASE	PRI2 7039S	2	2258,0	90.0/ 90.0			M
U43005	DORMANT FRAPPE 2 CT HAUTEUR 78.	PRI2 7039S	4	908,5	45.0/ 45.0			T
6770	Anodisé NaT/SEUIL ETANCHE - 67P	B	1	1348,4	90.0/ 90.0			T
6772	PORTE BROSSE - 67 PL	PRI2 7039S	1	436,3	90.0/ 90.0			T
6772	PORTE BROSSE - 67 PL	PRI2 7039S	1	914,5	90.0/ 90.0			T
23600	JOINT BROSSE 15 MM/ 1 longueur	B	1	436,3	90.0/ 90.0			T
23600	JOINT BROSSE 15 MM/ 1 longueur	B	1	914,5	90.0/ 90.0			T
6760	DORMANT CAGE A TOLE HT 78.3 - 6	PRI2 7039S	1	1505,0	45.0/ 45.0			T
6760	DORMANT CAGE A TOLE HT 78.3 - 6	PRI2 7039S	1	2258,0	45.0/ 90.0			M
6760	DORMANT CAGE A TOLE HT 78.3 - 6	PRI2 7039S	1	2258,0	90.0/ 45.0			M
6762	OUVRANT A LA FRANCAISE - 67PL	PRI2 7039S	2	453,1	45.0/ 45.0			T
6762	OUVRANT A LA FRANCAISE - 67PL	PRI2 7039S	2	948,1	45.0/ 45.0			T
6762	OUVRANT A LA FRANCAISE - 67PL	PRI2 7039S	3	2182,8	45.0/ 45.0			M
6763	OUVRANT A L' ANGLAISE - 67PL	PRI2 7039S	1	2182,8	45.0/ 45.0			M
L PASSAGE LIBRE	Lg Passage Vt Service =	B	1	2258,0	VV/VV			T
N99852	PARCLOUSE DE SECURITE 23 MM - H	PRI2 7039S	4	826,5	90.0/ 90.0			T
N99852	PARCLOUSE DE SECURITE 23 MM - H	PRI2 7039S	4	2106,0	90.0/ 90.0			M
N99858	PARCLOUSE 23 MM - H 22 MM	PRI2 7039S	2	294,9	90.0/ 90.0			T
N99858	PARCLOUSE 23 MM - H 22 MM	PRI2 7039S	2	789,9	90.0/ 90.0			T
N99858	PARCLOUSE 23 MM - H 22 MM	PRI2 7039S	4	1980,6	90.0/ 90.0			M
N99903	TAPEE DE 53.6 MM- HT 50 MM	PRI2 7039S	2	2300,2	90.0/ 90.0			M
N99903	TAPEE DE 53.6 MM- HT 50 MM	PRI2 7039S	1	3336,4	90.0/ 90.0			T
P8013	CJ PLAT 30 MM AVEC DEBORD 4 MM	PRI2 7039S	1	2283,8	45.0/ 90.0			M
P8013	CJ PLAT 30 MM AVEC DEBORD 4 MM	PRI2 7039S	1	2283,8	90.0/ 45.0			M
P8013	CJ PLAT 30 MM AVEC DEBORD 4 MM	PRI2 7039S	1	3403,6	45.0/ 45.0			T
AL								
49200	FERME PORTE EN APPLIQUE	NOIR	1	pièce				
66010	EQUERRE TIRAGE FEUILLURE HT 13.	B	18	pièce				
66028	SUPPORT CALE VITRAGE FIXE 28/36	B	8	pièce				
67601	KIT BOUCHONS BATTEMENT CENTRAL	NOIR	1	Ensemble				
67602	PIECE DE JONCTION 6770 AVEC DOR	NOIR	2	pièce				
67604	SUPPORT DE CALE OUVRANT PORTE	B	8	pièce				
67608	PAUMELLE 2 L. EN APPLIQUE + VIS	NOIR	6	pièce				
67615	GACHE DE SEUIL POUR SF PORTE 6	B	1	pièce				
67621	SERRURE 3 POINTS A PENNE PERROQ	B	1	pièce				
81022	PARE TEMPETE SANS CLAPET	NOIR	8	pièce				
84202	VERROU COURT POUR SF PORTE 67PE	B	1	pièce				
84203	VERROU RALLONGE POUR SF PORTE 6	B	1	pièce				
84204	GACHE HAUTE POUR SF PORTE 67PE	B	1	pièce				
84212	CYLINDRE STANDARD 45x45	B	1	pièce				
84521	Vis TF N° 10 Ø 4,8 x 16 SR2	B	2	pièce				
84525	VIS TF N7 X 16 SR2	B	6	pièce				
84531	VIS TCB N°10 (4.8) X32 AUTOPER	B	4	pièce				
92700	BOUCHONS POUR 6772 - 67FR	B	4	pièce				
93100	EQUERRE A VISSER CH 13 X 42 - (B	20	pièce				
98700	BEQUILLE DBLE+CARRE STYLE	NOIR	1	Ensemble				
98800	ENTREE DE CYLINDRE MOULEE	NOIR	2	pièce				

Référence	Désignation	Coloris	Qté	Débit	Coupe			
A8022	EQUERRE RENFORT POUR CAGE 1.5 x	B	6	pièce				
A8041	PARE TEMPETE PLAT (20)	NOIR	4	pièce				
H50404	GACHE FILANTE 3 & 5 PTS DROITE	B	1	pièce				
H59602	KIT FIXATION BEQUILLE CARRE DE	B	1	pièce				
V42006	EQUERRE A VISSER PR CAGE 13.4	B	16	pièce				
V59017	JOINT VERROU GRIS PARCLOSES LAQ	B	54	pièce				
V59021	PAIRE BOUCHON SOUS TAPEE	B	1	paire				
V6001	VIS INOX 4.2 X 11	B	19	pièce				
V70021	CLAMEAU POUR CAGE 28.4 - 32.4 M	B	17	pièce				
V70063	VIS pour V42006	B	72	pièce				
LO								
BT150444	Pattes Isolation 120mm	B	17	pièce				
CTHBT0003	Cale de rupture TH pour BT	B	17	pièce				

AL								
36400	JOINT BOURRE INT. 6 à 8 MM	NOIR	21,7	ml				
66401	JOINT UNIVERSEL BATTUE FEUILLUR	NOIR	21,7	ml				
V03022	JOINT DE BATTUE CELLULAIRE 67PL	B	17,3	ml				

Référence	Ep	Désignation	Qté	Larg.	Haut.
SL					
#6	28	44 ² /10/44 ² Gaz argon intercalaire WE	1	282	2012
#6	28	44 ² /10/44 ² Gaz argon intercalaire WE	1	777	2012
#6	28	44 ² /10/44 ² Gaz argon intercalaire WE	2	789	2139

FICHE DE FABRICATION

Affaire : 2023010025 2S PROMOTION

Client : 0310
BRIOL MENUISERIE

LOT :
REPERE : 00000000002

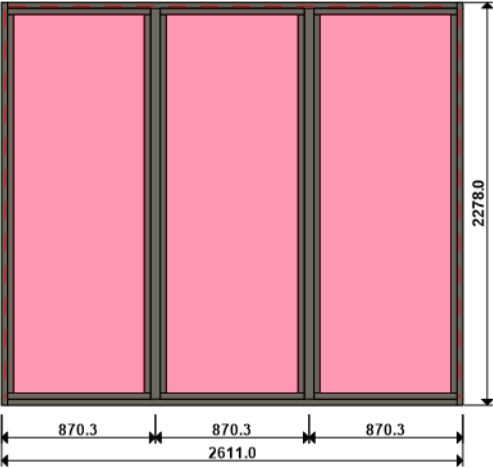
OSSATURE DU CHASSIS COMPOSE ET CHASSIS INTERIEURS

Ensemble(s) comprenant :

COLORIS : Ouvrant:7039S
RAL 7039 Satiné pour PROFIL

Qté = 1
Largeur = 2555,0
Jeux G = +28,0
D = +28,0

Hauteur = 2250,0
Jeux H = +28,0



Référence	Désignation	Coloris	Qté	Débit	Coupe			
AL								
U43062	MONTANT COUPE DROITE ISO 120 6	PRI2 7039S	2	2278,0	90.0/ 90.0			M
U43611	TRAVERSE INTER / MENEAU HT 128.	PRI2 7039S	2	2212,2	90.0/ 90.0			M
P1060	TAPEE SUPERIEURE COUPE DROITE D	PRI2 7039S	1	2555,0	90.0/ 90.0			T
U43060	TRAVERSE HAUTE C.DROITE-TOUTE I	PRI2 7039S	1	2555,0	90.0/ 90.0			T
U43065	TRAVERSE BASSE C.DROITE-ISO 100	PRI2 7039S	1	2555,0	90.0/ 90.0			T
N99852	PARCLOSE DE SECURITE 23 MM - H	PRI2 7039S	4	810,0	90.0/ 90.0			T
N99852	PARCLOSE DE SECURITE 23 MM - H	PRI2 7039S	2	815,7	90.0/ 90.0			T
N99852	PARCLOSE DE SECURITE 23 MM - H	PRI2 7039S	6	2142,2	90.0/ 90.0			M
AL								
66028	SUPPORT CALE VITRAGE FIXE 28/36	B	12	pièce				
A1039	BOUCHON ETANCH.TRAV.BASSE CD R	NOIR	1	paire				
V47035	PAIRE CAVALIER LIAISON BATTUE E	B	1	paire				
V55037	**** PAS ENCORE DISPONIBLE ****	B	2	paire				
V55038	**** PAS ENCORE DISPONIBLE ****	B	4	pièce				
V59017	JOINT VERROU GRIS PARCLOSES LAQ	B	81	pièce				
V59034	PAIRE EMBOUT CACHE COUPE MONTAN	NOIR	2	paire				
V6001	VIS INOX 4.2 X 11	B	2	pièce				
V72008	ASSEMBLAGE DROIT HT 41.3 MM	B	4	pièce				
V72010	ASSEMBLAGE DROIT HT 41.3 MM	B	4	pièce				
V90008	PAIRE FLASQUES POUR TRAVERSE U4	NOIR	1	paire				
V90010	PAIRE FLASQUES POUR TRAVERSE U4	NOIR	1	paire				
V90020	***** PAS ENCORE DISPONIBLE **	B	4	pièce				
V90022	***** PAS ENCORE DISPONIBLE **	B	4	pièce				
LO								
BT150444	Pattes Isolation 120mm	B	16	pièce				
CPLG0085	Clameau losange dormant CD 67	B	16	pièce				
CTHBT0003	Cale de rupture TH pour BT	B	16	pièce				
AL								
36400	JOINT BOURRE INT. 6 à 8 MM	NOIR	17,3	ml				
66401	JOINT UNIVERSEL BATTUE FEUILLUR	NOIR	17,3	ml				

Référence	Ep	Désignation	Qté	Larg.	Haut.
SL					
#6	28	44 ² /10/44 ² Gaz argon intercalaire WE	2	773	2175
#6	28	44 ² /10/44 ² Gaz argon intercalaire WE	1	778	2175

FICHE DE FABRICATION

Affaire : 2023010025 2S PROMOTION

Client : 0310 BRIOL MENUISERIE

LOT : REPERE : 00000000003

CHASSIS : Ouvrant Porte OF 2Vt 6762 Seuil Tub 67PL

Ouvrant à Droite

COLORIS : Ouvrant:7039S RAL 7039 Satiné pour PROFIL

Qté = 1

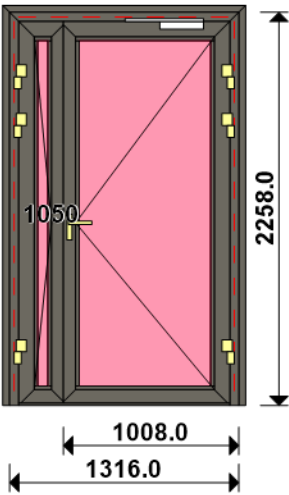
Largeur = 1300,0 Jeux G = +8,0 D = +8,0

Hauteur = 2250,0 Jeux H = +8,0

H Poignée = 1050,0 Ep. Vitre = 28,0 mm

L service = 1000,0

L passage = 856,2 H passage = 2160,5



Conception : CO_NO_VR + PAT120CODC + 2H&1LH120A + CJ 3 P8013 + DP6760 + OP2_6762F

FERME PORTE

Référence	Désignation	Coloris	Qté	Débit	Coupe			
AL								
6770	Anodisé NaT/SEUIL ETANCHE - 67P	B	1	1159,4	90.0/ 90.0			T
6772	PORTE BROSSE - 67 PL	PRI2 7039S	1	239,3	90.0/ 90.0			T
6772	PORTE BROSSE - 67 PL	PRI2 7039S	1	922,5	90.0/ 90.0			T
23600	JOINT BROSSE 15 MM/ 1 longueur	B	1	239,3	90.0/ 90.0			T
23600	JOINT BROSSE 15 MM/ 1 longueur	B	1	922,5	90.0/ 90.0			T
6760	DORMANT CAGE A TOLE HT 78.3 - 6	PRI2 7039S	1	1316,0	45.0/ 45.0			T
6760	DORMANT CAGE A TOLE HT 78.3 - 6	PRI2 7039S	1	2258,0	45.0/ 90.0			M
6760	DORMANT CAGE A TOLE HT 78.3 - 6	PRI2 7039S	1	2258,0	90.0/ 45.0			M
6762	OUVRANT A LA FRANCAISE - 67PL	PRI2 7039S	2	256,1	45.0/ 45.0			T
6762	OUVRANT A LA FRANCAISE - 67PL	PRI2 7039S	2	956,1	45.0/ 45.0			T
6762	OUVRANT A LA FRANCAISE - 67PL	PRI2 7039S	3	2182,8	45.0/ 45.0			M
6763	OUVRANT A L' ANGLAISE - 67PL	PRI2 7039S	1	2182,8	45.0/ 45.0			M
L PASSAGE LIBRE	Lg Passage Vt Service =	B	1	856,2	VV/VV			T
N99858	PARCLOUSE 23 MM - H 22 MM	PRI2 7039S	2	97,9	90.0/ 90.0			T
N99858	PARCLOUSE 23 MM - H 22 MM	PRI2 7039S	2	797,9	90.0/ 90.0			T
N99858	PARCLOUSE 23 MM - H 22 MM	PRI2 7039S	4	1980,6	90.0/ 90.0			M
N99903	TAPEE DE 53.6 MM- HT 50 MM	PRI2 7039S	1	1300,4	90.0/ 90.0			T
N99903	TAPEE DE 53.6 MM- HT 50 MM	PRI2 7039S	2	2300,2	90.0/ 90.0			M
P8013	CJ PLAT 30 MM AVEC DEBORD 4 MM	PRI2 7039S	1	1367,6	45.0/ 45.0			T
P8013	CJ PLAT 30 MM AVEC DEBORD 4 MM	PRI2 7039S	1	2283,8	45.0/ 90.0			M
P8013	CJ PLAT 30 MM AVEC DEBORD 4 MM	PRI2 7039S	1	2283,8	90.0/ 45.0			M

AL								
49200	FERME PORTE EN APPLIQUE	NOIR	1	pièce				
66010	EQUERRE TIRAGE FEUILLURE HT 13.	B	10	pièce				
67601	KIT BOUCHONS BATTEMENT CENTRAL	NOIR	1	Ensemble				
67602	PIECE DE JONCTION 6770 AVEC DOR	NOIR	2	pièce				
67604	SUPPORT DE CALE OUVRANT PORTE	B	8	pièce				
67608	PAUMELLE 2 L. EN APPLIQUE + VIS	NOIR	6	pièce				
67615	GACHE DE SEUIL POUR SF PORTE 6	B	1	pièce				
67621	SERRURE 3 POINTS A PENNE PERROQ	B	1	pièce				
81022	PARE TEMPETE SANS CLAPET	NOIR	4	pièce				
84202	VERROU COURT POUR SF PORTE 67PE	B	1	pièce				
84203	VERROU RALLONGE POUR SF PORTE 6	B	1	pièce				
84204	GACHE HAUTE POUR SF PORTE 67PE	B	1	pièce				
84212	CYLINDRE STANDARD 45x45	B	1	pièce				
84521	Vis TF N° 10 Ø 4,8 x 16 SR2	B	2	pièce				
84525	VIS TF N7 X 16 SR2	B	5	pièce				
84531	VIS TCB N°10 (4.8) X32 AUTOPER	B	4	pièce				
92700	BOUCHONS POUR 6772 - 67FR	B	4	pièce				
93100	EQUERRE A VISSER CH 13 X 42 - (B	20	pièce				
98700	BEQUILLE DBLE+CARRE STYLE	NOIR	1	Ensemble				
98800	ENTREE DE CYLINDRE MOULEE	NOIR	2	pièce				
A8022	EQUERRE RENFORT POUR CAGE 1.5 x	B	6	pièce				
A8041	PARE TEMPETE PLAT (20)	NOIR	4	pièce				
H50404	GACHE FILANTE 3 & 5 PTS DROITE	B	1	pièce				
H59602	KIT FIXATION BEQUILLE CARRE DE	B	1	pièce				
V59021	PAIRE BOUCHON SOUS TAPEE	B	1	paire				
V6001	VIS INOX 4.2 X 11	B	15	pièce				

Référence	Désignation	Coloris	Qté	Débit	Coupe			
V70021	CLAMEAU POUR CAGE 28.4 - 32.4 M	B	13	pièce				
V70063	VIS pour V42006	B	40	pièce				
LO								
BT150444	Pattes Isolation 120mm	B	13	pièce				
CTHBT0003	Cale de rupture TH pour BT	B	13	pièce				
AL								
36400	JOINT BOURRE INT. 6 à 8 MM	NOIR	9,9	ml				
66401	JOINT UNIVERSEL BATTUE FEUILLUR	NOIR	9,9	ml				
V03022	JOINT DE BATTUE CELLULAIRE 67PL	B	16,8	ml				

Référence	Ep	Désignation	Qté	Larg.	Haut.
SL					
#6	28	44 ² /10/44 ² Gaz argon intercalaire WE	1	85	2012
#6	28	44 ² /10/44 ² Gaz argon intercalaire WE	1	785	2012

LOT :

REPERE : 00000000004

CHASSIS :

FIXE (Parcloses/Joints) INT.

COLORIS :

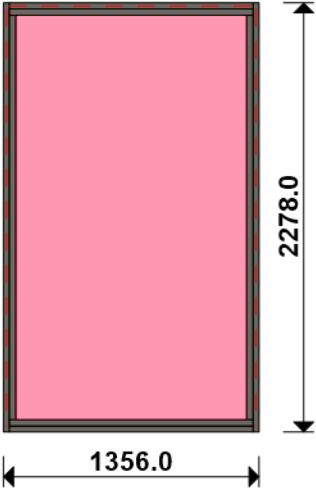
Ouvrant:7039S
RAL 7039 Satiné pour PROFIL

Qté = 1

Largeur = 1300,0
Jeux G = +28,0
D = +28,0

Hauteur = 2250,0
Jeux H = +28,0

H Poignée = 0,1
Ep. Vitre = 28,0 mm



Conception :

CD NO VR + PAT120CDDC + D120F37A67 + FIXE67 35

Référence	Désignation	Coloris	Qté	Débit	Coupe			
AL								
U43060	TRAVERSE HAUTE C.DROITE-TOUTE I	PRI2 7039S	1	1300,0	90.0/ 90.0			T
U43062	MONTANT COUPE DROITE ISO 120 6	PRI2 7039S	2	2278,0	90.0/ 90.0			M
U43065	TRAVERSE BASSE C.DROITE-ISO 100	PRI2 7039S	1	1300,0	90.0/ 90.0			T
N99852	PARCLOUSE DE SECURITE 23 MM - H	PRI2 7039S	2	1290,0	90.0/ 90.0			T
N99852	PARCLOUSE DE SECURITE 23 MM - H	PRI2 7039S	2	2142,2	90.0/ 90.0			M
P1060	TAPEE SUPERIEURE COUPE DROITE D	PRI2 7039S	1	1300,0	90.0/ 90.0			T

AL								
66028	SUPPORT CALE VITRAGE FIXE 28/36	B	4	pièce				
A1039	BOUCHON ETANCH.TRAV.BASSE CD R	NOIR	1	paire				
V59017	JOINT VERROU GRIS PARCLOUSES LAQ	B	32	pièce				
V59034	PAIRE EMBOUT CACHE COUPE MONTAN	NOIR	2	paire				
V6001	VIS INOX 4.2 X 11	B	2	pièce				
V90008	PAIRE FLASQUES POUR TRAVERSE U4	NOIR	1	paire				
V90010	PAIRE FLASQUES POUR TRAVERSE U4	NOIR	1	paire				
LO								
BT150444	Pattes Isolation 120mm	B	13	pièce				
CPLG0085	Clameau losange dormant CD 67	B	13	pièce				
CTHBT0003	Cale de rupture TH pour BT	B	13	pièce				

AL								
36400	JOINT BOURRE INT. 6 à 8 MM	NOIR	6,7	ml				
66401	JOINT UNIVERSEL BATTUE FEUILLUR	NOIR	6,7	ml				

Référence	Ep	Désignation	Qté	Larg.	Haut.
SL #6	28	44 ² /10/44 ² Gaz argon intercalaire WE	1	1253	2175

LOT :

REPERE : 00000000005

CHASSIS :

FIXE (Parcloses/Joints) INT.

COLORIS :

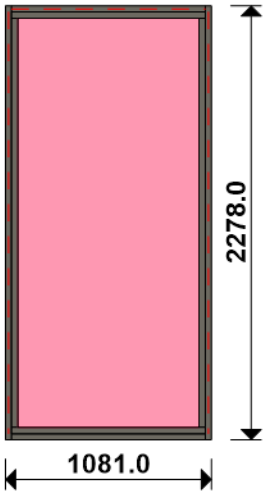
Ouvrant:7039S
RAL 7039 Satiné pour PROFIL

Qté = 1

Largeur = 1025,0
Jeux G = +28,0
D = +28,0

Hauteur = 2250,0
Jeux H = +28,0

H Poignée = 0,1
Ep. Vitre = 28,0 mm



Conception :

CD NO VR + PAT120CDDC + D120F37A67 + FIXE67 35

Référence	Désignation	Coloris	Qté	Débit	Coupe			
AL								
U43060	TRAVERSE HAUTE C.DROITE-TOUTE I	PRI2 7039S	1	1025,0	90.0/ 90.0			T
U43062	MONTANT COUPE DROITE ISO 120 6	PRI2 7039S	2	2278,0	90.0/ 90.0			M
U43065	TRAVERSE BASSE C.DROITE-ISO 100	PRI2 7039S	1	1025,0	90.0/ 90.0			T
N99852	PARCLOSE DE SECURITE 23 MM - H	PRI2 7039S	2	1015,0	90.0/ 90.0			T
N99852	PARCLOSE DE SECURITE 23 MM - H	PRI2 7039S	2	2142,2	90.0/ 90.0			M
P1060	TAPEE SUPERIEURE COUPE DROITE D	PRI2 7039S	1	1025,0	90.0/ 90.0			T
AL								
66028	SUPPORT CALE VITRAGE FIXE 28/36	B	4	pièce				
A1039	BOUCHON ETANCH.TRAV.BASSE CD R	NOIR	1	paire				
V59017	JOINT VERROU GRIS PARCLOSES LAQ	B	29	pièce				
V59034	PAIRE EMBOUT CACHE COUPE MONTAN	NOIR	2	paire				
V6001	VIS INOX 4.2 X 11	B	2	pièce				
V90008	PAIRE FLASQUES POUR TRAVERSE U4	NOIR	1	paire				
V90010	PAIRE FLASQUES POUR TRAVERSE U4	NOIR	1	paire				
LO								
BT150444	Pattes Isolation 120mm	B	13	pièce				
CPLG0085	Clameau losange dormant CD 67	B	13	pièce				
CTHBT0003	Cale de rupture TH pour BT	B	13	pièce				
AL								
36400	JOINT BOURRE INT. 6 à 8 MM	NOIR	6,2	ml				
66401	JOINT UNIVERSEL BATTUE FEUILLUR	NOIR	6,2	ml				
Référence	Ep	Désignation	Qté	Larg.	Haut.			
SL #6	28	44 ² /10/44 ² Gaz argon intercalaire WE	1	978	2175			

LOT :

REPERE : 00000000006

CHASSIS :

FIXE (Parcloses/Joints) INT.

COLORIS :

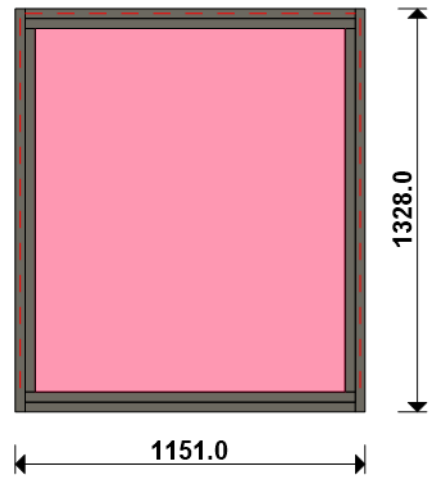
Ouvrant:7039S
RAL 7039 Satiné pour PROFIL

Qté = 1

Largeur = 1095,0
Jeux G = +28,0
D = +28,0

Hauteur = 1300,0
Jeux H = +28,0

H Poignée = 0,1
Ep. Vitre = 28,8 mm



Conception :

CD NO VR + PAT120CDDC + D120F37A67 + FIXE67 35

Référence	Désignation	Coloris	Qté	Débit	Coupe			
AL								
U43060	TRAVERSE HAUTE C.DROITE-TOUTE I	PRI2 7039S	1	1095,0	90.0/ 90.0			T
U43062	MONTANT COUPE DROITE ISO 120 6	PRI2 7039S	2	1328,0	90.0/ 90.0			M
U43065	TRAVERSE BASSE C.DROITE-ISO 100	PRI2 7039S	1	1095,0	90.0/ 90.0			T
L20X30	CORNIERE ALU 20x30x2	PRI2 7039S	1	1095,0	90.0/ 90.0			T
N99852	PARCLOSE DE SECURITE 23 MM - H	PRI2 7039S	2	1085,0	90.0/ 90.0			T
N99852	PARCLOSE DE SECURITE 23 MM - H	PRI2 7039S	2	1192,2	90.0/ 90.0			M
P1060	TAPEE SUPERIEURE COUPE DROITE D	PRI2 7039S	1	1095,0	90.0/ 90.0			T
AL								
66028	SUPPORT CALE VITRAGE FIXE 28/36	B	4	pièce				
A1039	BOUCHON ETANCH.TRAV.BASSE CD R	NOIR	1	paire				
V59017	JOINT VERROU GRIS PARCLOSES LAQ	B	21	pièce				
V59034	PAIRE EMBOUT CACHE COUPE MONTAN	NOIR	2	paire				
V6001	VIS INOX 4.2 X 11	B	2	pièce				
V90008	PAIRE FLASQUES POUR TRAVERSE U4	NOIR	1	paire				
V90010	PAIRE FLASQUES POUR TRAVERSE U4	NOIR	1	paire				
LO								
BT150444	Pattes Isolation 120mm	B	9	pièce				
CPLG0085	Clameau losange dormant CD 67	B	9	pièce				
CTHBT0003	Cale de rupture TH pour BT	B	9	pièce				
AL								
41100	JOINT BOURRE INT. 3,5 à 7 MM	B	4,4	ml				
66401	JOINT UNIVERSEL BATTUE FEUILLUR	NOIR	4,4	ml				
Référence	Ep	Désignation		Qté	Larg.	Haut.		
SL #4	29	44 ² /16/4 Gaz argon intercalaire WE		1	1048	1225		

LOT :

REPERE : 00000000007

CHASSIS : Ouvrant 1V N21126

OC_G16_F37

Ouvrant à Droite

COLORIS : Ouvrant:7039S

RAL 7039 Satiné pour PROFIL

Qté = 1

Largeur = 1020,0

Jeux G = +28,0

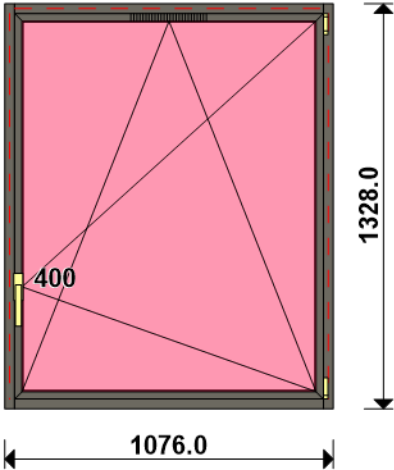
D = +28,0

Hauteur = 1300,0

Jeux H = +28,0

H Poignée = 400,0

Ep. Vitre = 28,8 mm



Conception : CD NO VR + PAT120CDDC + D120F37A67 + 01N21126F + 0/OB10 + GVAUTO

Référence	Désignation	Coloris	Qté	Débit	Coupe			
AL								
U43060	TRAVERSE HAUTE C.DROITE-TOUTE I	PRI2 7039S	1	1020,0	90.0/ 90.0			T
U43062	MONTANT COUPE DROITE ISO 120 6	PRI2 7039S	2	1328,0	90.0/ 90.0			M
U43065	TRAVERSE BASSE C.DROITE-ISO 100	PRI2 7039S	1	1020,0	90.0/ 90.0			T
AK								
HFO	Valeur Hfo =	B	1	1237,6	vv/vv			M
LFO	Valeur Lfo =	B	1	985,4	vv/vv			T
AL								
L20X30	CORNIERE ALU 20x30x2	PRI2 7039S	1	1020,0	90.0/ 90.0			T
N21126	OUV. SERVICE CACH FROID .G16-28	PRI2 7039S	2	1025,4	45.0/ 45.0			T
N21126	OUV. SERVICE CACH FROID .G16-28	PRI2 7039S	2	1277,6	45.0/ 45.0			M
P1060	TAPEE SUPERIEURE COUPE DROITE D	PRI2 7039S	1	1020,0	90.0/ 90.0			T
V31402	PARCLOSE OC POUR VITRAGE 24/28/	NOIR	2	874,8	90.0/ 90.0			T
V31402	PARCLOSE OC POUR VITRAGE 24/28/	NOIR	2	1127,0	90.0/ 90.0			M
AL								
84534	VIS TBL N8 (4.2) X 100 SR2 PILO	B	4	pièce				
A1039	BOUCHON ETANCH.TRAV.BASSE CD R	NOIR	1	paire				
V41003	EQUERRE A PION POUR CAGE 33X19.	B	4	pièce				
V59014	**** PAS ENCORE DISPONIBLE ****	NOIR	4	pièce				
V59034	PAIRE EMBOUT CACHE COUPE MONTAN	NOIR	2	paire				
V6001	VIS INOX 4.2 X 11	B	2	pièce				
V62003	**** PAS ENCORE DISPONIBLE ****	B	6	pièce				
V90008	PAIRE FLASQUES POUR TRAVERSE U4	NOIR	1	paire				
V90010	PAIRE FLASQUES POUR TRAVERSE U4	NOIR	1	paire				
FT								
6-28072-33-0-7	Poignée standard	B	1	unité				
6-31512-08-0-1	Têtière de Compas UNI-JET 751-1	B	1	pièce				
6-32021-00-0-1	Renvoi d'angle standard 1GV	B	1	unité				
6-32075-07-0-1	Verrouillage stand. L745 1 GV	B	1	unité				
6-32076-07-0-1	Ver. Inf. AD L745 1 GV	B	1	unité				
6-36026-06-0-1	Palier de compas UNI-JET D	B	1	unité				
6-36180-01-0-1	Douille à broches UNI-JET D	B	1	unité				
6-36882-25-0-1	Support d'angle 100 kg UNI-JET	B	1	unité				
6-40247-20-R-1	Compas OB UNI-JET D 751-1450	B	1	unité				
9-13255-40-0-1	Vis TF M5 X 40	B	2	unité				
9-41796-00-0-1	Rampe	B	1	unité				
9-42683-00-0-6	Cache support d'angle UNI-JET D	B	1	unité				
9-47334-01-0-6	Cache palier de compas UNI-JET	B	1	unité				
9-47783-01-0-6	Cache douille UNI-JET D	B	1	unité				
9-47795-01-0-6	Cache fiche compas UNI-JET D	B	1	unité				
9-48898-00-0-1	Axe de palier de compas UNI-JET	B	1	unité				
E-19550-61-0-1	Gâche galet	B	5	pièce				
G-22157-00-0-1	Cr. OB s/rampe DF F7.5 L1190 D4	B	1	unité				
G-22299-61-0-1	GACHE GALET ACIER SE/OB	B	1	unité				
K-16467-13-R-1	Anti-fausse manoeuvre axe 9	B	1	unité				
LO								
BT150444	Pattes Isolation 120mm	B	9	pièce				
CPLG0085	Clameau losange dormant CD 67	B	9	pièce				
CTHBT0003	Cale de rupture TH pour BT	B	9	pièce				
SV								

Référence	Désignation	Coloris	Qté	Débit	Coupe			
364595	GRILLE AERATION AUTOREGLABLE BL	L2	1	pièce				
364882A	GRILLE PLATE BLANC	L2	1	pièce				

AL								
66401	JOINT UNIVERSEL BATTUE FEUILLUR	NOIR	8,6	ml				

Référence	Ep	Désignation	Qté	Larg.	Haut.
SL					
#4	29	44 ² /16/4 Gaz argon intercalaire WE	1	948	1200

FICHE DE FABRICATION

Affaire : 2023010025 2S PROMOTION

Client : 0310 BRIOL MENUISERIE

LOT : REPERE : 00000000008

CHASSIS : Ouvrant 1V N21126 OC_G16_F37

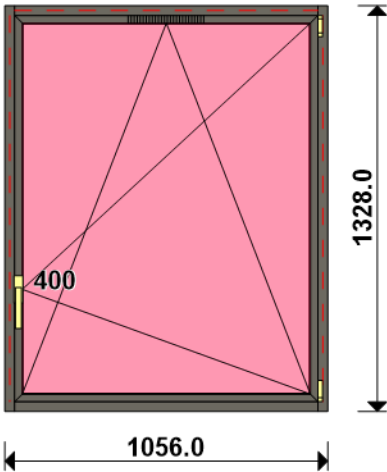
Ouvrant à Droite

COLORIS : Ouvrant:7039S RAL 7039 Satiné pour PROFIL

Qté = 1 Largeur = 1000,0 Jeux G = +28,0 D = +28,0

Hauteur = 1300,0 Jeux H = +28,0

H Poignée = 400,0 Ep. Vitre = 28,8 mm



Conception : CD NO VR + PAT120CDDC + D120F37A67 + 01N21126F + 0/OB10 + GVAUTO

Référence	Désignation	Coloris	Qté	Débit	Coupe			
AL								
U43060	TRAVERSE HAUTE C.DROITE-TOUTE I	PRI2 7039S	1	1000,0	90.0/ 90.0			T
U43062	MONTANT COUPE DROITE ISO 120 6	PRI2 7039S	2	1328,0	90.0/ 90.0			M
U43065	TRAVERSE BASSE C.DROITE-ISO 100	PRI2 7039S	1	1000,0	90.0/ 90.0			T
AK								
HFO	Valeur Hfo =	B	1	1237,6	VV/VV			M
LFO	Valeur Lfo =	B	1	965,4	VV/VV			T
AL								
L20X30	CORNIERE ALU 20x30x2	PRI2 7039S	1	1000,0	90.0/ 90.0			T
N21126	OUV. SERVICE CACH FROID .G16-28	PRI2 7039S	2	1005,4	45.0/ 45.0			T
N21126	OUV. SERVICE CACH FROID .G16-28	PRI2 7039S	2	1277,6	45.0/ 45.0			M
P1060	TAPEE SUPERIEURE COUPE DROITE D	PRI2 7039S	1	1000,0	90.0/ 90.0			T
V31402	PARCLOSE OC POUR VITRAGE 24/28/	NOIR	2	854,8	90.0/ 90.0			T
V31402	PARCLOSE OC POUR VITRAGE 24/28/	NOIR	2	1127,0	90.0/ 90.0			M
AL								
84534	VIS TBL N8 (4.2) X 100 SR2 PILO	B	4	pièce				
A1039	BOUCHON ETANCH.TRAV.BASSE CD R	NOIR	1	paire				
V41003	EQUERRE A PION POUR CAGE 33X19.	B	4	pièce				
V59014	**** PAS ENCORE DISPONIBLE ****	NOIR	4	pièce				
V59034	PAIRE EMBOUT CACHE COUPE MONTAN	NOIR	2	paire				
V6001	VIS INOX 4.2 X 11	B	2	pièce				
V62003	**** PAS ENCORE DISPONIBLE ****	B	6	pièce				
V90008	PAIRE FLASQUES POUR TRAVERSE U4	NOIR	1	paire				
V90010	PAIRE FLASQUES POUR TRAVERSE U4	NOIR	1	paire				
FT								
6-28072-33-0-7	Poignée standard	B	1	unité				
6-31512-08-0-1	Têtière de Compas UNI-JET 751-1	B	1	pièce				
6-32021-00-0-1	Renvoi d'angle standard 1GV	B	1	unité				
6-32075-07-0-1	Verrouillage stand. L745 1 GV	B	1	unité				
6-32076-07-0-1	Ver. Inf. AD L745 1 GV	B	1	unité				
6-36026-06-0-1	Palier de compas UNI-JET D	B	1	unité				
6-36180-01-0-1	Douille à broches UNI-JET D	B	1	unité				
6-36882-25-0-1	Support d'angle 100 kg UNI-JET	B	1	unité				
6-40247-20-R-1	Compas OB UNI-JET D 751-1450	B	1	unité				
9-13255-40-0-1	Vis TF M5 X 40	B	2	unité				
9-41796-00-0-1	Rampe	B	1	unité				
9-42683-00-0-6	Cache support d'angle UNI-JET D	B	1	unité				
9-47334-01-0-6	Cache palier de compas UNI-JET	B	1	unité				
9-47783-01-0-6	Cache douille UNI-JET D	B	1	unité				
9-47795-01-0-6	Cache fiche compas UNI-JET D	B	1	unité				
9-48898-00-0-1	Axe de palier de compas UNI-JET	B	1	unité				
E-19550-61-0-1	Gâche galet	B	5	pièce				
G-22157-00-0-1	Cr. OB s/rampe DF F7.5 L1190 D4	B	1	unité				
G-22299-61-0-1	GACHE GALET ACIER SE/OB	B	1	unité				
K-16467-13-R-1	Anti-fausse manoeuvre axe 9	B	1	unité				
LO								
BT150444	Pattes Isolation 120mm	B	9	pièce				
CPLG0085	Clameau losange dormant CD 67	B	9	pièce				
CTHBT0003	Cale de rupture TH pour BT	B	9	pièce				
SV								

Référence	Désignation	Coloris	Qté	Débit	Coupe			
364595	GRILLE AERATION AUTOREGLABLE BL	L2	1	pièce				
364882A	GRILLE PLATE BLANC	L2	1	pièce				

AL								
66401	JOINT UNIVERSEL BATTUE FEUILLUR	NOIR	8,5	ml				

Référence	Ep	Désignation	Qté	Larg.	Haut.
SL					
#4	29	44 ² /16/4 Gaz argon intercalaire WE	1	928	1200

LOT :

REPERE : 00000000009

CHASSIS :

FIXE (Parcloses/Joints) INT.

COLORIS :

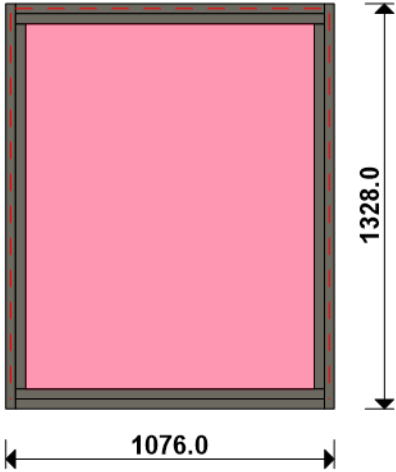
Ouvrant:7039S
RAL 7039 Satiné pour PROFIL

Qté = 1

Largeur = 1020,0
Jeux G = +28,0
D = +28,0

Hauteur = 1300,0
Jeux H = +28,0

H Poignée = 0,1
Ep. Vitre = 28,8 mm



Conception :

CD NO VR + PAT120CDDC + D120F37A67 + FIXE67 35

Référence	Désignation	Coloris	Qté	Débit	Coupe			
AL								
U43060	TRAVERSE HAUTE C.DROITE-TOUTE I	PRI2 7039S	1	1020,0	90.0/ 90.0			T
U43062	MONTANT COUPE DROITE ISO 120 6	PRI2 7039S	2	1328,0	90.0/ 90.0			M
U43065	TRAVERSE BASSE C.DROITE-ISO 100	PRI2 7039S	1	1020,0	90.0/ 90.0			T
L20X30	CORNIERE ALU 20x30x2	PRI2 7039S	1	1020,0	90.0/ 90.0			T
N99852	PARCLOSE DE SECURITE 23 MM - H	PRI2 7039S	2	1010,0	90.0/ 90.0			T
N99852	PARCLOSE DE SECURITE 23 MM - H	PRI2 7039S	2	1192,2	90.0/ 90.0			M
P1060	TAPEE SUPERIEURE COUPE DROITE D	PRI2 7039S	1	1020,0	90.0/ 90.0			T
AL								
66028	SUPPORT CALE VITRAGE FIXE 28/36	B	4	pièce				
A1039	BOUCHON ETANCH.TRAV.BASSE CD R	NOIR	1	paire				
V59017	JOINT VERROU GRIS PARCLOSES LAQ	B	20	pièce				
V59034	PAIRE EMBOUT CACHE COUPE MONTAN	NOIR	2	paire				
V6001	VIS INOX 4.2 X 11	B	2	pièce				
V90008	PAIRE FLASQUES POUR TRAVERSE U4	NOIR	1	paire				
V90010	PAIRE FLASQUES POUR TRAVERSE U4	NOIR	1	paire				
LO								
BT150444	Pattes Isolation 120mm	B	9	pièce				
CPLG0085	Clameau losange dormant CD 67	B	9	pièce				
CTHBT0003	Cale de rupture TH pour BT	B	9	pièce				
AL								
41100	JOINT BOURRE INT. 3,5 à 7 MM	B	4,3	ml				
66401	JOINT UNIVERSEL BATTUE FEUILLUR	NOIR	4,3	ml				
Référence	Ep	Désignation		Qté	Larg.	Haut.		
SL #4	29	44 ² /16/4 Gaz argon intercalaire WE		1	973	1225		

FICHE DE FABRICATION

Affaire : 2023010025 2S PROMOTION

BRIOL MENUISERIE

LOT : REPERE : 0000000010

CHASSIS : Ouvrant 1V N21126 OC G16 F37

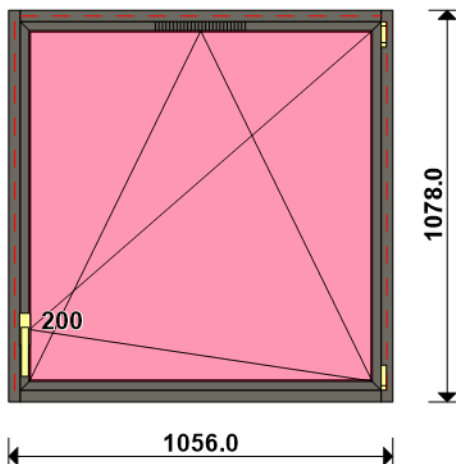
Droite

COLORIS : Ouvrant:7039S RAL 7039 Satiné pour PROFIL

Qté = 2 Largeur = 1000,0 Jeux G = +28,0 D = +28,0

Hauteur = 1050,0 Jeux H = +28,0

H Poignée = 200,0 Ep. Vitre = 28,8 mm



Conception : CD NO VR + PAT120CDDC + D120F37A67 + 01N21126F + 0/OB10 + GVAUTO

Référence	Désignation	Coloris	Qté	Débit	Coupe			
AL								
U43060	TRAVERSE HAUTE C.DROITE-TOUTE I	PRI2 7039S	2	1000,0	90.0/ 90.0			T
U43062	MONTANT COUPE DROITE ISO 120 6	PRI2 7039S	4	1078,0	90.0/ 90.0			M
U43065	TRAVERSE BASSE C.DROITE-ISO 100	PRI2 7039S	2	1000,0	90.0/ 90.0			T
AK								
HFO	Valeur Hfo =	B	2	987,6	VV/VV			M
LFO	Valeur Lfo =	B	2	965,4	VV/VV			T
AL								
L20X30	CORNIERE ALU 20x30x2	PRI2 7039S	2	1000,0	90.0/ 90.0			T
N21126	OUV. SERVICE CACH FROID .G16-28	PRI2 7039S	4	1005,4	45.0/ 45.0			T
N21126	OUV. SERVICE CACH FROID .G16-28	PRI2 7039S	4	1027,6	45.0/ 45.0			M
P1060	TAPEE SUPERIEURE COUPE DROITE D	PRI2 7039S	2	1000,0	90.0/ 90.0			T
V31402	PARCLOSE OC POUR VITRAGE 24/28/	NOIR	4	854,8	90.0/ 90.0			T
V31402	PARCLOSE OC POUR VITRAGE 24/28/	NOIR	4	877,0	90.0/ 90.0			M

AL				
84534	VIS TBL N8 (4.2) X 100 SR2 PILO	B	8	pièce
A1039	BOUCHON ETANCH.TRAV.BASSE CD R	NOIR	2	paire
V41003	EQUERRE A PION POUR CAGE 33X19.	B	8	pièce
V59014	**** PAS ENCORE DISPONIBLE ****	NOIR	8	pièce
V59034	PAIRE EMBOUT CACHE COUPE MONTAN	NOIR	4	paire
V6001	VIS INOX 4.2 X 11	B	4	pièce
V62003	**** PAS ENCORE DISPONIBLE ****	B	12	pièce
V90008	PAIRE FLASQUES POUR TRAVERSE U4	NOIR	2	paire
V90010	PAIRE FLASQUES POUR TRAVERSE U4	NOIR	2	paire
FT				
6-28072-33-0-7	Poignée standard	B	2	unité
6-31512-08-0-1	Tête de Compas UNI-JET 751-1	B	2	pièce
6-32021-00-0-1	Renvoi d'angle standard 1GV	B	2	unité
6-32075-05-0-1	Verrouillage stand. L535 1 GV	B	2	unité
6-32076-07-0-1	Ver. Inf. AD L745 1 GV	B	2	unité
6-36026-06-0-1	Palier de compas UNI-JET D	B	2	unité
6-36180-01-0-1	Douille à broches UNI-JET D	B	2	unité
6-36882-25-0-1	Support d'angle 100 kg UNI-JET	B	2	unité
6-40247-20-R-1	Compas OB UNI-JET D 751-1450	B	2	unité
9-13255-40-0-1	Vis TF M5 X 40	B	4	unité
9-41796-00-0-1	Rampe	B	2	unité
9-42683-00-0-6	Cache support d'angle UNI-JET D	B	2	unité
9-47334-01-0-6	Cache palier de compas UNI-JET	B	2	unité
9-47783-01-0-6	Cache douille UNI-JET D	B	2	unité
9-47795-01-0-6	Cache fiche compas UNI-JET D	B	2	unité
9-48898-00-0-1	Axe de palier de compas UNI-JET	B	2	unité
E-19550-61-0-1	Gâche galet	B	10	pièce
G-22168-00-0-1	Cr. OB s/rampe DF F7.5 L940 D20	B	2	unité
G-22299-61-0-1	GACHE GALET ACIER SE/OB	B	2	unité
K-16467-13-R-1	Anti-fausse manoeuvre axe 9	B	2	unité
LO				
BT150444	Pattes Isolation 120mm	B	18	pièce
CPLG0085	Clameau losange dormant CD 67	B	18	pièce
CTHBT0003	Cale de rupture TH pour BT	B	18	pièce
SV				

Référence	Désignation	Coloris	Qté	Débit	Coupe			
364595	GRILLE AERATION AUTOREGLABLE BL	L2	2	pièce				
364882A	GRILLE PLATE BLANC	L2	2	pièce				
AL								
66401	JOINT UNIVERSEL BATTUE FEUILLUR	NOIR	15,1	ml				
Référence	Ep	Désignation	Qté	Larg.	Haut.			
SL								
#4	29	44 ² /16/4 Gaz argon intercalaire WE	2	928	950			

AL				
84534	VIS TBL N8 (4.2) X 100 SR2 PILO	B	8	pièce
A1039	BOUCHON ETANCH.TRAV.BASSE CD R	NOIR	2	paire
V41003	EQUERRE A PION POUR CAGE 33X19.	B	8	pièce
V59014	**** PAS ENCORE DISPONIBLE ****	NOIR	8	pièce
V59034	PAIRE EMBOUT CACHE COUPE MONTAN	NOIR	4	paire
V6001	VIS INOX 4.2 X 11	B	4	pièce
V62003	**** PAS ENCORE DISPONIBLE ****	B	12	pièce
V90008	PAIRE FLASQUES POUR TRAVERSE U4	NOIR	2	paire
V90010	PAIRE FLASQUES POUR TRAVERSE U4	NOIR	2	paire
FT				
6-28072-33-0-7	Poignée standard	B	2	unité
6-31512-08-0-1	Tête de Compas UNI-JET 751-1	B	2	pièce
6-32021-00-0-1	Renvoi d'angle standard 1GV	B	2	unité
6-32075-05-0-1	Verrouillage stand. L535 1 GV	B	2	unité
6-32076-07-0-1	Ver. Inf. AD L745 1 GV	B	2	unité
6-36026-06-0-1	Palier de compas UNI-JET D	B	2	unité
6-36180-01-0-1	Douille à broches UNI-JET D	B	2	unité
6-36882-25-0-1	Support d'angle 100 kg UNI-JET	B	2	unité
6-40247-20-L-1	Compas OB UNI-JET D 751-1450	B	2	unité
9-13255-40-0-1	Vis TF M5 X 40	B	4	unité
9-41796-00-0-1	Rampe	B	2	unité
9-42683-00-0-6	Cache support d'angle UNI-JET D	B	2	unité
9-47334-01-0-6	Cache palier de compas UNI-JET	B	2	unité
9-47783-01-0-6	Cache douille UNI-JET D	B	2	unité
9-47795-01-0-6	Cache fiche compas UNI-JET D	B	2	unité
9-48898-00-0-1	Axe de palier de compas UNI-JET	B	2	unité
E-19550-61-0-1	Gâche galet	B	10	pièce
G-22168-00-0-1	Cr. OB s/rampe DF F7.5 L940 D20	B	2	unité
G-22299-61-0-1	GACHE GALET ACIER SE/OB	B	2	unité
K-16467-13-L-1	Anti-fausse manoeuvre axe 13	B	2	unité
LO				
BT150444	Pattes Isolation 120mm	B	18	pièce
CPLG0085	Clameau losange dormant CD 67	B	18	pièce
CTHBT0003	Cale de rupture TH pour BT	B	18	pièce
SV				

Référence	Désignation	Coloris	Qté	Débit	Coupe			
364595	GRILLE AERATION AUTOREGLABLE BL	L2	2	pièce				
364882A	GRILLE PLATE BLANC	L2	2	pièce				
AL								
66401	JOINT UNIVERSEL BATTUE FEUILLUR	NOIR	15,1	ml				
Référence	Ep	Désignation	Qté	Larg.	Haut.			
SL								
#4	29	44 ² /16/4 Gaz argon intercalaire WE	2	928	950			

FICHE DE FABRICATION

Affaire : 2023010025 2S PROMOTION

Client : 0310 BRIOL MENUISERIE

LOT : REPERE : 0000000012

CHASSIS : Ouvrant Porte OA 1Vt 6763 Seuil Tub 67PL

Ouvrant à Droite

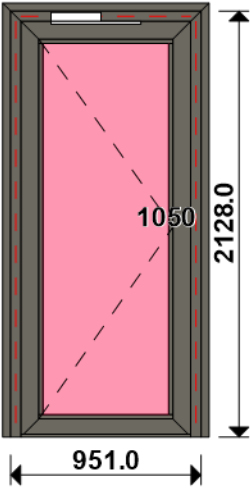
COLORIS : Ouvrant:7039S RAL 7039 Satiné pour PROFIL

Qté = 1 Largeur = 935,0 Jeux G = +8,0 D = +8,0

Hauteur = 2120,0 Jeux H = +8,0

H Poignée = 1050,0 Ep. Vitre = 28,8 mm

L passage = 729,7 H passage = 2030,5



Conception : CO_NO_VR + PAT120CODC + 2H&1LH120A + CJ 3 P8013 + DP6760 + OP1_6763A

OUVERTURE EXT POUSSANT GAUCHE
BANDEAU VENTOUSE
FERME PORTE

Référence	Désignation	Coloris	Qté	Débit	Coupe			
AL								
6770	Anodisé NaT/SEUIL ETANCHE - 67P	B	1	794,4	90.0/ 90.0			T
6772	PORTE BROSSE - 67 PL	PRI2 7039S	1	796,0	90.0/ 90.0			T
23600	JOINT BROSSE 15 MM/ 1 longueur	B	2	796,0	90.0/ 90.0			T
6760	DORMANT CAGE A TOLE HT 78.3 - 6	PRI2 7039S	1	951,0	45.0/ 45.0			T
6760	DORMANT CAGE A TOLE HT 78.3 - 6	PRI2 7039S	1	2128,0	45.0/ 90.0			M
6760	DORMANT CAGE A TOLE HT 78.3 - 6	PRI2 7039S	1	2128,0	90.0/ 45.0			M
6763	OUVRANT A L' ANGLAISE - 67PL	PRI2 7039S	2	829,6	45.0/ 45.0			T
6763	OUVRANT A L' ANGLAISE - 67PL	PRI2 7039S	2	2052,8	45.0/ 45.0			M
L PASSAGE LIBRE	Lg Passage Vt Service =	B	1	729,7	VV/VV			T
N99858	PARCLOSE 23 MM - H 22 MM	PRI2 7039S	2	671,4	90.0/ 90.0			T
N99858	PARCLOSE 23 MM - H 22 MM	PRI2 7039S	2	1850,6	90.0/ 90.0			M
N99903	TAPEE DE 53.6 MM- HT 50 MM	PRI2 7039S	1	935,4	90.0/ 90.0			T
N99903	TAPEE DE 53.6 MM- HT 50 MM	PRI2 7039S	2	2170,2	90.0/ 90.0			M
P8013	CJ PLAT 30 MM AVEC DEBORD 4 MM	PRI2 7039S	1	1002,6	45.0/ 45.0			T
P8013	CJ PLAT 30 MM AVEC DEBORD 4 MM	PRI2 7039S	1	2153,8	45.0/ 90.0			M
P8013	CJ PLAT 30 MM AVEC DEBORD 4 MM	PRI2 7039S	1	2153,8	90.0/ 45.0			M
AL								
49200	FERME PORTE EN APPLIQUE	NOIR	1	pièce				
66010	EQUERRE TIRAGE FEUILLURE HT 13.	B	6	pièce				
67602	PIECE DE JONCTION 6770 AVEC DOR	NOIR	2	pièce				
67604	SUPPORT DE CALE OUVRANT PORTE	B	4	pièce				
67608	PAUMELLE 2 L. EN APPLIQUE + VIS	NOIR	3	pièce				
67621	SERRURE 3 POINTS A PENNE PERROQ	B	1	pièce				
81022	PARE TEMPETE SANS CLAPET	NOIR	2	pièce				
84212	CYLINDRE STANDARD 45x45	B	1	pièce				
84525	VIS TF N7 X 16 SR2	B	4	pièce				
84531	VIS TCB N°10 (4.8) X32 AUTOPER	B	4	pièce				
92700	BOUCHONS POUR 6772 - 67FR	B	2	pièce				
93100	EQUERRE A VISSER CH 13 X 42 - (B	12	pièce				
98800	ENTREE DE CYLINDRE MOULEE	NOIR	2	pièce				
A8022	EQUERRE RENFORT POUR CAGE 1.5 x	B	4	pièce				
A8041	PARE TEMPETE PLAT (20)	NOIR	2	pièce				
H50404	GACHE FILANTE 3 & 5 PTS DROITE	B	1	pièce				
V59021	PAIRE BOUCHON SOUS TAPEE	B	1	paire				
V6001	VIS INOX 4.2 X 11	B	13	pièce				
V70021	CLAMEAU POUR CAGE 28.4 - 32.4 M	B	12	pièce				
V70063	VIS pour V42006	B	24	pièce				
LO								
BT150444	Pattes Isolation 120mm	B	12	pièce				
CTHBT0003	Cale de rupture TH pour BT	B	12	pièce				
AL								
41100	JOINT BOURRE INT. 3,5 à 7 MM	NOIR	5,1	ml				
66401	JOINT UNIVERSEL BATTUE FEUILLUR	NOIR	5,1	ml				
V03022	JOINT DE BATTUE CELLULAIRE 67PL	B	10,8	ml				

FICHE DE FABRICATION

Affaire : 2023010025 2S PROMOTION

Client : 0310 BRIOL MENUISERIE

Référence	Ep	Désignation	Qté	Larg.	Haut.
SL #4	29	44 ² /16/4 Gaz argon intercalaire WE	1	659	1882

FICHE DE FABRICATION

Affaire : 2023010025 2S PROMOTION

Client : 0310 BRIOL MENUISERIE

LOT : REPERE : 0000000013

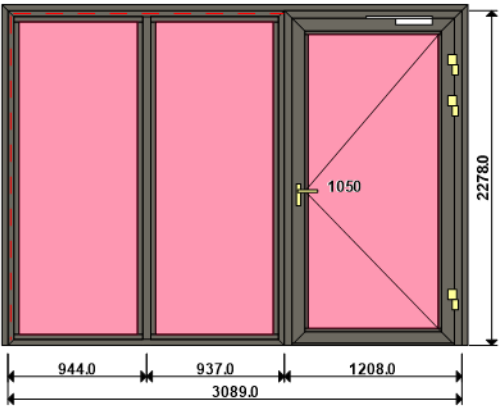
OSSATURE DU CHASSIS COMPOSE ET CHASSIS INTERIEURS

Ensemble(s) comprenant :

COLORIS : Ouvrant:7039S RAL 7039 Satiné pour PROFIL

Qté = 1 Largeur = 3073,0 Jeux G = +8,0 D = +8,0

Hauteur = 2270,0 Jeux H = +8,0



ouverture int tirant droit

Référence	Désignation	Coloris	Qté	Débit	Coupe			
AL								
U43005	DORMANT FRAPPE 2 CT HAUTEUR 78.	PRI2 7039S	2	2278,0	45.0/ 45.0			M
U43611	TRAVERSE INTER / MENEAU HT 128.	PRI2 7039S	1	2196,0	90.0/ 90.0			M
U99600	PROFIL DE LIAISON SIMPLE BASE	PRI2 7039S	1	2278,0	90.0/ 90.0			M
U43005	DORMANT FRAPPE 2 CT HAUTEUR 78.	PRI2 7039S	2	1873,5	45.0/ 45.0			T
6770	Anodisé NaT/SEUIL ETANCHE - 67P	B	1	1043,9	90.0/ 90.0			T
6772	PORTE BROSSE - 67 PL	PRI2 7039S	1	1045,5	90.0/ 90.0			T
23600	JOINT BROSSE 15 MM/ 1 longueur	B	1	1045,5	90.0/ 90.0			T
6760	DORMANT CAGE A TOLE HT 78.3 - 6	PRI2 7039S	1	1200,5	45.0/ 45.0			T
6760	DORMANT CAGE A TOLE HT 78.3 - 6	PRI2 7039S	1	2278,0	45.0/ 90.0			M
6760	DORMANT CAGE A TOLE HT 78.3 - 6	PRI2 7039S	1	2278,0	90.0/ 45.0			M
6762	OUVRANT A LA FRANCAISE - 67PL	PRI2 7039S	2	1079,1	45.0/ 45.0			T
6762	OUVRANT A LA FRANCAISE - 67PL	PRI2 7039S	2	2202,8	45.0/ 45.0			M
L PASSAGE LIBRE	Lg Passage Vt Service =	B	1	979,2	VV/VV			T
N99852	PARCLOUSE DE SECURITE 23 MM - H	PRI2 7039S	2	861,2	90.0/ 90.0			T
N99852	PARCLOUSE DE SECURITE 23 MM - H	PRI2 7039S	2	875,7	90.0/ 90.0			T
N99852	PARCLOUSE DE SECURITE 23 MM - H	PRI2 7039S	4	2126,0	90.0/ 90.0			M
N99858	PARCLOUSE 23 MM - H 22 MM	PRI2 7039S	2	920,9	90.0/ 90.0			T
N99858	PARCLOUSE 23 MM - H 22 MM	PRI2 7039S	2	2000,6	90.0/ 90.0			M
N99903	TAPEE DE 53.6 MM- HT 50 MM	PRI2 7039S	2	2320,2	90.0/ 90.0			M
N99903	TAPEE DE 53.6 MM- HT 50 MM	PRI2 7039S	1	3073,4	90.0/ 90.0			T
P8013	CJ PLAT 30 MM AVEC DEBORD 4 MM	PRI2 7039S	1	2303,8	45.0/ 90.0			M
P8013	CJ PLAT 30 MM AVEC DEBORD 4 MM	PRI2 7039S	1	2303,8	90.0/ 45.0			M
P8013	CJ PLAT 30 MM AVEC DEBORD 4 MM	PRI2 7039S	1	3140,6	45.0/ 45.0			T
AL								
49200	FERME PORTE EN APPLIQUE	NOIR	1	pièce				
66010	EQUERRE TIRAGE FEUILLURE HT 13.	B	10	pièce				
66028	SUPPORT CALE VITRAGE FIXE 28/36	B	8	pièce				
67602	PIECE DE JONCTION 6770 AVEC DOR	NOIR	2	pièce				
67604	SUPPORT DE CALE OUVRANT PORTE	B	4	pièce				
67608	PAUMELLE 2 L. EN APPLIQUE + VIS	NOIR	3	pièce				
67621	SERRURE 3 POINTS A PENNE PERROQ	B	1	pièce				
81022	PARE TEMPETE SANS CLAPET	NOIR	7	pièce				
84212	CYLINDRE STANDARD 45x45	B	1	pièce				
84525	VIS TF N7 X 16 SR2	B	5	pièce				
84531	VIS TCB N°10 (4.8) X32 AUTOPER	B	4	pièce				
92700	BOUCHONS POUR 6772 - 67FR	B	2	pièce				
93100	EQUERRE A VISSER CH 13 X 42 - (B	12	pièce				
98700	BEQUILLE DBLE+CARRE STYLE	NOIR	1	Ensemble				
98800	ENTREE DE CYLINDRE MOULEE	NOIR	2	pièce				
A8022	EQUERRE RENFORT POUR CAGE 1.5 x	B	4	pièce				
A8041	PARE TEMPETE PLAT (20)	NOIR	3	pièce				
H50404	GACHE FILANTE 3 & 5 PTS DROITE	B	1	pièce				
H59602	KIT FIXATION BEQUILLE CARRE DE	B	1	pièce				
V42006	EQUERRE A VISSER PR CAGE 13.4	B	8	pièce				
V55037	**** PAS ENCORE DISPONIBLE ****	B	1	paire				
V55038	**** PAS ENCORE DISPONIBLE ****	B	2	pièce				
V59017	JOINT VERROU GRIS PARCLOUSES LAQ	B	56	pièce				
V59021	PAIRE BOUCHON SOUS TAPEE	B	1	paire				
V6001	VIS INOX 4.2 X 11	B	19	pièce				

FICHE DE FABRICATION

Affaire : 2023010025 2S PROMOTION

Client : 0310
BRIOL MENUISERIE

Référence	Désignation	Coloris	Qté	Débit	Coupe			
V70021	CLAMEAU POUR CAGE 28.4 - 32.4 M	B	17	pièce				
V70063	VIS pour V42006	B	40	pièce				
V72008	ASSEMBLAGE DROIT HT 41.3 MM	B	2	pièce				
V72010	ASSEMBLAGE DROIT HT 41.3 MM	B	2	pièce				
V90020	***** PAS ENCORE DISPONIBLE **	B	2	pièce				
V90022	***** PAS ENCORE DISPONIBLE **	B	2	pièce				
LO								
BT150444	Pattes Isolation 120mm	B	17	pièce				
CTHBT0003	Cale de rupture TH pour BT	B	17	pièce				

AL								
36400	JOINT BOURRE INT. 6 à 8 MM	NOIR	17,6	ml				
66401	JOINT UNIVERSEL BATTUE FEUILLUR	NOIR	17,6	ml				
V03022	JOINT DE BATTUE CELLULAIRE 67PL	B	12,1	ml				

Référence	Ep	Désignation	Qté	Larg.	Haut.
SL					
#6	28	44 ² /10/44 ² Gaz argon intercalaire WE	1	824	2159
#6	28	44 ² /10/44 ² Gaz argon intercalaire WE	1	838	2159
#6	28	44 ² /10/44 ² Gaz argon intercalaire WE	1	908	2032

FICHE DE FABRICATION

Affaire : 2023010025 2S PROMOTION

Client : 0310 BRIOL MENUISERIE

LOT : REPERE : 0000000014

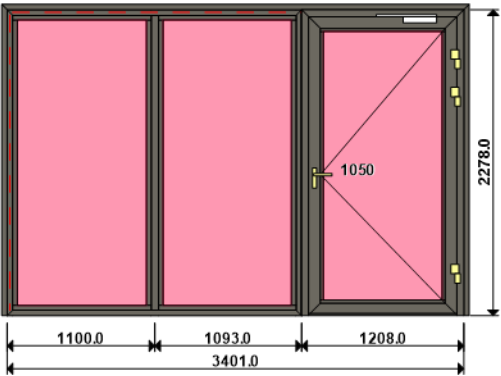
OSSATURE DU CHASSIS COMPOSE ET CHASSIS INTERIEURS

Ensemble(s) comprenant :

COLORIS : Ouvrant:7039S RAL 7039 Satiné pour PROFIL

Qté = 1 Largeur = 3385,0 Jeux G = +8,0 D = +8,0

Hauteur = 2270,0 Jeux H = +8,0



ouverture int tirant droit

Référence	Désignation	Coloris	Qté	Débit	Coupe			
AL								
U43005	DORMANT FRAPPE 2 CT HAUTEUR 78.	PRI2 7039S	2	2278,0	45.0/ 45.0			M
U43611	TRAVERSE INTER / MENEAU HT 128.	PRI2 7039S	1	2196,0	90.0/ 90.0			M
U99600	PROFIL DE LIAISON SIMPLE BASE	PRI2 7039S	1	2278,0	90.0/ 90.0			M
U43005	DORMANT FRAPPE 2 CT HAUTEUR 78.	PRI2 7039S	2	2185,5	45.0/ 45.0			T
6770	Anodisé NaT/SEUIL ETANCHE - 67P	B	1	1043,9	90.0/ 90.0			T
6772	PORTE BROSSE - 67 PL	PRI2 7039S	1	1045,5	90.0/ 90.0			T
23600	JOINT BROSSE 15 MM/ 1 longueur	B	1	1045,5	90.0/ 90.0			T
6760	DORMANT CAGE A TOLE HT 78.3 - 6	PRI2 7039S	1	1200,5	45.0/ 45.0			T
6760	DORMANT CAGE A TOLE HT 78.3 - 6	PRI2 7039S	1	2278,0	45.0/ 90.0			M
6760	DORMANT CAGE A TOLE HT 78.3 - 6	PRI2 7039S	1	2278,0	90.0/ 45.0			M
6762	OUVRANT A LA FRANCAISE - 67PL	PRI2 7039S	2	1079,1	45.0/ 45.0			T
6762	OUVRANT A LA FRANCAISE - 67PL	PRI2 7039S	2	2202,8	45.0/ 45.0			M
L PASSAGE LIBRE	Lg Passage Vt Service =	B	1	979,2	VV/VV			T
N99852	PARCLOUSE DE SECURITE 23 MM - H	PRI2 7039S	2	1017,2	90.0/ 90.0			T
N99852	PARCLOUSE DE SECURITE 23 MM - H	PRI2 7039S	2	1031,7	90.0/ 90.0			T
N99852	PARCLOUSE DE SECURITE 23 MM - H	PRI2 7039S	4	2126,0	90.0/ 90.0			M
N99858	PARCLOUSE 23 MM - H 22 MM	PRI2 7039S	2	920,9	90.0/ 90.0			T
N99858	PARCLOUSE 23 MM - H 22 MM	PRI2 7039S	2	2000,6	90.0/ 90.0			M
N99903	TAPEE DE 53.6 MM- HT 50 MM	PRI2 7039S	2	2320,2	90.0/ 90.0			M
N99903	TAPEE DE 53.6 MM- HT 50 MM	PRI2 7039S	1	3385,4	90.0/ 90.0			T
P8013	CJ PLAT 30 MM AVEC DEBORD 4 MM	PRI2 7039S	1	2303,8	45.0/ 90.0			M
P8013	CJ PLAT 30 MM AVEC DEBORD 4 MM	PRI2 7039S	1	2303,8	90.0/ 45.0			M
P8013	CJ PLAT 30 MM AVEC DEBORD 4 MM	PRI2 7039S	1	3452,6	45.0/ 45.0			T
AL								
49200	FERME PORTE EN APPLIQUE	NOIR	1	pièce				
66010	EQUERRE TIRAGE FEUILLURE HT 13.	B	10	pièce				
66028	SUPPORT CALE VITRAGE FIXE 28/36	B	8	pièce				
67602	PIECE DE JONCTION 6770 AVEC DOR	NOIR	2	pièce				
67604	SUPPORT DE CALE OUVRANT PORTE	B	4	pièce				
67608	PAUMELLE 2 L. EN APPLIQUE + VIS	NOIR	3	pièce				
67621	SERRURE 3 POINTS A PENNE PERROQ	B	1	pièce				
81022	PARE TEMPETE SANS CLAPET	NOIR	9	pièce				
84212	CYLINDRE STANDARD 45x45	B	1	pièce				
84525	VIS TF N7 X 16 SR2	B	5	pièce				
84531	VIS TCB N°10 (4.8) X32 AUTOPER	B	4	pièce				
92700	BOUCHONS POUR 6772 - 67FR	B	2	pièce				
93100	EQUERRE A VISSER CH 13 X 42 - (B	12	pièce				
98700	BEQUILLE DBLE+CARRE STYLE	NOIR	1	Ensemble				
98800	ENTREE DE CYLINDRE MOULEE	NOIR	2	pièce				
A8022	EQUERRE RENFORT POUR CAGE 1.5 x	B	4	pièce				
A8041	PARE TEMPETE PLAT (20)	NOIR	3	pièce				
H50404	GACHE FILANTE 3 & 5 PTS DROITE	B	1	pièce				
H59602	KIT FIXATION BEQUILLE CARRE DE	B	1	pièce				
V42006	EQUERRE A VISSER PR CAGE 13.4	B	8	pièce				
V55037	**** PAS ENCORE DISPONIBLE ****	B	1	paire				
V55038	**** PAS ENCORE DISPONIBLE ****	B	2	pièce				
V59017	JOINT VERROU GRIS PARCLOUSES LAQ	B	58	pièce				
V59021	PAIRE BOUCHON SOUS TAPEE	B	1	paire				
V6001	VIS INOX 4.2 X 11	B	20	pièce				

FICHE DE FABRICATION

Affaire : 2023010025 2S PROMOTION

Client : 0310
BRIOL MENUISERIE

Référence	Désignation	Coloris	Qté	Débit	Coupe			
V70021	CLAMEAU POUR CAGE 28.4 - 32.4 M	B	17	pièce				
V70063	VIS pour V42006	B	40	pièce				
V72008	ASSEMBLAGE DROIT HT 41.3 MM	B	2	pièce				
V72010	ASSEMBLAGE DROIT HT 41.3 MM	B	2	pièce				
V90020	***** PAS ENCORE DISPONIBLE **	B	2	pièce				
V90022	***** PAS ENCORE DISPONIBLE **	B	2	pièce				
LO								
BT150444	Pattes Isolation 120mm	B	17	pièce				
CTHBT0003	Cale de rupture TH pour BT	B	17	pièce				
AL								
36400	JOINT BOURRE INT. 6 à 8 MM	NOIR	18,3	ml				
66401	JOINT UNIVERSEL BATTUE FEUILLUR	NOIR	18,3	ml				
V03022	JOINT DE BATTUE CELLULAIRE 67PL	B	12,1	ml				

Référence	Ep	Désignation	Qté	Larg.	Haut.
SL					
#6	28	44 ² /10/44 ² Gaz argon intercalaire WE	1	908	2032
#6	28	44 ² /10/44 ² Gaz argon intercalaire WE	1	980	2159
#6	28	44 ² /10/44 ² Gaz argon intercalaire WE	1	994	2159

LOT :

REPERE : 00000000015

CHASSIS :

FIXE (Parcloses/Joints) INT.

COLORIS :

Ouvrant:7039S
RAL 7039 Satiné pour PROFIL

Qté = 1

Largeur = 1470,0

Jeux G = +28,0

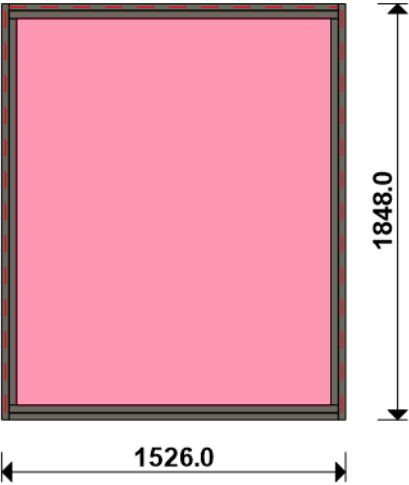
D = +28,0

Hauteur = 1820,0

Jeux H = +28,0

H Poignée = 0,1

Ep. Vitre = 28,8 mm



Conception :

CD NO VR + PAT120CDDC + D120F37A67 + FIXE67 35

Référence	Désignation	Coloris	Qté	Débit	Coupe			
AL								
U43060	TRAVERSE HAUTE C.DROITE-TOUTE I	PRI2 7039S	1	1470,0	90.0/ 90.0			T
U43062	MONTANT COUPE DROITE ISO 120 6	PRI2 7039S	2	1848,0	90.0/ 90.0			M
U43065	TRAVERSE BASSE C.DROITE-ISO 100	PRI2 7039S	1	1470,0	90.0/ 90.0			T
N99852	PARCLOUSE DE SECURITE 23 MM - H	PRI2 7039S	2	1460,0	90.0/ 90.0			T
N99852	PARCLOUSE DE SECURITE 23 MM - H	PRI2 7039S	2	1712,2	90.0/ 90.0			M
P1060	TAPEE SUPERIEURE COUPE DROITE D	PRI2 7039S	1	1470,0	90.0/ 90.0			T

AL								
66028	SUPPORT CALE VITRAGE FIXE 28/36	B	4	pièce				
A1039	BOUCHON ETANCH.TRAV.BASSE CD R	NOIR	1	paire				
V59017	JOINT VERROU GRIS PARCLOUSES LAQ	B	29	pièce				
V59034	PAIRE EMBOUT CACHE COUPE MONTAN	NOIR	2	paire				
V6001	VIS INOX 4.2 X 11	B	2	pièce				
V90008	PAIRE FLASQUES POUR TRAVERSE U4	NOIR	1	paire				
V90010	PAIRE FLASQUES POUR TRAVERSE U4	NOIR	1	paire				
LO								
BT150444	Pattes Isolation 120mm	B	12	pièce				
CPLG0085	Clameau losange dormant CD 67	B	12	pièce				
CTHBT0003	Cale de rupture TH pour BT	B	12	pièce				

AL								
41100	JOINT BOURRE INT. 3,5 à 7 MM	B	6,2	ml				
66401	JOINT UNIVERSEL BATTUE FEUILLUR	NOIR	6,2	ml				

Référence	Ep	Désignation	Qté	Larg.	Haut.
SL #4	29	44 ² /16/4 Gaz argon intercalaire WE	1	1423	1745

LOT :

REPERE : 00000000016

CHASSIS :

FIXE (Parcloses/Joints) INT.

COLORIS :

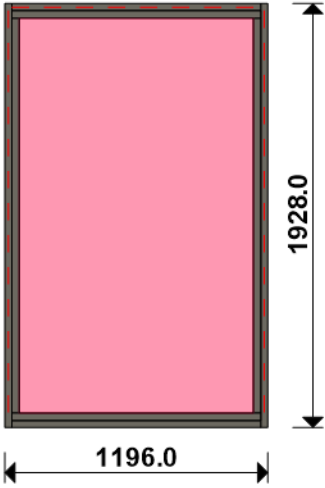
Ouvrant:7039S
RAL 7039 Satiné pour PROFIL

Qté = 1

Largeur = 1140,0
Jeux G = +28,0
D = +28,0

Hauteur = 1900,0
Jeux H = +28,0

H Poignée = 0,1
Ep. Vitre = 28,8 mm



Conception :

CD NO VR + PAT120CDDC + D120F37A67 + FIXE67 35

Référence	Désignation	Coloris	Qté	Débit	Coupe			
AL								
U43060	TRAVERSE HAUTE C.DROITE-TOUTE I	PRI2 7039S	1	1140,0	90.0/ 90.0			T
U43062	MONTANT COUPE DROITE ISO 120 6	PRI2 7039S	2	1928,0	90.0/ 90.0			M
U43065	TRAVERSE BASSE C.DROITE-ISO 100	PRI2 7039S	1	1140,0	90.0/ 90.0			T
N99852	PARCLOUSE DE SECURITE 23 MM - H	PRI2 7039S	2	1130,0	90.0/ 90.0			T
N99852	PARCLOUSE DE SECURITE 23 MM - H	PRI2 7039S	2	1792,2	90.0/ 90.0			M
P1060	TAPEE SUPERIEURE COUPE DROITE D	PRI2 7039S	1	1140,0	90.0/ 90.0			T
AL								
66028	SUPPORT CALE VITRAGE FIXE 28/36	B	4	pièce				
A1039	BOUCHON ETANCH.TRAV.BASSE CD R	NOIR	1	paire				
V59017	JOINT VERROU GRIS PARCLOUSES LAQ	B	27	pièce				
V59034	PAIRE EMBOUT CACHE COUPE MONTAN	NOIR	2	paire				
V6001	VIS INOX 4.2 X 11	B	2	pièce				
V90008	PAIRE FLASQUES POUR TRAVERSE U4	NOIR	1	paire				
V90010	PAIRE FLASQUES POUR TRAVERSE U4	NOIR	1	paire				
LO								
BT150444	Pattes Isolation 120mm	B	11	pièce				
CPLG0085	Clameau losange dormant CD 67	B	11	pièce				
CTHBT0003	Cale de rupture TH pour BT	B	11	pièce				
AL								
41100	JOINT BOURRE INT. 3,5 à 7 MM	B	5,7	ml				
66401	JOINT UNIVERSEL BATTUE FEUILLUR	NOIR	5,7	ml				
Référence	Ep	Désignation	Qté	Larg.	Haut.			
SL #4	29	44 ² /16/4 Gaz argon intercalaire WE	1	1093	1825			

LOT :

REPERE : 00000000017

CHASSIS :

FIXE (Parcloses/Joints) INT.

COLORIS :

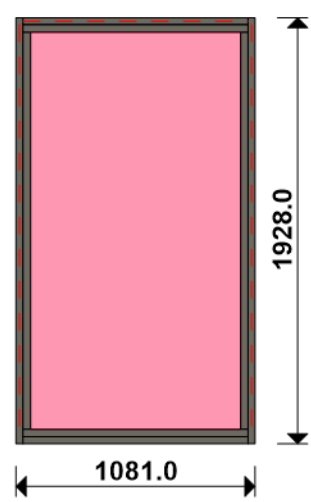
Ouvrant:7039S
RAL 7039 Satiné pour PROFIL

Qté = 1

Largeur = 1025,0
Jeux G = +28,0
D = +28,0

Hauteur = 1900,0
Jeux H = +28,0

H Poignée = 0,1
Ep. Vitre = 28,8 mm



Conception :

CD NO VR + PAT120CDDC + D120F37A67 + FIXE67 35

Référence	Désignation	Coloris	Qté	Débit	Coupe			
AL								
U43060	TRAVERSE HAUTE C.DROITE-TOUTE I	PRI2 7039S	1	1025,0	90.0/ 90.0			T
U43062	MONTANT COUPE DROITE ISO 120 6	PRI2 7039S	2	1928,0	90.0/ 90.0			M
U43065	TRAVERSE BASSE C.DROITE-ISO 100	PRI2 7039S	1	1025,0	90.0/ 90.0			T
N99852	PARCLOSE DE SECURITE 23 MM - H	PRI2 7039S	2	1015,0	90.0/ 90.0			T
N99852	PARCLOSE DE SECURITE 23 MM - H	PRI2 7039S	2	1792,2	90.0/ 90.0			M
P1060	TAPEE SUPERIEURE COUPE DROITE D	PRI2 7039S	1	1025,0	90.0/ 90.0			T

AL								
66028	SUPPORT CALE VITRAGE FIXE 28/36	B	4	pièce				
A1039	BOUCHON ETANCH.TRAV.BASSE CD R	NOIR	1	paire				
V59017	JOINT VERROU GRIS PARCLOSES LAQ	B	26	pièce				
V59034	PAIRE EMBOUT CACHE COUPE MONTAN	NOIR	2	paire				
V6001	VIS INOX 4.2 X 11	B	2	pièce				
V90008	PAIRE FLASQUES POUR TRAVERSE U4	NOIR	1	paire				
V90010	PAIRE FLASQUES POUR TRAVERSE U4	NOIR	1	paire				
LO								
BT150444	Pattes Isolation 120mm	B	11	pièce				
CPLG0085	Clameau losange dormant CD 67	B	11	pièce				
CTHBT0003	Cale de rupture TH pour BT	B	11	pièce				

AL								
41100	JOINT BOURRE INT. 3,5 à 7 MM	B	5,5	ml				
66401	JOINT UNIVERSEL BATTUE FEUILLUR	NOIR	5,5	ml				

Référence	Ep	Désignation	Qté	Larg.	Haut.
SL #4	29	44 ² /16/4 Gaz argon intercalaire WE	1	978	1825

LOT :

REPERE : 00000000018

CHASSIS :

FIXE (Parcloses/Joints) INT.

COLORIS :

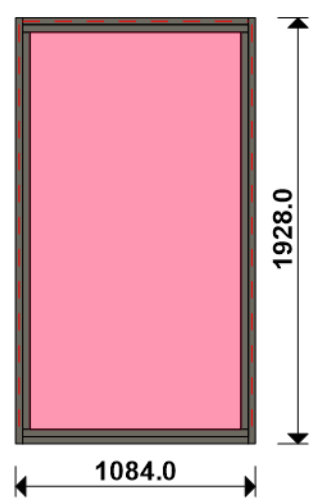
Ouvrant:7039S
RAL 7039 Satiné pour PROFIL

Qté = 1

Largeur = 1028,0
Jeux G = +28,0
D = +28,0

Hauteur = 1900,0
Jeux H = +28,0

H Poignée = 0,1
Ep. Vitre = 28,8 mm



Conception :

CD NO VR + PAT120CDDC + D120F37A67 + FIXE67 35

Référence	Désignation	Coloris	Qté	Débit	Coupe			
AL								
U43060	TRAVERSE HAUTE C.DROITE-TOUTE I	PRI2 7039S	1	1028,0	90.0/ 90.0			T
U43062	MONTANT COUPE DROITE ISO 120 6	PRI2 7039S	2	1928,0	90.0/ 90.0			M
U43065	TRAVERSE BASSE C.DROITE-ISO 100	PRI2 7039S	1	1028,0	90.0/ 90.0			T
N99852	PARCLOUSE DE SECURITE 23 MM - H	PRI2 7039S	2	1018,0	90.0/ 90.0			T
N99852	PARCLOUSE DE SECURITE 23 MM - H	PRI2 7039S	2	1792,2	90.0/ 90.0			M
P1060	TAPEE SUPERIEURE COUPE DROITE D	PRI2 7039S	1	1028,0	90.0/ 90.0			T

AL								
66028	SUPPORT CALE VITRAGE FIXE 28/36	B	4	pièce				
A1039	BOUCHON ETANCH.TRAV.BASSE CD R	NOIR	1	paire				
V59017	JOINT VERROU GRIS PARCLOUSES LAQ	B	26	pièce				
V59034	PAIRE EMBOUT CACHE COUPE MONTAN	NOIR	2	paire				
V6001	VIS INOX 4.2 X 11	B	2	pièce				
V90008	PAIRE FLASQUES POUR TRAVERSE U4	NOIR	1	paire				
V90010	PAIRE FLASQUES POUR TRAVERSE U4	NOIR	1	paire				
LO								
BT150444	Pattes Isolation 120mm	B	11	pièce				
CPLG0085	Clameau losange dormant CD 67	B	11	pièce				
CTHBT0003	Cale de rupture TH pour BT	B	11	pièce				

AL								
41100	JOINT BOURRE INT. 3,5 à 7 MM	B	5,5	ml				
66401	JOINT UNIVERSEL BATTUE FEUILLUR	NOIR	5,5	ml				

Référence	Ep	Désignation	Qté	Larg.	Haut.
SL #4	29	44 ² /16/4 Gaz argon intercalaire WE	1	981	1825