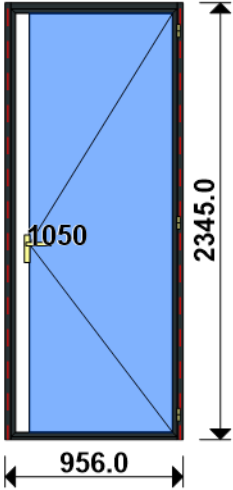


LOT : REPERE : 0000000001
CHASSIS : Ouvrant 1V N21165/Seuil OC_G16_F37 BS
Ouvrant à Droite
COLORIS : Ouvrant:7016FSD RAL 7016 FSD
Qté = 1 Largeur = 900,0 Jeux G = +28,0 D = +28,0
Hauteur = 2350,0 Jeux H = -5,0
H Poignée = 1050,0 Ep. Vitre = 28,0 mm



Conception : CD_VR + PAT200CDDC + DRN99933 + D160F37S67 + 01N21165PB + 0/PF40

SAILLIE REDUITE

Référence	Désignation	Coloris	Qté	Débit	Coupe		
AL							
U43060	TRAVERSE HAUTE C.DROITE-TOUTE I	PRI1 716F	1	900,0	90.0/ 90.0		T
U43064	MONTANT COUPE DROITE ISO 160 6	PRI1 716F	2	2343,2	90.0/ 90.0		M
AK							
HFO	Valeur Hfo =	B	1	2270,7	VV/VV		M
LFO	Valeur Lfo =	B	1	865,4	VV/VV		T
V31402/403	Parclose après recoupe	B	2	855,6	45.0/ 45.0		T
V31402/403	Parclose après recoupe	B	2	2260,9	45.0/ 45.0		M
AL							
15600	JOINT BROSSE 20 MM 1 barre (3ML	B	1	802,0	90.0/ 90.0		T
N21126	OUV. SERVICE CACH FROID .G16-28	PRI1 716F	2	905,4	45.0/ 45.0		T
N21126	OUV. SERVICE CACH FROID .G16-28	PRI1 716F	2	2310,7	45.0/ 45.0		M
N21653R	REJET D'EAU OC PREPERCE 67FR	PRI1 716F	1	801,8	90.0/ 90.0		T
N99933	RALLONGE ISO COUPE DROITE +40 M	PRI1 716F	2	2345,0	90.0/ 90.0		M
P1063	TAPEE SUPERIEURE COUPE DROITE D	PRI1 716F	1	900,0	90.0/ 90.0	+	M
U21400	Anodisé NaT. SEUIL PMR	NA	1	815,8	90.0/ 90.0		T
U21902	MONTANT BANDEAU SERRURE OC G16	PRI1 716F	1	2233,6	90.0/ 90.0		M
V31402	PARCLOSE OC POUR VITRAGE 24/28/	NOIR	2	858,6	90.0/ 90.0		T
V31402	PARCLOSE OC POUR VITRAGE 24/28/	NOIR	2	2263,9	90.0/ 90.0		M

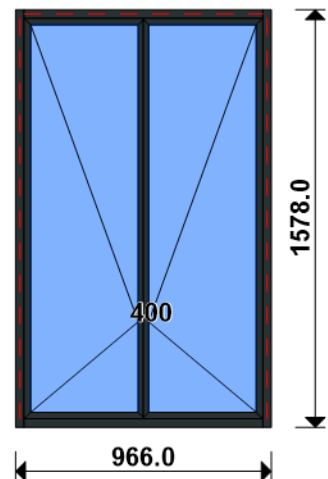
AL							
66317	CYLINDRE STANDARD 25X60 MM	B	1	pièce			
84534	VIS TBL N8 (4.2) X 100 SR2 PILO	B	4	pièce			
A2000	PARE TEMPETE A VOLET	NOIR	2	pièce			
H50100	BEQUILLE DOUBLE	NOIR	1	pièce			
V41003	EQUERRE A PION POUR CAGE 33X19.	B	4	pièce			
V46030	EQUERRE ALIGNEMENT BATTUE OUVRA	B	4	pièce			
V47035	PAIRE CAVALIER LIAISON BATTUE E	B	1	paire			
V50012	**** PAS ENCORE DISPONIBLE ****	NOIR	1	paire			
V55107	PIECE D'ANGLE ETANCHEITE NEZ OC	B	4	pièce			
V59011	**** PAS ENCORE DISPONIBLE ****	NOIR	1	paire			
V59034	PAIRE EMBOUT CACHE COUPE MONTAN	NOIR	1	paire			
V59063	BOUCHON CONTINUITE ETANCH COUPE	B	2	pièce			
V59119	PAIRE BOUCHON MONTANT G16 U2190	NOIR	1	paire			
V6001	VIS INOX 4.2 X 11	B	17	pièce			
V62003	**** PAS ENCORE DISPONIBLE ****	B	6	pièce			
V70054	**** PAS ENCORE DISPONIBLE ****	B	10	pièce			
V72016	PATTE BT DE 187 MM POUR ISO 200	B	10	pièce			
V90010	PAIRE FLASQUES POUR TRAVERSE U4	NOIR	1	paire			
V90013	***** PAS ENCORE DISPONIBLE **	B	1	paire			
FT							
6-32104-00-0-1	Prolongateur course OF 1G	B	2	pièce			
8-00625-00-0-1	Rallonge 250	B	2	unité			
E-18749-01-0-1	Gâche pêne 1/2 Tour	B	1	pièce			
E-19550-61-0-1	Gâche galet	B	6	pièce			
G-22488-00-0-6	Guide tringle bas	B	2	pièce			
G-24750-18-L-1	Cr. barillet 35/70 DF/DV L1780	B	2	unité			
G-25077-00-0-6	Paumelle à clamer noir RAL 9005		5	unité			
LO							
CPLG0085	Clameau losange dormant CD 67	B	10	pièce			

Référence	Désignation	Coloris	Qté	Débit	Coupe			
CTHBT0003	Cale de rupture TH pour BT	B	10	pièce				

AL								
36400	JOINT BOURRE INT. 6 à 8 MM	NOIR	2,2	ml				
66401	JOINT UNIVERSEL BATTUE FEUILLUR	NOIR	14,5	ml				
84101	JOINT CACHE GORGE 10X14 MM (25m	B	0,9	ml				

Référence	Ep	Désignation	Qté	Larg.	Haut.
SL #1	28	4/20/4 Gaz argon intercalaire WE	1	769	2233

LOT : REPERE : 0000000002
 CHASSIS : Ouvrant 2V N21126 OC_G16_F37 RDT
 Ouvrant à Droite
 COLORIS : Ouvrant:7016FSD RAL 7016 FSD
 Qté = 2 = 910,0 Jeux G = +28,0 D = +28,0
 Hauteur = 1550,0 Jeux H = +28,0
 H Poignée = 400,0 Ep. Vitre = 28,0 mm



Référence	Désignation	Coloris	Qté	Débit	Coupe			
AL								
U43060	TRAVERSE HAUTE C.DROITE-TOUTE I	PRI1 716F	2	910,0	90.0/ 90.0			T
U43064	MONTANT COUPE DROITE ISO 160 6	PRI1 716F	4	1578,0	90.0/ 90.0			M
U43066	TRAVERSE BASSE C.DROITE-ISO 140	PRI1 716F	2	910,0	90.0/ 90.0			T
AK								
HFO	Valeur Hfo =	B	2	1487,6	VV/VV			M
LFOSEMIFIXE	Valeur Lfo=Semi-Fixe	B	2	431,1	VV/VV			T
LFOSERVICE	Valeur Lfo=Service	B	2	431,1	VV/VV			T
V31402/403	Parclose après recoupe	B	8	421,4	45.0/ 45.0			T
V31402/403	Parclose après recoupe	B	8	1477,8	45.0/ 45.0			M
AL								
8043	TAPEE SUP CD - ISO 180 MM	PRI1 716F	2	910,0	90.0/ 90.0	+		M
L20X30	CORNIERE ALU 20x30x2	PRI1 716F	2	910,0	90.0/ 90.0			T
N21106	OUVRANT FROID S-FIXE G16 GORGE	PRI1 716F	2	1487,6	45.0/ 45.0			M
N21126	OUV. SERVICE CACH FROID .G16-28	PRI1 716F	8	471,1	45.0/ 45.0			T
N21126	OUV. SERVICE CACH FROID .G16-28	PRI1 716F	6	1527,6	45.0/ 45.0			M
N21507	CAPOT EXTERIEUR PR BATTEMENT AB	PRI1 716F	2	1424,0	90.0/ 90.0			M
N99933	RALLONGE ISO COUPE DROITE +40 M	PRI1 716F	4	1578,0	90.0/ 90.0			M
V31402	PARCLOSE OC POUR VITRAGE 24/28/	NOIR	8	424,4	90.0/ 90.0			T
V31402	PARCLOSE OC POUR VITRAGE 24/28/	NOIR	8	1480,8	90.0/ 90.0			M
V31918R	BATTEMENT RAPPORTE ABS 67FR OC	B	2	1424,0	90.0/ 90.0			M

AL				
84507	VIS PVC TF 4.3 X 40 MM (100)	B	4	pièce
84534	VIS TBL N8 (4.2) X 100 SR2 PILO	B	16	pièce
A1039	BOUCHON ETANCH.TRAV.BASSE CD R	NOIR	2	paire
V41003	EQUERRE A PION POUR CAGE 33X19.	B	16	pièce
V46030	EQUERRE ALIGNEMENT BATTUE OUVRA	B	12	pièce
V47035	PAIRE CAVALIER LIAISON BATTUE E	B	4	paire
V52011	**** PAS ENCORE DISPONIBLE ****	NOIR	2	paire
V52035	PAIRE BOUCHON PR BAT.CENTRAL AB	NOIR	2	paire
V55107	PIECE D'ANGLE ETANCHEITE NEZ OC	B	16	pièce
V59034	PAIRE EMBOUT CACHE COUPE MONTAN	NOIR	4	paire
V6001	VIS INOX 4.2 X 11	B	24	pièce
V62003	**** PAS ENCORE DISPONIBLE ****	B	24	pièce
V70201	VIS SPECIALE BARRETTE 3.9x20(10	B	10	pièce
V72016	PATTE BT DE 187 MM POUR ISO 200	B	20	pièce
V90009	PAIRE FLASQUES POUR TRAVERSE U4	NOIR	2	paire
V90010	PAIRE FLASQUES POUR TRAVERSE U4	NOIR	2	paire
FT				
6-28072-33-0-7	Poignée standard	B	2	unité
6-32012-00-0-1	Verr. Inf. AD L220	B	2	unité
6-32021-00-0-1	Renvoi d'angle standard 1GV	B	2	unité
9-13255-40-0-1	Vis TF M5 X 40	B	4	unité
9-41796-00-0-1	Rampe	B	2	unité
E-19551-61-0-1	Gâche tringle double	B	2	unité
E-19568-00-0-1	Gâche galet	B	4	pièce
E-25228-00-0-9	Limiteur de fonction OF	B	2	unité
G-16890-01-0-1	Verrou à levier L120	B	2	unité
G-22158-00-0-1	Cr. OB s/rampe DF F7.5 L1440 D4	B	2	unité
G-22299-61-0-1	GACHE GALET ACIER SE/OB	B	4	unité

Référence	Désignation	Coloris	Qté	Débit	Coupe			
G-22488-00-0-6	Guide tringle bas	B	2	pièce				
G-25077-00-0-6	Paumelle à clamer noir RAL 9005		32	unité				
LO								
CPLG0085	Clameau losange dormant CD 67	B	20	pièce				
CTHBT0003	Cale de rupture TH pour BT	B	20	pièce				

AL								
66401	JOINT UNIVERSEL BATTUE FEUILLUR	NOIR	26,9	ml				

Référence	Ep	Désignation	Qté	Larg.	Haut.
SL #1	28	4/20/4 Gaz argon intercalaire WE	4	394	1450

FICHE DE FABRICATION

Affaire : 2024040804 SCI K28

Client : CSM 0001 CSM

LOT : REPERE : 00000000003

CHASSIS : Ouvrant 2Vtx / 1Rail CL32 GAL.

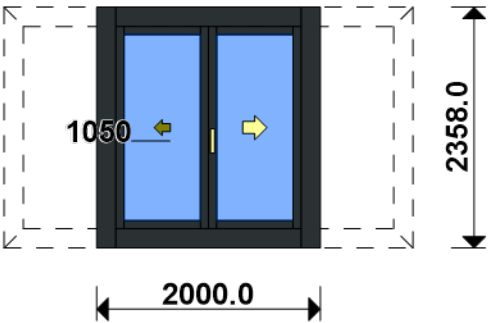
Ouvrant à Droite

COLORIS : Ouvrant:7016FSD RAL 7016 FSD

Qté = 1 Largeur = 2000,0

Hauteur = 2350,0 Jeux H = +8,0

H Poignée = 1050,0 Ep. Vitre = 28,0 mm



Conception : GAL NO VR + PATGL1CL + DG2V1RC32 + OG2V1RC32

Référence	Désignation	Coloris	Qté	Débit	Coupe			
-----------	-------------	---------	-----	-------	-------	--	--	--

AL								
8046	TAPEE DE 47 X 50 MM	PRI1 716F	2	997,4	90.0/ 90.0			T
8046	TAPEE DE 47 X 50 MM	PRI1 716F	1	2000,0	90.0/ 90.0			T
8046	TAPEE DE 47 X 50 MM	PRI1 716F	2	2348,0	90.0/ 90.0			M
L20X40	CORNIERE ALU 40x20x2	B	2	991,8	90.0/ 90.0			T
N03125	CHICANE MACONNERIE CL32	PRI1 716F	2	2284,0	90.0/ 90.0			M
N03127	CHICANE SIMPLE FROIDE CL32	PRI1 716F	2	2269,8	90.0/ 90.0			M
N03601	PROFIL ACCROCHE CAPOT CL32	B	2	2339,9	90.0/ 90.0			M
N03602	PROFIL DE FINITION GALANDAGE CL	PRI1 716F	1	2241,8	90.0/ 90.0			T
N03631	ANODISE NATUREL RAIL ALU PREMON	NA	1	3933,0	90.0/ 90.0			T
N03654	PROFIL DE JONCTION OUVRANT EN L	PRI1 716F	1	2128,8	90.0/ 90.0			M
N03910	CAPOT AFFINE POUR GALANDAGE	PRI1 716F	2	2339,9	90.0/ 90.0			M
P1082	BAVETTE FINITION GALANDAGE CO &	PRI1 716F	1	2000,0	90.0/ 90.0			T
U03001	DORMANT GALANDAGE PERIPH MONORA	PRI1 716F	2	2358,0	45.0/ 45.0			M
U03001	DORMANT GALANDAGE PERIPH MONORA	PRI1 716F	2	4039,2	45.0/ 45.0			T
U03122	TRAVERSE D'OUVRANT 67CL32	PRI1 716F	4	957,3	90.0/ 90.0			T
U03135	MONTANT OUVRANT RENFORCE CL32	PRI1 716F	2	2269,8	90.0/ 90.0			M

AL								
1605	VIS A.F.T.F.4.2X32	B	3	pièce				
1606	VIS AFTF 4.2X13 (CDT 100 P)	B	4	pièce				
7929	BUSETTE A BILLE POUR COULISSANT	B	4	pièce				
84035	VIS 4 VTX EN LIGNE 67CL36*	B	2	pièce				
84521	Vis TF N° 10 Ø 4,8 x 16 SR2	B	4	pièce				
A1050	MOUSSE AMORTIS. ADHESIVE GAL.CO	B	4	pièce				
A1054	KIT D ETANCHEITE POUR P1082 (10	NOIR	1	paire				
A2000	PARE TEMPETE A VOLET	NOIR	1	pièce				
A8008	EQUERRE S & V POUR CAGE 13.4 X	B	8	pièce				
H03201	CHARIOT SIMPLE REGLABLE 80KG CL	B	4	pièce				
H03418	GACHE FILANTE 3 POINTS POUR H03	B	1	pièce				
V52036	PAIRE BOUCHON DE FIX. CHICANE M	NOIR	2	paire				
V53013	BOUCHON ANTIDEGONDAGE CHICANE C	NOIR	4	pièce				
V55008	BOUCHON POUR LIAISON 4 VANTAUX	NOIR	2	pièce				
V55025	PONTET POUR GALANDAGE CL32	B	4	pièce				
V55033	PAIRE DE FLASQUE POUR GALANDAGE	NOIR	2	paire				
V59135	BOUCHON DE FINITION POUR V52036	NOIR	2	pièce				
V59139	PAIRE BOUCHON DE FINITION POUR	B	1	paire				
V6001	VIS INOX 4.2 X 11	B	40	pièce				
V72081	Clame 1/4 tour + écrou M6/cage	B	18	pièce				
FE								
G-25000-75-0-1	CREMONE SLIDELOCK L1500 D700 3C	B	1	pièce				
LO								
BT150448	Pattes Isolation 160mm	B	18	pièce				
SV								
INV101055	POIGNEE SARENA 20° DR	L2	1	pièce				

AL								
36206	BROSSE FEUTRE EP 8 - 67CL (100m	B	4,7	ml				

Référence	Ep	Désignation	Qté	Larg.	Haut.
SL					

Référence	Ep	Désignation	Qté	Larg.	Haut.
#1	28	4/20/4 Gaz argon intercalaire WE	2	948	2155

FICHE DE FABRICATION

Affaire : 2024040804 SCI K28

Client : CSM 0001 CSM

LOT : REPERE : 00000000004

CHASSIS : Ouvrant 2Vtx / 1Rail CL32 GAL.

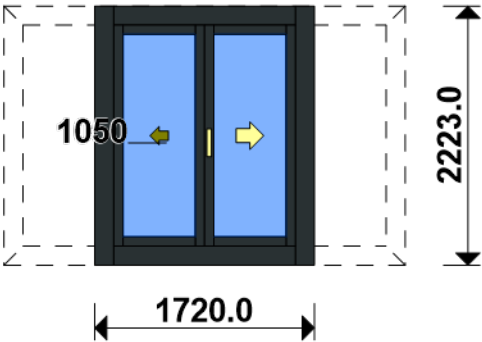
Ouvrant à Droite

COLORIS : Ouvrant:7016FSD RAL 7016 FSD

Qté = 1 Largeur = 1720,0

Hauteur = 2215,0 Jeux H = +8,0

H Poignée = 1050,0 Ep. Vitre = 28,0 mm



Conception : GAL NO VR + PATGL1CL + DG2V1RC32 + OG2V1RC32

Référence	Désignation	Coloris	Qté	Débit	Coupe			
-----------	-------------	---------	-----	-------	-------	--	--	--

AL								
8046	TAPEE DE 47 X 50 MM	PRI1 716F	2	857,4	90.0/ 90.0			T
8046	TAPEE DE 47 X 50 MM	PRI1 716F	1	1720,0	90.0/ 90.0			T
8046	TAPEE DE 47 X 50 MM	PRI1 716F	2	2213,0	90.0/ 90.0			M
L20X40	CORNIERE ALU 40x20x2	B	2	851,8	90.0/ 90.0			T
N03125	CHICANE MACONNERIE CL32	PRI1 716F	2	2149,0	90.0/ 90.0			M
N03127	CHICANE SIMPLE FROIDE CL32	PRI1 716F	2	2134,8	90.0/ 90.0			M
N03601	PROFIL ACCROCHE CAPOT CL32	B	2	2204,9	90.0/ 90.0			M
N03602	PROFIL DE FINITION GALANDAGE CL	PRI1 716F	1	1961,8	90.0/ 90.0			T
N03631	ANODISE NATUREL RAIL ALU PREMON	NA	1	3373,0	90.0/ 90.0			T
N03654	PROFIL DE JONCTION OUVRANT EN L	PRI1 716F	1	1993,8	90.0/ 90.0			M
N03910	CAPOT AFFINE POUR GALANDAGE	PRI1 716F	2	2204,9	90.0/ 90.0			M
P1082	BAVETTE FINITION GALANDAGE CO &	PRI1 716F	1	1720,0	90.0/ 90.0			T
U03001	DORMANT GALANDAGE PERIPH MONORA	PRI1 716F	2	2223,0	45.0/ 45.0			M
U03001	DORMANT GALANDAGE PERIPH MONORA	PRI1 716F	2	3479,2	45.0/ 45.0			T
U03122	TRAVERSE D'OUVRANT 67CL32	PRI1 716F	4	817,3	90.0/ 90.0			T
U03135	MONTANT OUVRANT RENFORCE CL32	PRI1 716F	2	2134,8	90.0/ 90.0			M

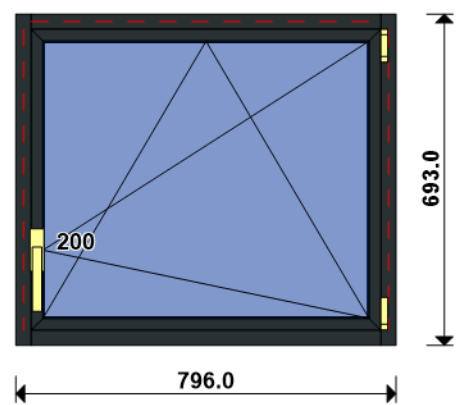
AL								
1605	VIS A.F.T.F.4.2X32	B	3	pièce				
1606	VIS AFTF 4.2X13 (CDT 100 P)	B	4	pièce				
7929	BUSETTE A BILLE POUR COULISSANT	B	4	pièce				
84035	VIS 4 VTX EN LIGNE 67CL36*	B	2	pièce				
84521	Vis TF N° 10 Ø 4,8 x 16 SR2	B	4	pièce				
A1050	MOUSSE AMORTIS. ADHESIVE GAL.CO	B	4	pièce				
A1054	KIT D ETANCHEITE POUR P1082 (10	NOIR	1	paire				
A2000	PARE TEMPETE A VOLET	NOIR	1	pièce				
A8008	EQUERRE S & V POUR CAGE 13.4 X	B	8	pièce				
H03201	CHARIOT SIMPLE REGLABLE 80KG CL	B	4	pièce				
V52036	PAIRE BOUCHON DE FIX. CHICANE M	NOIR	2	paire				
V53013	BOUCHON ANTIDEGONDAGE CHICANE C	NOIR	4	pièce				
V55008	BOUCHON POUR LIAISON 4 VANTAUX	NOIR	2	pièce				
V55025	PONTET POUR GALANDAGE CL32	B	4	pièce				
V55033	PAIRE DE FLASQUE POUR GALANDAGE	NOIR	2	paire				
V59135	BOUCHON DE FINITION POUR V52036	NOIR	2	pièce				
V59139	PAIRE BOUCHON DE FINITION POUR	B	1	paire				
V6001	VIS INOX 4.2 X 11	B	36	pièce				
V72081	Clame 1/4 tour + écrou M6/cage	B	18	pièce				
FE								
G-24080-00-0-1	GACHE PONCTUELLE A CLAMER	B	3	pièce				
G-25000-76-0-1	CREMONE SLIDELOCK L600 D200 3C	B	1	pièce				
LO								
BT150448	Pattes Isolation 160mm	B	18	pièce				
SV								
INV101055	POIGNEE SARENA 20° DR	L2	1	pièce				

AL								
36206	BROSSE FEUTRE EP 8 - 67CL (100m	B	4,5	ml				

Référence	Ep	Désignation	Qté	Larg.	Haut.
SL					

Référence	Ep	Désignation	Qté	Larg.	Haut.
#1	28	4/20/4 Gaz argon intercalaire WE	2	808	2020

LOT : REPERE : 00000000005
CHASSIS : Ouvrant 1V N21126 OC_G16_F37
Ouvrant à Droite
COLORIS : Ouvrant:7016FSD RAL 7016 FSD
Qté = 1 Largeur = 740,0 Jeux G = +28,0 D = +28,0
Hauteur = 665,0 Jeux H = +28,0
H Poignée = 200,0 Ep. Vitre = 28,0 mm



Conception : CD NO VR + PAT200CDDC + DRN99933 + D160F37A67 + O1N21126F + 0/OB10

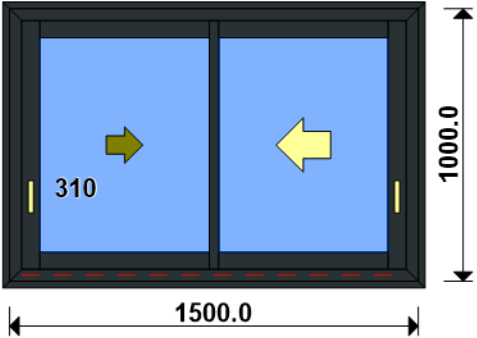
Référence	Désignation	Coloris	Qté	Débit	Coupe			
AL								
U43060	TRAVERSE HAUTE C.DROITE-TOUTE I	PRI1 716F	1	740,0	90.0/ 90.0			T
U43064	MONTANT COUPE DROITE ISO 160 6	PRI1 716F	2	693,0	90.0/ 90.0			M
U43066	TRAVERSE BASSE C.DROITE-ISO 140	PRI1 716F	1	740,0	90.0/ 90.0			T
AK								
HFO	Valeur Hfo =	B	1	602,6	VV/VV			M
LFO	Valeur Lfo =	B	1	705,4	VV/VV			T
AL								
8043	TAPEE SUP CD - ISO 180 MM	PRI1 716F	1	740,0	90.0/ 90.0	+		M
L20X30	CORNIERE ALU 20x30x2	PRI1 716F	1	740,0	90.0/ 90.0			T
N21126	OUV. SERVICE CACH FROID .G16-28	PRI1 716F	2	642,6	45.0/ 45.0			M
N21126	OUV. SERVICE CACH FROID .G16-28	PRI1 716F	2	745,4	45.0/ 45.0			T
N99933	RALLONGE ISO COUPE DROITE +40 M	PRI1 716F	2	693,0	90.0/ 90.0			M
V31402	PARCLOUSE OC POUR VITRAGE 24/28/	NOIR	2	492,0	90.0/ 90.0			M
V31402	PARCLOUSE OC POUR VITRAGE 24/28/	NOIR	2	594,8	90.0/ 90.0			T
AL								
84534	VIS TBL N8 (4.2) X 100 SR2 PILO	B	4	pièce				
A1039	BOUCHON ETANCH.TRAV.BASSE CD R	NOIR	1	paire				
V41003	EQUERRE A PION POUR CAGE 33X19.	B	4	pièce				
V46030	EQUERRE ALIGNEMENT BATTUE OUVRA	B	4	pièce				
V47035	PAIRE CAVALIER LIAISON BATTUE E	B	2	paire				
V55107	PIECE D'ANGLE ETANCHEITE NEZ OC	B	4	pièce				
V59014	**** PAS ENCORE DISPONIBLE ****	NOIR	4	pièce				
V59034	PAIRE EMBOUT CACHE COUPE MONTAN	NOIR	2	paire				
V6001	VIS INOX 4.2 X 11	B	6	pièce				
V62003	**** PAS ENCORE DISPONIBLE ****	B	6	pièce				
V72016	PATTE BT DE 187 MM POUR ISO 200	B	6	pièce				
V90009	PAIRE FLASQUES POUR TRAVERSE U4	NOIR	1	paire				
V90010	PAIRE FLASQUES POUR TRAVERSE U4	NOIR	1	paire				
FT								
6-28072-33-0-7	Poignée standard	B	1	unité				
6-31512-06-0-1	Têteière de Compas UNI-JET 501-7	B	1	pièce				
6-32012-00-0-1	Verr. Inf. AD L220	B	1	unité				
6-32021-00-0-1	Renvoi d'angle standard 1GV	B	1	unité				
6-36026-06-0-1	Palier de compas UNI-JET D	B	1	unité				
6-36180-01-0-1	Douille à broches UNI-JET D	B	1	unité				
6-36882-25-0-1	Support d'angle 100 kg UNI-JET	B	1	unité				
6-40246-20-R-1	Compas OB UNI-JET D 280-500	B	1	unité				
9-13255-40-0-1	Vis TF M5 X 40	B	2	unité				
9-41796-00-0-1	Rampe	B	1	unité				
9-42683-00-0-6	Cache support d'angle UNI-JET D	B	1	unité				
9-47334-01-0-6	Cache palier de compas UNI-JET	B	1	unité				
9-47783-01-0-6	Cache douille UNI-JET D	B	1	unité				
9-47795-01-0-6	Cache fiche compas UNI-JET D	B	1	unité				
9-48898-00-0-1	Axe de palier de compas UNI-JET	B	1	unité				
E-19550-61-0-1	Gâche galet	B	1	pièce				
G-22142-00-0-1	Cr. OB s/rampe DF F7.5 L560 D20	B	1	unité				
G-22299-61-0-1	GACHE GALET ACIER SE/OB	B	1	unité				
K-16467-13-R-1	Anti-fausse manoeuvre axe 9	B	1	unité				
LO								

Référence	Désignation	Coloris	Qté	Débit	Coupe			
CPLG0085	Clameau losange dormant CD 67	B	6	pièce				
CTHBT0003	Cale de rupture TH pour BT	B	6	pièce				

AL								
66401	JOINT UNIVERSEL BATTUE FEUILLUR	NOIR	5,0	ml				

Référence	Ep	Désignation	Qté	Larg.	Haut.
SL #1.1	28	4/20/4 Gaz argon intercalaire WE imprimé 200	1	668	565

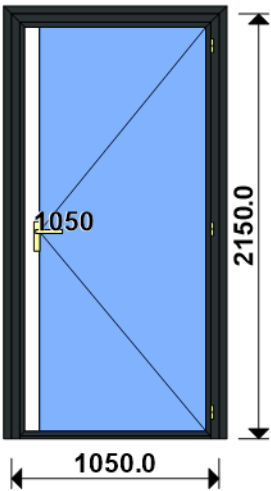
LOT : REPERE : 00000000006
CHASSIS : Ouvrant 2vtx / 2rails CL32 CO
Ouvrant à Droite
COLORIS : Ouvrant:7016FSD RAL 7016 FSD
Qté = 1 Largeur = 1500,0 Ep. Vitre = 28,0 mm
 Hauteur = 1000,0
 H Poignée = 310,0



Conception : BAN99987 + CJ 4 P8013 + D2R3610P + OC2V67C320

Référence	Désignation	Coloris	Qté	Débit	Coupe			
AL								
3610	DORMANT PERIPH 2R SANS RECUP D'	PRI1 716F	2	1000,0	45.0/ 45.0			M
3610	DORMANT PERIPH 2R SANS RECUP D'	PRI1 716F	2	1500,0	45.0/ 45.0			T
N03123J	CHICANE SIMPLE RUPTURE NOIRE CL	PRI1 716F	1	925,8	90.0/ 90.0			M
N03127	CHICANE SIMPLE FROIDE CL32	PRI1 716F	1	925,8	90.0/ 90.0			M
N03631	ANODISE NATUREL RAIL ALU PREMON	NA	2	1407,8	90.0/ 90.0			T
N99987	BAVETTE POUR ISO Lg = 74 MM	PRI1 716F	1	1500,0	90.0/ 90.0			T
P8013	CJ PLAT 30 MM AVEC DEBORD 4 MM	PRI1 716F	2	1051,6	45.0/ 45.0			M
P8013	CJ PLAT 30 MM AVEC DEBORD 4 MM	PRI1 716F	2	1551,6	45.0/ 45.0			T
U03120	MONTANT DE TETE CL 32	PRI1 716F	2	925,8	90.0/ 90.0			M
U03122	TRAVERSE D'OUVRANT 67CL32	PRI1 716F	4	654,7	90.0/ 90.0			T
AL								
A2000	PARE TEMPETE A VOLET	NOIR	1	pièce				
A8008	EQUERRE S & V POUR CAGE 13.4 X	B	8	pièce				
H03201	CHARIOT SIMPLE REGLABLE 80KG CL	B	4	pièce				
V53013	BOUCHON ANTIDEGONDAGE CHICANE C	NOIR	4	pièce				
FE								
G-24080-00-0-1	GACHE PONCTUELLE A CLAMER	B	6	pièce				
G-25000-76-0-1	CREMONE SLIDELOCK L600 D200 3C	B	2	pièce				
G-25268-02-0-6	CUVETTE SLIDELOCK NOIR MAT	L2	1	pièce				
SV								
INV101055	POIGNEE SARENA 20° DR	L2	1	pièce				
AL								
36206	BROSSE FEUTRE EP 8 - 67CL (100m	B	1,9	ml				
Référence	Ep	Désignation		Qté	Larg.	Haut.		
SL #1	28	4/20/4 Gaz argon intercalaire WE		2	645	811		

LOT : REPERE : 00000000007
CHASSIS : Ouvrant 1V N21165/Seuil OC_G16_F37 BS
Ouvrant à Droite
COLORIS : Ouvrant:7016FSD RAL 7016 FSD
Qté = 1 Largeur = 1050,0 Ep. Vitre = 28,0 mm
 Hauteur = 2150,0
 H Poignée = 1050,0

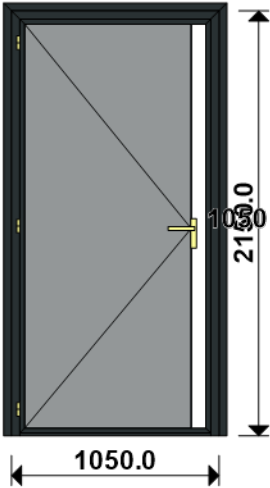


Conception : CJ 3 P8013 + DU43005/3 + O1N21165PB + 0/PF40

Référence	Désignation	Coloris	Qté	Débit	Coupe			
AK								
HFO	Valeur Hfo =	B	1	2067,6	VV/VV			M
LFO	Valeur Lfo =	B	1	943,4	VV/VV			T
V31402/403	Parclose après recoupe	B	2	933,6	45.0/ 45.0			T
V31402/403	Parclose après recoupe	B	2	2057,8	45.0/ 45.0			M
AL								
15600	JOINT BROSSE 20 MM 1 barre (3ML	B	1	880,0	90.0/ 90.0			T
N21126	OUV. SERVICE CACH FROID .G16-28	PRI1 716F	2	983,4	45.0/ 45.0			T
N21126	OUV. SERVICE CACH FROID .G16-28	PRI1 716F	2	2107,6	45.0/ 45.0			M
N21653R	REJET D'EAU OC PREPERCE 67FR	PRI1 716F	1	879,8	90.0/ 90.0			T
P8013	CJ PLAT 30 MM AVEC DEBORD 4 MM	PRI1 716F	1	1101,6	45.0/ 45.0			T
P8013	CJ PLAT 30 MM AVEC DEBORD 4 MM	PRI1 716F	1	2175,8	45.0/ 90.0			M
P8013	CJ PLAT 30 MM AVEC DEBORD 4 MM	PRI1 716F	1	2175,8	90.0/ 45.0			M
U21400	Anodisé NaT. SEUIL PMR	NA	1	893,8	90.0/ 90.0			T
U21902	MONTANT BANDEAU SERRURE OC G16	PRI1 716F	1	2030,5	90.0/ 90.0			M
U43005	DORMANT FRAPPE 2 CT HAUTEUR 78.	PRI1 716F	1	1050,0	45.0/ 45.0			T
U43005	DORMANT FRAPPE 2 CT HAUTEUR 78.	PRI1 716F	1	2148,2	45.0/ 90.0			M
U43005	DORMANT FRAPPE 2 CT HAUTEUR 78.	PRI1 716F	1	2148,2	90.0/ 45.0			M
V31402	PARCLOSE OC POUR VITRAGE 24/28/	NOIR	2	936,6	90.0/ 90.0			T
V31402	PARCLOSE OC POUR VITRAGE 24/28/	NOIR	2	2060,8	90.0/ 90.0			M
AL								
66010	EQUERRE TIRAGE FEUILLURE HT 13.	NOIR	2	pièce				
66317	CYLINDRE STANDARD 25X60 MM	B	1	pièce				
84534	VIS TBL N8 (4.2) X 100 SR2 PILO	B	4	pièce				
A2000	PARE TEMPETE A VOLET	NOIR	2	pièce				
H50100	BEQUILLE DOUBLE	NOIR	1	pièce				
V41003	EQUERRE A PION POUR CAGE 33X19.	B	4	pièce				
V42006	EQUERRE A VISSER PR CAGE 13.4	B	4	pièce				
V46030	EQUERRE ALIGNEMENT BATTUE OUVRA	B	4	pièce				
V50012	**** PAS ENCORE DISPONIBLE ****	NOIR	1	paire				
V55107	PIECE D'ANGLE ETANCHEITE NEZ OC	B	4	pièce				
V59011	**** PAS ENCORE DISPONIBLE ****	NOIR	1	paire				
V59119	PAIRE BOUCHON MONTANT G16 U2190	NOIR	1	paire				
V62003	**** PAS ENCORE DISPONIBLE ****	B	6	pièce				
V70054	**** PAS ENCORE DISPONIBLE ****	B	11	pièce				
V70063	VIS pour V42006	B	8	pièce				
V90013	***** PAS ENCORE DISPONIBLE **	B	1	paire				
FT								
6-32104-00-0-1	Prolongateur course OF 1G	B	2	pièce				
8-00625-00-0-1	Rallonge 250	B	2	unité				
E-18749-01-0-1	Gâche pêne 1/2 Tour	B	1	pièce				
E-19550-61-0-1	Gâche galet	B	6	pièce				
G-22488-00-0-6	Guide tringle bas	B	2	pièce				
G-24750-18-L-1	Cr. barillet 35/70 DF/DV L1780	B	2	unité				
G-25077-00-0-6	Paumelle à clamer noir RAL 9005		5	unité				
AL								
36400	JOINT BOURRE INT. 6 à 8 MM	NOIR	2,0	ml				
66401	JOINT UNIVERSEL BATTUE FEUILLUR	NOIR	13,8	ml				
84101	JOINT CACHE GORGE 10X14 MM (25m	B	1,0	ml				

Référence	Ep	Désignation	Qté	Larg.	Haut.
SL #1	28	4/20/4 Gaz argon intercalaire WE	1	847	2030

LOT : REPERE : 00000000008
CHASSIS : Ouvrant 1V N21165/Seuil OC_G16_F37 BS
Ouvrant à Gauche
COLORIS : Ouvrant:7016FSD RAL 7016 FSD
Qté = 1 Largeur = 1050,0 Ep. Vitre = 28,0 mm
Hauteur = 2150,0
H Poignée = 1050,0

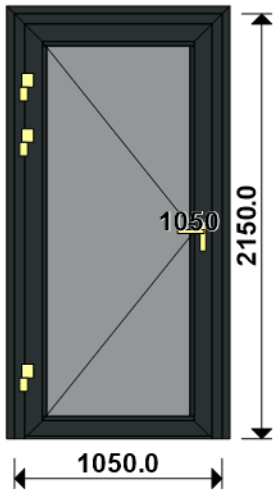


Conception : CJ 3 P8013 + DU43005/3 + O1N21165PB + 0/PF40

Référence	Désignation	Coloris	Qté	Débit	Coupe			
AK								
HFO	Valeur Hfo =	B	1	2067,6	vv/vv			M
LFO	Valeur Lfo =	B	1	943,4	vv/vv			T
V31402/403	Parclose après recoupe	B	2	933,6	45.0/ 45.0			T
V31402/403	Parclose après recoupe	B	2	2057,8	45.0/ 45.0			M
AL								
15600	JOINT BROSSE 20 MM 1 barre (3ML	B	1	880,0	90.0/ 90.0			T
N21126	OUV. SERVICE CACH FROID .G16-28	PRI1 716F	2	983,4	45.0/ 45.0			T
N21126	OUV. SERVICE CACH FROID .G16-28	PRI1 716F	2	2107,6	45.0/ 45.0			M
N21653R	REJET D'EAU OC PREPERCE 67FR	PRI1 716F	1	879,8	90.0/ 90.0			T
P8013	CJ PLAT 30 MM AVEC DEBORD 4 MM	PRI1 716F	1	1101,6	45.0/ 45.0			T
P8013	CJ PLAT 30 MM AVEC DEBORD 4 MM	PRI1 716F	1	2175,8	45.0/ 90.0			M
P8013	CJ PLAT 30 MM AVEC DEBORD 4 MM	PRI1 716F	1	2175,8	90.0/ 45.0			M
U21400	Anodisé NaT. SEUIL PMR	NA	1	893,8	90.0/ 90.0			T
U21902	MONTANT BANDEAU SERRURE OC G16	PRI1 716F	1	2030,5	90.0/ 90.0			M
U43005	DORMANT FRAPPE 2 CT HAUTEUR 78.	PRI1 716F	1	1050,0	45.0/ 45.0			T
U43005	DORMANT FRAPPE 2 CT HAUTEUR 78.	PRI1 716F	1	2148,2	45.0/ 90.0			M
U43005	DORMANT FRAPPE 2 CT HAUTEUR 78.	PRI1 716F	1	2148,2	90.0/ 45.0			M
V31402	PARCLOSE OC POUR VITRAGE 24/28/	NOIR	2	936,6	90.0/ 90.0			T
V31402	PARCLOSE OC POUR VITRAGE 24/28/	NOIR	2	2060,8	90.0/ 90.0			M
AL								
66010	EQUERRE TIRAGE FEUILLURE HT 13.	NOIR	2	pièce				
66317	CYLINDRE STANDARD 25X60 MM	B	1	pièce				
84534	VIS TBL N8 (4.2) X 100 SR2 PILO	B	4	pièce				
A2000	PARE TEMPETE A VOLET	NOIR	2	pièce				
H50100	BEQUILLE DOUBLE	NOIR	1	pièce				
V41003	EQUERRE A PION POUR CAGE 33X19.	B	4	pièce				
V42006	EQUERRE A VISSER PR CAGE 13.4	B	4	pièce				
V46030	EQUERRE ALIGNEMENT BATTUE OUVRA	B	4	pièce				
V50012	**** PAS ENCORE DISPONIBLE ****	NOIR	1	paire				
V55107	PIECE D'ANGLE ETANCHEITE NEZ OC	B	4	pièce				
V59011	**** PAS ENCORE DISPONIBLE ****	NOIR	1	paire				
V59119	PAIRE BOUCHON MONTANT G16 U2190	NOIR	1	paire				
V62003	**** PAS ENCORE DISPONIBLE ****	B	6	pièce				
V70054	**** PAS ENCORE DISPONIBLE ****	B	11	pièce				
V70063	VIS pour V42006	B	8	pièce				
V90013	***** PAS ENCORE DISPONIBLE **	B	1	paire				
FT								
6-32104-00-0-1	Prolongateur course OF 1G	B	2	pièce				
8-00625-00-0-1	Rallonge 250	B	2	unité				
E-18749-01-0-1	Gâche pêne 1/2 Tour	B	1	pièce				
E-19550-61-0-1	Gâche galet	B	6	pièce				
G-22488-00-0-6	Guide tringle bas	B	2	pièce				
G-24750-18-L-1	Cr. barillet 35/70 DF/DV L1780	B	2	unité				
G-25077-00-0-6	Paumelle à clamer noir RAL 9005		5	unité				
AL								
36400	JOINT BOURRE INT. 6 à 8 MM	NOIR	2,0	ml				
66401	JOINT UNIVERSEL BATTUE FEUILLUR	NOIR	13,8	ml				
84101	JOINT CACHE GORGE 10X14 MM (25m	B	1,0	ml				

Référence	Ep	Désignation	Qté	Larg.	Haut.
PC 7016FSD	28	Panneau 28mm 7016FSD	1	847	2030

LOT : REPERE : 0000000009
CHASSIS : Ouvrant Porte OF 1Vt 6762 Seuil Tub 67PL
Ouvrant à Gauche
COLORIS : Ouvrant:7016FSD RAL 7016 FSD
Qté = 1 Largeur = 1050,0 Ep. Vitre = 28,0 mm
 Hauteur = 2150,0
 H Poignée = 1050,0
 L passage = 828,7 H passage = 2052,5



Conception : CJ 3 P8013 + DP6760 + OP1_6762F

OUVERTURE INT TIRANT GAUCHE

Référence	Désignation	Coloris	Qté	Débit	Coupe			
AL								
6770	Anodisé NaT/SEUIL ETANCHE - 67P	NA	1	893,4	90.0/ 90.0			T
6772	PORTE BROSSE - 67 PL	PRI1 716F	1	895,0	90.0/ 90.0			T
23600	JOINT BROSSE 15 MM/ 1 longueur	B	1	895,0	90.0/ 90.0			T
6760	DORMANT CAGE A TOLE HT 78.3 - 6	PRI1 716F	1	1050,0	45.0/ 45.0			T
6760	DORMANT CAGE A TOLE HT 78.3 - 6	PRI1 716F	1	2150,0	45.0/ 90.0			M
6760	DORMANT CAGE A TOLE HT 78.3 - 6	PRI1 716F	1	2150,0	90.0/ 45.0			M
6762	OUVRANT A LA FRANCAISE - 67PL	PRI1 716F	2	928,6	45.0/ 45.0			T
6762	OUVRANT A LA FRANCAISE - 67PL	PRI1 716F	2	2074,8	45.0/ 45.0			M
L PASSAGE LIBRE	Lg Passage Vt Service =	B	1	828,7	VV/VV			T
N99858	PARCLOSE 23 MM - H 22 MM	PRI1 716F	2	770,4	90.0/ 90.0			T
N99858	PARCLOSE 23 MM - H 22 MM	PRI1 716F	2	1872,6	90.0/ 90.0			M
P8013	CJ PLAT 30 MM AVEC DEBORD 4 MM	PRI1 716F	1	1101,6	45.0/ 45.0			T
P8013	CJ PLAT 30 MM AVEC DEBORD 4 MM	PRI1 716F	1	2175,8	45.0/ 90.0			M
P8013	CJ PLAT 30 MM AVEC DEBORD 4 MM	PRI1 716F	1	2175,8	90.0/ 45.0			M
AL								
66010	EQUERRE TIRAGE FEUILLURE HT 13.	NOIR	6	pièce				
67602	PIECE DE JONCTION 6770 AVEC DOR	NOIR	2	pièce				
67604	SUPPORT DE CALE OUVRANT PORTE	B	4	pièce				
67608	PAUMELLE 2 L. EN APPLIQUE + VIS	NOIR	3	pièce				
67621	SERRURE 3 POINTS A PENNE PERROQ	B	1	pièce				
81022	PARE TEMPETE SANS CLAPET	NOIR	2	pièce				
84041	VIS TCB D4.2 x 32 T20 - INOX	B	8	pièce				
84213	CYLINDRE DE SECURITE 45x45	B	1	pièce				
84525	VIS TF N7 X 16 SR2	B	4	pièce				
92700	BOUCHONS POUR 6772 - 67FR	B	2	pièce				
93100	EQUERRE A VISSER CH 13 X 42 - (B	12	pièce				
98700	BEQUILLE DBLE+CARRE STYLE	NOIR	1	Ensemble				
98800	ENTREE DE CYLINDRE MOULEE	NOIR	2	pièce				
A8022	EQUERRE RENFORT POUR CAGE 1.5 x	B	4	pièce				
A8041	PARE TEMPETE PLAT (20)	NOIR	2	pièce				
H50405	GACHE FILANTE 3 & 5 PTS GAUCHE	B	1	pièce				
H59602	KIT FIXATION BEQUILLE CARRE DE	B	1	pièce				
V70063	VIS pour V42006	B	24	pièce				
AL								
36400	JOINT BOURRE INT. 6 à 8 MM	NOIR	5,4	ml				
66401	JOINT UNIVERSEL BATTUE FEUILLUR	NOIR	5,4	ml				
V03022	JOINT DE BATTUE CELLULAIRE 67PL	B	11,2	ml				

Référence	Ep	Désignation	Qté	Larg.	Haut.
PC					
7016FSD	28	Panneau 28mm 7016FSD	1	758	1904

FICHE DE FABRICATION

Affaire : 2024040804 SCI K28

Client : CSM 0001 CSM

LOT : REPERE : 0000000010

CHASSIS : Ouvrant 2Vtx / 2Rails CL32 CD

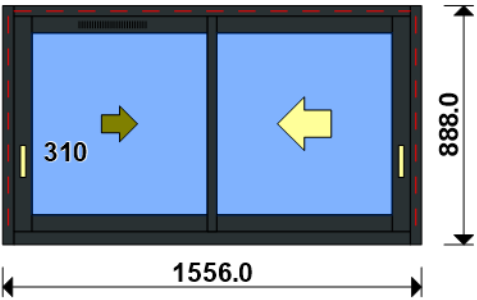
Ouvrant à Droite

COLORIS : Ouvrant:7016FSD RAL 7016 FSD

Qté = 1 Largeur = 1500,0 Jeux G = +28,0 D = +28,0

Hauteur = 860,0 Jeux H = +28,0

H Poignée = 310,0 Ep. Vitre = 28,0 mm



Conception : CD NO VR + PAT200CDDC + DRN99933 + DC2RI160CD + OC2V67C32D + GVAUTO

Référence	Désignation	Coloris	Qté	Débit	Coupe			
-----------	-------------	---------	-----	-------	-------	--	--	--

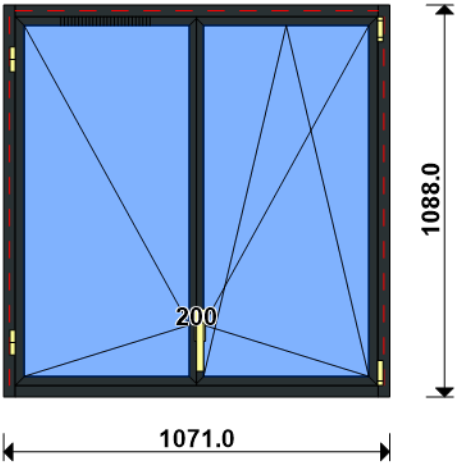
AL								
8043	TAPEE SUP CD - ISO 180 MM	PRI1 716F	1	1500,0	90.0/ 90.0	+		M
L20X30	CORNIERE ALU 20x30x2	PRI1 716F	1	1500,0	90.0/ 90.0			T
N03123J	CHICANE SIMPLE RUPTURE NOIRE CL	PRI1 716F	1	802,8	90.0/ 90.0			M
N03127	CHICANE SIMPLE FROIDE CL32	PRI1 716F	1	802,8	90.0/ 90.0			M
N03631	ANODISE NATUREL RAIL ALU PREMON	NA	2	1472,0	90.0/ 90.0			T
N99933	RALLONGE ISO COUPE DROITE +40 M	PRI1 716F	2	888,0	90.0/ 90.0			M
U03021	TRAVERSE BASSE CD ISO 140-180 6	PRI1 716F	1	1500,0	90.0/ 90.0			T
U03025	MONTANT CD ISO 160 67CL	PRI1 716F	2	888,0	90.0/ 90.0			M
U03027	TRAVERSE HAUTE CD 67CL	PRI1 716F	1	1500,0	90.0/ 90.0			T
U03120	MONTANT DE TETE CL 32	PRI1 716F	2	802,8	90.0/ 90.0			M
U03122	TRAVERSE D'OUVRANT 67CL32	PRI1 716F	4	686,8	90.0/ 90.0			T

AL								
A1039	BOUCHON ETANCH.TRAV.BASSE CD R	NOIR	1	paire				
A2000	PARE TEMPETE A VOLET	NOIR	1	pièce				
H03201	CHARIOT SIMPLE REGLABLE 80KG CL	B	4	pièce				
V53013	BOUCHON ANTIDEGONDAGE CHICANE C	NOIR	4	pièce				
V55046	MOUSSES ETANCH BASSE PR DORM IS	NOIR	1	paire				
V55047	MOUSSES ETANCH HAUTE TOUTES ISO	NOIR	1	paire				
V6001	VIS INOX 4.2 X 11	B	7	pièce				
V72016	PATTE BT DE 187 MM POUR ISO 200	B	8	pièce				
FE								
G-24080-00-0-1	GACHE PONCTUELLE A CLAMER	B	4	pièce				
G-25000-73-0-1	CREMONE SLIDELOCK L300 D150 1C	B	2	pièce				
G-25268-02-0-6	CUVETTE SLIDELOCK NOIR MAT	L2	1	pièce				
LO								
CPLG0085	Clameau losange dormant CD 67	B	8	pièce				
CTHBT0003	Cale de rupture TH pour BT	B	8	pièce				
SV								
364595	GRILLE AERATION AUTOREGLABLE BL	L2	1	pièce				
364882A	GRILLE PLATE BLANC	L2	1	pièce				
INV101055	POIGNEE SARENA 20° DR	L2	1	pièce				

AL								
36206	BROSSE FEUTRE EP 8 - 67CL (100m	B	1,6	ml				

Référence	Ep	Désignation	Qté	Larg.	Haut.
SL #1	28	4/20/4 Gaz argon intercalaire WE	2	678	688

LOT : REPERE : 0000000011
CHASSIS : Ouvrant 2V N21126 OC_G16_F37 RDT
Ouvrant à Droite
COLORIS : Ouvrant:7016FSD RAL 7016 FSD
Qté = 1 Largeur = 1015,0 Jeux G = +28,0 D = +28,0
 Hauteur = 1060,0 Jeux H = +28,0
 H Poignée = 200,0 Ep. Vitre = 28,0 mm



Conception : CD_NO_VR + PAT200CDDC + DRN99933 + D160F37A67 + O2N21126FR + 0/OB20 + ...
... + GVAUTO

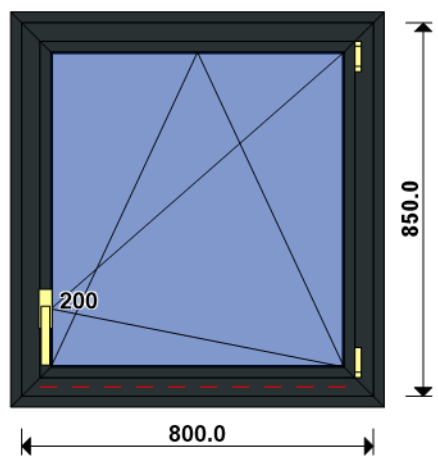
Référence	Désignation	Coloris	Qté	Débit	Coupe			
AL								
U43060	TRAVERSE HAUTE C.DROITE-TOUTE I	PRI1 716F	1	1015,0	90.0/ 90.0			T
U43064	MONTANT COUPE DROITE ISO 160 6	PRI1 716F	2	1088,0	90.0/ 90.0			M
U43066	TRAVERSE BASSE C.DROITE-ISO 140	PRI1 716F	1	1015,0	90.0/ 90.0			T
AK								
HFO	Valeur Hfo =	B	1	997,6	VV/VV			M
LFOSEMIFIXE	Valeur Lfo=Semi-Fixe	B	1	483,6	VV/VV			T
LFOSERVICE	Valeur Lfo=Service	B	1	483,6	VV/VV			T
V31402/403	Parclose après recoupe	B	4	473,9	45.0/ 45.0			T
V31402/403	Parclose après recoupe	B	4	987,8	45.0/ 45.0			M
AL								
8043	TAPEE SUP CD - ISO 180 MM	PRI1 716F	1	1015,0	90.0/ 90.0	+		M
L20X30	CORNIERE ALU 20x30x2	PRI1 716F	1	1015,0	90.0/ 90.0			T
N21106	OUVRANT FROID S-FIXE G16 GORGE	PRI1 716F	1	997,6	45.0/ 45.0			M
N21126	OUV. SERVICE CACH FROID .G16-28	PRI1 716F	4	523,7	45.0/ 45.0			T
N21126	OUV. SERVICE CACH FROID .G16-28	PRI1 716F	3	1037,6	45.0/ 45.0			M
N21507	CAPOT EXTERIEUR PR BATTEMENT AB	PRI1 716F	1	934,0	90.0/ 90.0			M
N99933	RALLONGE ISO COUPE DROITE +40 M	PRI1 716F	2	1088,0	90.0/ 90.0			M
V31402	PARCLOUSE OC POUR VITRAGE 24/28/	NOIR	4	476,9	90.0/ 90.0			T
V31402	PARCLOUSE OC POUR VITRAGE 24/28/	NOIR	4	990,8	90.0/ 90.0			M
V31918R	BATTEMENT RAPPORTE ABS 67FR OC	B	1	934,0	90.0/ 90.0			M
AL								
84507	VIS PVC TF 4.3 X 40 MM (100)	B	2	pièce				
84534	VIS TBL N8 (4.2) X 100 SR2 PILO	B	8	pièce				
A1039	BOUCHON ETANCH.TRAV.BASSE CD R	NOIR	1	paire				
V41003	EQUERRE A PION POUR CAGE 33X19.	B	8	pièce				
V46030	EQUERRE ALIGNEMENT BATTUE OUVRA	B	6	pièce				
V47035	PAIRE CAVALIER LIAISON BATTUE E	B	2	paire				
V52011	**** PAS ENCORE DISPONIBLE ****	NOIR	1	paire				
V52035	PAIRE BOUCHON PR BAT.CENTRAL AB	NOIR	1	paire				
V55107	PIECE D'ANGLE ETANCHEITE NEZ OC	B	8	pièce				
V59034	PAIRE EMBOUT CACHE COUPE MONTAN	NOIR	2	paire				
V6001	VIS INOX 4.2 X 11	B	8	pièce				
V62003	**** PAS ENCORE DISPONIBLE ****	B	12	pièce				
V70201	VIS SPECIALE BARRETTE 3.9x20(10	B	4	pièce				
V72016	PATTE BT DE 187 MM POUR ISO 200	B	9	pièce				
V90009	PAIRE FLASQUES POUR TRAVERSE U4	NOIR	1	paire				
V90010	PAIRE FLASQUES POUR TRAVERSE U4	NOIR	1	paire				
FT								
6-28072-33-0-7	Poignée standard	B	1	unité				
6-31512-03-0-1	Têtière de Compas UNI-JET 280-5	B	1	pièce				
6-32012-00-0-1	Verr. Inf. AD L220	B	1	unité				
6-32021-00-0-1	Renvoi d'angle standard 1GV	B	1	unité				
6-32075-05-0-1	Verrouillage stand. L535 1 GV	B	1	unité				
6-36026-06-0-1	Palier de compas UNI-JET D	B	1	unité				
6-36180-01-0-1	Douille à broches UNI-JET D	B	1	unité				
6-36882-25-0-1	Support d'angle 100 kg UNI-JET	B	1	unité				
6-40245-20-R-1	Compas OB UNI-JET D 280-500	B	1	unité				
9-13255-40-0-1	Vis TF M5 X 40	B	2	unité				

Référence	Désignation	Coloris	Qté	Débit	Coupe			
9-41796-00-0-1	Rampe	B	1	unité				
9-42683-00-0-6	Cache support d'angle UNI-JET D	B	1	unité				
9-47334-01-0-6	Cache palier de compas UNI-JET	B	1	unité				
9-47783-01-0-6	Cache douille UNI-JET D	B	1	unité				
9-47795-01-0-6	Cache fiche compas UNI-JET D	B	1	unité				
9-48898-00-0-1	Axe de palier de compas UNI-JET	B	1	unité				
E-19550-61-0-1	Gâche galet	B	2	pièce				
E-19551-61-0-1	Gâche tringle double	B	1	unité				
E-19568-00-0-1	Gâche galet	B	1	pièce				
G-16890-01-0-1	Verrou à levier L120	B	1	unité				
G-22168-00-0-1	Cr. OB s/rampe DF F7.5 L940 D20	B	1	unité				
G-22299-61-0-1	GACHE GALET ACIER SE/OB	B	1	unité				
G-22488-00-0-6	Guide tringle bas	B	1	pièce				
G-25077-00-0-6	Paumelle à clamer noir RAL 9005		3	unité				
K-16467-13-R-1	Anti-fausse manoeuvre axe 9	B	1	unité				
LO								
CPLG0085	Clameau losange dormant CD 67	B	9	pièce				
CTHBT0003	Cale de rupture TH pour BT	B	9	pièce				
SV								
364595	GRILLE AERATION AUTOREGLABLE BL	L2	1	pièce				
364882A	GRILLE PLATE BLANC	L2	1	pièce				

AL								
66401	JOINT UNIVERSEL BATTUE FEUILLUR	NOIR	10,5	ml				

Référence	Ep	Désignation	Qté	Larg.	Haut.
SL #1	28	4/20/4 Gaz argon intercalaire WE	2	446	960

LOT : REPERE : 00000000012
CHASSIS : Ouvrant 1V N21126 OC_G16_F37
Ouvrant à Droite
COLORIS : Ouvrant:7016FSD RAL 7016 FSD
Qté = 1 Largeur = 800,0 Ep. Vitre = 28,0 mm
Hauteur = 850,0
H Poignée = 200,0



Conception : BAN99987 + CJ 4 P8013 + DU43005 + O1N21126F + 0/OB10

Référence	Désignation	Coloris	Qté	Débit	Coupe			
AK								
HFO	Valeur Hfo =	B	1	743,4	vv/vv			M
LFO	Valeur Lfo =	B	1	693,4	vv/vv			T
AL								
N21126	OUV. SERVICE CACH FROID .G16-28	PRI1 716F	2	733,4	45.0/ 45.0			T
N21126	OUV. SERVICE CACH FROID .G16-28	PRI1 716F	2	783,4	45.0/ 45.0			M
N99987	BAVETTE POUR ISO Lg = 74 MM	PRI1 716F	1	800,0	90.0/ 90.0			T
P8013	CJ PLAT 30 MM AVEC DEBORD 4 MM	PRI1 716F	2	851,6	45.0/ 45.0			T
P8013	CJ PLAT 30 MM AVEC DEBORD 4 MM	PRI1 716F	2	901,6	45.0/ 45.0			M
U43005	DORMANT FRAPPE 2 CT HAUTEUR 78.	PRI1 716F	2	800,0	45.0/ 45.0			T
U43005	DORMANT FRAPPE 2 CT HAUTEUR 78.	PRI1 716F	2	850,0	45.0/ 45.0			M
V31402	PARCLOSE OC POUR VITRAGE 24/28/	NOIR	2	582,8	90.0/ 90.0			T
V31402	PARCLOSE OC POUR VITRAGE 24/28/	NOIR	2	632,8	90.0/ 90.0			M
AL								
66010	EQUERRE TIRAGE FEUILLURE HT 13.	NOIR	4	pièce				
81022	PARE TEMPETE SANS CLAPET	NOIR	2	pièce				
84534	VIS TBL N8 (4.2) X 100 SR2 PILO	B	4	pièce				
V41003	EQUERRE A PION POUR CAGE 33X19.	B	4	pièce				
V42006	EQUERRE A VISSER PR CAGE 13.4	B	8	pièce				
V46030	EQUERRE ALIGNEMENT BATTUE OUVRA	B	4	pièce				
V55107	PIECE D'ANGLE ETANCHEITE NEZ OC	B	4	pièce				
V59014	**** PAS ENCORE DISPONIBLE ****	NOIR	4	pièce				
V62003	**** PAS ENCORE DISPONIBLE ****	B	6	pièce				
V70063	VIS pour V42006	B	16	pièce				
FT								
6-28072-33-0-7	Poignée standard	B	1	unité				
6-31512-06-0-1	Têtière de Compas UNI-JET 501-7	B	1	pièce				
6-32012-00-0-1	Verr. Inf. AD L220	B	1	unité				
6-32021-00-0-1	Renvoi d'angle standard 1GV	B	1	unité				
6-32075-05-0-1	Verrouillage stand. L535 1 GV	B	1	unité				
6-36026-06-0-1	Palier de compas UNI-JET D	B	1	unité				
6-36180-01-0-1	Douille à broches UNI-JET D	B	1	unité				
6-36882-25-0-1	Support d'angle 100 kg UNI-JET	B	1	unité				
6-40246-20-R-1	Compas OB UNI-JET D 280-500	B	1	unité				
9-13255-40-0-1	Vis TF M5 X 40	B	2	unité				
9-41796-00-0-1	Rampe	B	1	unité				
9-42683-00-0-6	Cache support d'angle UNI-JET D	B	1	unité				
9-47334-01-0-6	Cache palier de compas UNI-JET	B	1	unité				
9-47783-01-0-6	Cache douille UNI-JET D	B	1	unité				
9-47795-01-0-6	Cache fiche compas UNI-JET D	B	1	unité				
9-48898-00-0-1	Axe de palier de compas UNI-JET	B	1	unité				
E-19550-61-0-1	Gâche galet	B	3	pièce				
G-22140-00-0-1	Cr. OB s/rampe DF F7.5 L810 D20	B	1	unité				
G-22299-61-0-1	GACHE GALET ACIER SE/OB	B	1	unité				
K-16467-13-R-1	Anti-fausse manoeuvre axe 9	B	1	unité				
AL								
66401	JOINT UNIVERSEL BATTUE FEUILLUR	NOIR	5,5	ml				
Référence	Ep	Désignation	Qté	Larg.	Haut.			

Référence	Ep	Désignation	Qté	Larg.	Haut.
SL #1.1	28	4/20/4 Gaz argon intercalaire WE imprimé 200	1	656	706