

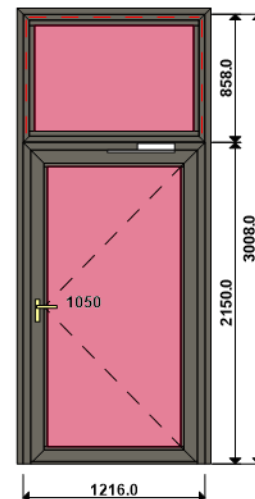
## FICHE DE FABRICATION

Affaire : 2024040803 CASTANET

Client : SCI IM BIA0001 SCI IM BIAN

LOT : REPERE : 0000000001  
OSSATURE DU CHASSIS COMPOSE ET CHASSIS INTERIEURS  
Ensemble(s) comprenant :

COLORIS : Ouvrant:7039FSD RAL 7039 FSD pour PROFIL  
Qté = 1 Largeur = 1200,0 Jeux G = +8,0 D = +8,0  
Hauteur = 3000,0 Jeux H = +8,0



**OUVERTURE EXT POUSSANT DROIT**  
**FERME PORTE**

Référence	Désignation	Coloris	Qté	Débit	Coupe			
AL								
U43005	DORMANT FRAPPE 2 CT HAUTEUR 78.	PRI1 7039F	2	858,0	45.0/ 45.0			M
P8005	PROFIL U POUR JONCTION 2 CAGES	PRI1 7039F	2	1216,0	90.0/ 90.0			T
U43005	DORMANT FRAPPE 2 CT HAUTEUR 78.	PRI1 7039F	2	1216,0	45.0/ 45.0			T
6770	Anodisé NaT/SEUIL ETANCHE - 67P	NA	1	1059,4	90.0/ 90.0			T
6772	PORTE BROSSE - 67 PL	PRI1 7039F	1	1061,0	90.0/ 90.0			T
23600	JOINT BROSSE 15 MM/ 1 longueur	B	2	1061,0	90.0/ 90.0			T
6760	DORMANT CAGE A TOLE HT 78.3 - 6	PRI1 7039F	1	1216,0	45.0/ 45.0			T
6760	DORMANT CAGE A TOLE HT 78.3 - 6	PRI1 7039F	1	2150,0	45.0/ 90.0			M
6760	DORMANT CAGE A TOLE HT 78.3 - 6	PRI1 7039F	1	2150,0	90.0/ 45.0			M
6763	OUVRANT A L' ANGLAISE - 67PL	PRI1 7039F	2	1094,6	45.0/ 45.0			T
6763	OUVRANT A L' ANGLAISE - 67PL	PRI1 7039F	2	2074,8	45.0/ 45.0			M
L PASSAGE LIBRE	Lg Passage Vt Service =	B	1	994,7	VV/VV			T
N99852	PARCLOUSE DE SECURITE 23 MM - H	PRI1 7039F	2	706,0	90.0/ 90.0			M
N99852	PARCLOUSE DE SECURITE 23 MM - H	PRI1 7039F	2	1134,0	90.0/ 90.0			T
N99858	PARCLOUSE 23 MM - H 22 MM	PRI1 7039F	2	936,4	90.0/ 90.0			T
N99858	PARCLOUSE 23 MM - H 22 MM	PRI1 7039F	2	1872,6	90.0/ 90.0			M
N99903	TAPEE DE 53.6 MM- HT 50 MM	PRI1 7039F	1	1200,4	90.0/ 90.0			T
N99903	TAPEE DE 53.6 MM- HT 50 MM	PRI1 7039F	2	3050,2	90.0/ 90.0			M
P8013	CJ PLAT 30 MM AVEC DEBORD 4 MM	PRI1 7039F	1	1267,6	45.0/ 45.0			T
P8013	CJ PLAT 30 MM AVEC DEBORD 4 MM	PRI1 7039F	1	3033,8	45.0/ 90.0			M
P8013	CJ PLAT 30 MM AVEC DEBORD 4 MM	PRI1 7039F	1	3033,8	90.0/ 45.0			M

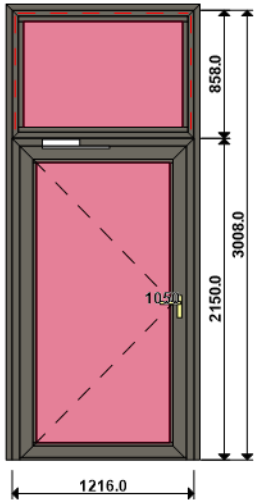
AL						
49200	FERME PORTE EN APPLIQUE	NOIR	1	pièce		
66010	EQUERRE TIRAGE FEUILLURE HT 13.	NOIR	10	pièce		
66028	SUPPORT CALE VITRAGE FIXE 28/36	B	4	pièce		
67602	PIECE DE JONCTION 6770 AVEC DOR	NOIR	2	pièce		
67604	SUPPORT DE CALE OUVRANT PORTE	B	8	pièce		
67608	PAUMELLE 2 L. EN APPLIQUE + VIS	NOIR	3	pièce		
67621	SERRURE 3 POINTS A PENNE PERROQ	B	1	pièce		
81022	PARE TEMPETE SANS CLAPET	NOIR	7	pièce		
84041	VIS TCB D4.2 x 32 T20 - INOX	B	8	pièce		
84212	CYLINDRE STANDARD 45x45	B	1	pièce		
84525	VIS TF N7 X 16 SR2	B	5	pièce		
92700	BOUCHONS POUR 6772 - 67FR	B	2	pièce		
93100	EQUERRE A VISSER CH 13 X 42 - (	B	12	pièce		
98700	BEQUILLE DBLE+CARRE STYLE	NOIR	1	Ensemble		
98800	ENTREE DE CYLINDRE MOULEE	NOIR	2	pièce		
A8022	EQUERRE RENFORT POUR CAGE 1.5 x	B	4	pièce		
A8041	PARE TEMPETE PLAT (20)	NOIR	3	pièce		
H50405	GACHE FILANTE 3 & 5 PTS GAUCHE	B	1	pièce		
H59602	KIT FIXATION BEQUILLE CARRE DE	B	1	pièce		
V42006	EQUERRE A VISSER PR CAGE 13.4	B	8	pièce		
V59017	JOINT VERROU GRIS PARCLOSES LAQ	B	17	pièce		
V59021	PAIRE BOUCHON SOUS TAPEE	B	1	paire		
V6001	VIS INOX 4.2 X 11	B	18	pièce		
V70021	CLAMEAU POUR CAGE 28.4 - 32.4 M	B	17	pièce		
V70063	VIS pour V42006	B	40	pièce		
LO						

Référence	Désignation	Coloris	Qté	Débit	Coupe			
BT150444	Pattes Isolation 120mm	B	17	pièce				
CTHBT0003	Cale de rupture TH pour BT	B	17	pièce				
AL								
41100	JOINT BOURRE INT. 3,5 à 7 MM	NOIR	9,2	ml				
66401	JOINT UNIVERSEL BATTUE FEUILLUR	NOIR	9,2	ml				
V03022	JOINT DE BATTUE CELLULAIRE 67PL	B	11,7	ml				

Référence	Ep	Désignation	Qté	Larg.	Haut.
SL					
#5	29	44-6/14/4 Gaz argon intercalaire WE	1	924	1904
#5	29	44-6/14/4 Gaz argon intercalaire WE	1	1097	739

LOT :                      REPERE : 00000000002  
OSSATURE DU CHASSIS COMPOSE ET CHASSIS INTERIEURS  
Ensemble(s) comprenant :

COLORIS : Ouvrant:7039FSD      RAL 7039 FSD pour PROFIL  
Qté = 1    Largeur      = 1200,0      Jeux G =    +8,0 D =    +8,0  
              Hauteur      = 3000,0      Jeux H =    +8,0



OUVERTURE EXT POUSSANT GAUCHE  
FERME PORTE

Référence	Désignation	Coloris	Qté	Débit	Coupe			
AL								
U43005	DORMANT FRAPPE 2 CT HAUTEUR 78.	PRI1 7039F	2	858,0	45.0/ 45.0			M
P8005	PROFIL U POUR JONCTION 2 CAGES	PRI1 7039F	2	1216,0	90.0/ 90.0			T
U43005	DORMANT FRAPPE 2 CT HAUTEUR 78.	PRI1 7039F	2	1216,0	45.0/ 45.0			T
6770	Anodisé NaT/SEUIL ETANCHE - 67P	NA	1	1059,4	90.0/ 90.0			T
6772	PORTE BROSSE - 67 PL	PRI1 7039F	1	1061,0	90.0/ 90.0			T
23600	JOINT BROSSE 15 MM/ 1 longueur	B	2	1061,0	90.0/ 90.0			T
6760	DORMANT CAGE A TOLE HT 78.3 - 6	PRI1 7039F	1	1216,0	45.0/ 45.0			T
6760	DORMANT CAGE A TOLE HT 78.3 - 6	PRI1 7039F	1	2150,0	45.0/ 90.0			M
6760	DORMANT CAGE A TOLE HT 78.3 - 6	PRI1 7039F	1	2150,0	90.0/ 45.0			M
6763	OUVRANT A L' ANGLAISE - 67PL	PRI1 7039F	2	1094,6	45.0/ 45.0			T
6763	OUVRANT A L' ANGLAISE - 67PL	PRI1 7039F	2	2074,8	45.0/ 45.0			M
L PASSAGE LIBRE	Lg Passage Vt Service =	B	1	994,7	VV/VV			T
N99852	PARCLOSE DE SECURITE 23 MM - H	PRI1 7039F	2	706,0	90.0/ 90.0			M
N99852	PARCLOSE DE SECURITE 23 MM - H	PRI1 7039F	2	1134,0	90.0/ 90.0			T
N99858	PARCLOSE 23 MM - H 22 MM	PRI1 7039F	2	936,4	90.0/ 90.0			T
N99858	PARCLOSE 23 MM - H 22 MM	PRI1 7039F	2	1872,6	90.0/ 90.0			M
N99903	TAPEE DE 53.6 MM- HT 50 MM	PRI1 7039F	1	1200,4	90.0/ 90.0			T
N99903	TAPEE DE 53.6 MM- HT 50 MM	PRI1 7039F	2	3050,2	90.0/ 90.0			M
P8013	CJ PLAT 30 MM AVEC DEBORD 4 MM	PRI1 7039F	1	1267,6	45.0/ 45.0			T
P8013	CJ PLAT 30 MM AVEC DEBORD 4 MM	PRI1 7039F	1	3033,8	45.0/ 90.0			M
P8013	CJ PLAT 30 MM AVEC DEBORD 4 MM	PRI1 7039F	1	3033,8	90.0/ 45.0			M

AL								
49200	FERME PORTE EN APPLIQUE	NOIR	1	pièce				
66010	EQUERRE TIRAGE FEUILLURE HT 13.	NOIR	10	pièce				
66028	SUPPORT CALE VITRAGE FIXE 28/36	B	4	pièce				
67602	PIECE DE JONCTION 6770 AVEC DOR	NOIR	2	pièce				
67604	SUPPORT DE CALE OUVRANT PORTE	B	8	pièce				
67608	PAUMELLE 2 L. EN APPLIQUE + VIS	NOIR	3	pièce				
67621	SERRURE 3 POINTS A PENNE PERROQ	B	1	pièce				
81022	PARE TEMPETE SANS CLAPET	NOIR	7	pièce				
84041	VIS TCB D4.2 x 32 T20 - INOX	B	8	pièce				
84212	CYLINDRE STANDARD 45x45	B	1	pièce				
84525	VIS TF N7 X 16 SR2	B	5	pièce				
92700	BOUCHONS POUR 6772 - 67FR	B	2	pièce				
93100	EQUERRE A VISSER CH 13 X 42 - (	B	12	pièce				
98700	BEQUILLE DBLE+CARRE STYLE	NOIR	1	Ensemble				
98800	ENTREE DE CYLINDRE MOULEE	NOIR	2	pièce				
A8022	EQUERRE RENFORT POUR CAGE 1.5 x	B	4	pièce				
A8041	PARE TEMPETE PLAT (20)	NOIR	3	pièce				
H50404	GACHE FILANTE 3 & 5 PTS DROITE	B	1	pièce				
H59602	KIT FIXATION BEQUILLE CARRE DE	B	1	pièce				
V42006	EQUERRE A VISSER PR CAGE 13.4	B	8	pièce				
V59017	JOINT VERROU GRIS PARCLOSES LAQ	B	17	pièce				
V59021	PAIRE BOUCHON SOUS TAPEE	B	1	paire				
V6001	VIS INOX 4.2 X 11	B	18	pièce				
V70021	CLAMEAU POUR CAGE 28.4 - 32.4 M	B	17	pièce				
V70063	VIS pour V42006	B	40	pièce				
LO								

Référence	Désignation	Coloris	Qté	Débit	Coupe			
BT150444	Pattes Isolation 120mm	B	17	pièce				
CTHBT0003	Cale de rupture TH pour BT	B	17	pièce				

AL								
41100	JOINT BOURRE INT. 3,5 à 7 MM	NOIR	9,2	ml				
66401	JOINT UNIVERSEL BATTUE FEUILLUR	NOIR	9,2	ml				
V03022	JOINT DE BATTUE CELLULAIRE 67PL	B	11,7	ml				

Référence	Ep	Désignation	Qté	Larg.	Haut.
SL					
#5	29	44-6/14/4 Gaz argon intercalaire WE	1	924	1904
#5	29	44-6/14/4 Gaz argon intercalaire WE	1	1097	739

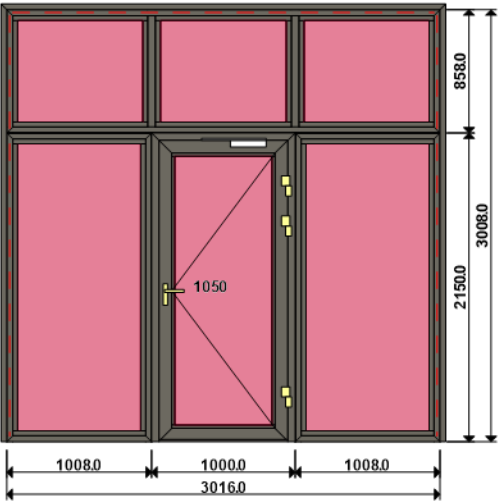
## FICHE DE FABRICATION

Affaire : 2024040803 CASTANET

Client : SCI IM BIA0001 SCI IM BIAN

LOT : REPERE : 0000000003  
OSSATURE DU CHASSIS COMPOSE ET CHASSIS INTERIEURS  
Ensemble(s) comprenant :

COLORIS : Ouvrant:7039FSD      RAL 7039 FSD pour PROFIL  
Qté = 3    Largeur    = 3000,0      Jeux G = +8,0 D = +8,0  
             Hauteur    = 3000,0      Jeux H = +8,0



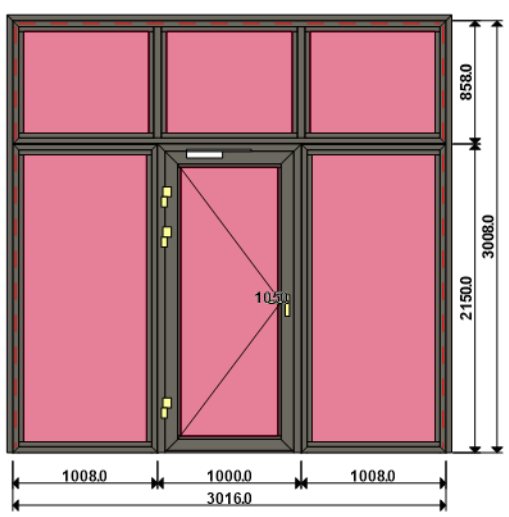
**OUVERTURE INT TIRANT DROIT  
FERME PORTE**

Référence	Désignation	Coloris	Qté	Débit	Coupe			
AL								
U43005	DORMANT FRAPPE 2 CT HAUTEUR 78.	PRI1 7039F	6	850,5	45.0/ 45.0			M
U43005	DORMANT FRAPPE 2 CT HAUTEUR 78.	PRI1 7039F	12	2142,5	45.0/ 45.0			M
U43611	TRAVERSE INTER / MENEAU HT 128.	PRI1 7039F	6	768,5	90.0/ 90.0			M
U99600	PROFIL DE LIAISON SIMPLE BASE	PRI1 7039F	6	2142,5	90.0/ 90.0			M
U43005	DORMANT FRAPPE 2 CT HAUTEUR 78.	PRI1 7039F	12	1000,5	45.0/ 45.0			T
U43005	DORMANT FRAPPE 2 CT HAUTEUR 78.	PRI1 7039F	6	3016,0	45.0/ 45.0			T
U99600	PROFIL DE LIAISON SIMPLE BASE	PRI1 7039F	3	3016,0	90.0/ 90.0			T
6770	Anodisé NaT/SEUIL ETANCHE - 67P	NA	3	828,4	90.0/ 90.0			T
6772	PORTE BROSSE - 67 PL	PRI1 7039F	3	830,0	90.0/ 90.0			T
23600	JOINT BROSSE 15 MM/ 1 longueur	B	3	830,0	90.0/ 90.0			T
6760	DORMANT CAGE A TOLE HT 78.3 - 6	PRI1 7039F	3	985,0	45.0/ 45.0			T
6760	DORMANT CAGE A TOLE HT 78.3 - 6	PRI1 7039F	3	2142,5	45.0/ 90.0			M
6760	DORMANT CAGE A TOLE HT 78.3 - 6	PRI1 7039F	3	2142,5	90.0/ 45.0			M
6762	OUVRANT A LA FRANCAISE - 67PL	PRI1 7039F	6	863,6	45.0/ 45.0			T
6762	OUVRANT A LA FRANCAISE - 67PL	PRI1 7039F	6	2067,3	45.0/ 45.0			M
L PASSAGE LIBRE	Lg Passage Vt Service =	B	3	763,7	vv/vv			T
N99852	PARCLOSE DE SECURITE 23 MM - H	PRI1 7039F	18	698,5	90.0/ 90.0			M
N99852	PARCLOSE DE SECURITE 23 MM - H	PRI1 7039F	12	918,5	90.0/ 90.0			T
N99852	PARCLOSE DE SECURITE 23 MM - H	PRI1 7039F	12	939,7	90.0/ 90.0			T
N99852	PARCLOSE DE SECURITE 23 MM - H	PRI1 7039F	6	945,4	90.0/ 90.0			T
N99852	PARCLOSE DE SECURITE 23 MM - H	PRI1 7039F	12	1990,5	90.0/ 90.0			M
N99858	PARCLOSE 23 MM - H 22 MM	PRI1 7039F	6	705,4	90.0/ 90.0			T
N99858	PARCLOSE 23 MM - H 22 MM	PRI1 7039F	6	1865,1	90.0/ 90.0			M
N99903	TAPEE DE 53.6 MM- HT 50 MM	PRI1 7039F	3	3000,4	90.0/ 90.0			T
N99903	TAPEE DE 53.6 MM- HT 50 MM	PRI1 7039F	6	3050,2	90.0/ 90.0			M
P8013	CJ PLAT 30 MM AVEC DEBORD 4 MM	PRI1 7039F	3	3033,8	45.0/ 90.0			M
P8013	CJ PLAT 30 MM AVEC DEBORD 4 MM	PRI1 7039F	3	3033,8	90.0/ 45.0			M
P8013	CJ PLAT 30 MM AVEC DEBORD 4 MM	PRI1 7039F	3	3067,6	45.0/ 45.0			T
AL								
49200	FERME PORTE EN APPLIQUE	NOIR	3	pièce				
66010	EQUERRE TIRAGE FEUILLURE HT 13.	NOIR	54	pièce				
66028	SUPPORT CALE VITRAGE FIXE 28/36	B	60	pièce				
67602	PIECE DE JONCTION 6770 AVEC DOR	NOIR	6	pièce				
67604	SUPPORT DE CALE OUVRANT PORTE	B	12	pièce				
67608	PAUMELLE 2 L. EN APPLIQUE + VIS	NOIR	9	pièce				
67621	SERRURE 3 POINTS A PENNE PERROQ	B	3	pièce				
81022	PARE TEMPETE SANS CLAPET	NOIR	48	pièce				
84026	VIS SPECIALE BARRETTE 4.3X16 MM	B	24	pièce				
84041	VIS TCB D4.2 x 32 T20 - INOX	B	24	pièce				
84212	CYLINDRE STANDARD 45x45	B	3	pièce				
84525	VIS TF N7 X 16 SR2	B	12	pièce				
92700	BOUCHONS POUR 6772 - 67FR	B	6	pièce				
93100	EQUERRE A VISSER CH 13 X 42 - (	B	36	pièce				
98700	BEQUILLE DBLE+CARRE STYLE	NOIR	3	Ensemble				
98800	ENTREE DE CYLINDRE MOULEE	NOIR	6	pièce				
A8022	EQUERRE RENFORT POUR CAGE 1.5 x	B	12	pièce				
A8041	PARE TEMPETE PLAT (20)	NOIR	6	pièce				
H50404	GACHE FILANTE 3 & 5 PTS DROITE	B	3	pièce				

Référence	Désignation	Coloris	Qté	Débit	Coupe			
H59602	KIT FIXATION BEQUILLE CARRE DE	B	3	pièce				
V42006	EQUERRE A VISSER PR CAGE 13.4	B	72	pièce				
V47035	PAIRE CAVALIER LIAISON BATTUE E	B	12	paire				
V55037	**** PAS ENCORE DISPONIBLE ****	B	6	paire				
V55038	**** PAS ENCORE DISPONIBLE ****	B	12	pièce				
V59017	JOINT VERROU GRIS PARCLOSES LAQ	B	300	pièce				
V59021	PAIRE BOUCHON SOUS TAPEE	B	3	paire				
V6001	VIS INOX 4.2 X 11	B	66	pièce				
V70021	CLAMEAU POUR CAGE 28.4 - 32.4 M	B	63	pièce				
V70063	VIS pour V42006	B	216	pièce				
V72008	ASSEMBLAGE DROIT HT 41.3 MM	B	12	pièce				
V72010	ASSEMBLAGE DROIT HT 41.3 MM	B	12	pièce				
V90020	***** PAS ENCORE DISPONIBLE **	B	12	pièce				
V90022	***** PAS ENCORE DISPONIBLE **	B	12	pièce				
LO								
BT150444	Pattes Isolation 120mm	B	63	pièce				
CTHBT0003	Cale de rupture TH pour BT	B	63	pièce				
AL								
41100	JOINT BOURRE INT. 3,5 à 7 MM	NOIR	78,0	ml				
66401	JOINT UNIVERSEL BATTUE FEUILLUR	NOIR	78,0	ml				
V03022	JOINT DE BATTUE CELLULAIRE 67PL	B	32,8	ml				

Référence	Ep	Désignation	Qté	Larg.	Haut.
SL					
#5	29	44-6/14/4 Gaz argon intercalaire WE	3	693	1897
#5	29	44-6/14/4 Gaz argon intercalaire WE	6	881	2023
#5	29	44-6/14/4 Gaz argon intercalaire WE	6	902	731
#5	29	44-6/14/4 Gaz argon intercalaire WE	3	908	731

LOT :                      REPERE : 00000000004  
OSSATURE DU CHASSIS COMPOSE ET CHASSIS INTERIEURS  
Ensemble(s) comprenant :  
  
COLORIS : Ouvrant:7039FSD      RAL 7039 FSD pour PROFIL  
Qté = 1    Largeur      = 3000,0      Jeux G =    +8,0 D =    +8,0  
              Hauteur      = 3000,0      Jeux H =    +8,0



OUVERTURE INT TIRANT GAUCHE  
FERME PORTE

Référence	Désignation	Coloris	Qté	Débit	Coupe			
AL								
U43005	DORMANT FRAPPE 2 CT HAUTEUR 78.	PRI1 7039F	2	850,5	45.0/ 45.0			M
U43005	DORMANT FRAPPE 2 CT HAUTEUR 78.	PRI1 7039F	4	2142,5	45.0/ 45.0			M
U43611	TRAVERSE INTER / MENEAU HT 128.	PRI1 7039F	2	768,5	90.0/ 90.0			M
U99600	PROFIL DE LIAISON SIMPLE BASE	PRI1 7039F	2	2142,5	90.0/ 90.0			M
U43005	DORMANT FRAPPE 2 CT HAUTEUR 78.	PRI1 7039F	4	1000,5	45.0/ 45.0			T
U43005	DORMANT FRAPPE 2 CT HAUTEUR 78.	PRI1 7039F	2	3016,0	45.0/ 45.0			T
U99600	PROFIL DE LIAISON SIMPLE BASE	PRI1 7039F	1	3016,0	90.0/ 90.0			T
6770	Anodisé NaT/SEUIL ETANCHE - 67P	NA	1	828,4	90.0/ 90.0			T
6772	PORTE BROSSÉ - 67 PL	PRI1 7039F	1	830,0	90.0/ 90.0			T
23600	JOINT BROSSÉ 15 MM/ 1 longueur	B	1	830,0	90.0/ 90.0			T
6760	DORMANT CAGE A TOLE HT 78.3 - 6	PRI1 7039F	1	985,0	45.0/ 45.0			T
6760	DORMANT CAGE A TOLE HT 78.3 - 6	PRI1 7039F	1	2142,5	45.0/ 90.0			M
6760	DORMANT CAGE A TOLE HT 78.3 - 6	PRI1 7039F	1	2142,5	90.0/ 45.0			M
6762	OUVRANT A LA FRANCAISE - 67PL	PRI1 7039F	2	863,6	45.0/ 45.0			T
6762	OUVRANT A LA FRANCAISE - 67PL	PRI1 7039F	2	2067,3	45.0/ 45.0			M
L PASSAGE LIBRE	Lg Passage Vt Service =	B	1	763,7	VV/VV			T
N99852	PARCLOUSE DE SECURITE 23 MM - H	PRI1 7039F	6	698,5	90.0/ 90.0			M
N99852	PARCLOUSE DE SECURITE 23 MM - H	PRI1 7039F	4	918,5	90.0/ 90.0			T
N99852	PARCLOUSE DE SECURITE 23 MM - H	PRI1 7039F	4	939,7	90.0/ 90.0			T
N99852	PARCLOUSE DE SECURITE 23 MM - H	PRI1 7039F	2	945,4	90.0/ 90.0			T
N99852	PARCLOUSE DE SECURITE 23 MM - H	PRI1 7039F	4	1990,5	90.0/ 90.0			M
N99858	PARCLOUSE 23 MM - H 22 MM	PRI1 7039F	2	705,4	90.0/ 90.0			T
N99858	PARCLOUSE 23 MM - H 22 MM	PRI1 7039F	2	1865,1	90.0/ 90.0			M
N99903	TAPEE DE 53.6 MM- HT 50 MM	PRI1 7039F	1	3000,4	90.0/ 90.0			T
N99903	TAPEE DE 53.6 MM- HT 50 MM	PRI1 7039F	2	3050,2	90.0/ 90.0			M
P8013	CJ PLAT 30 MM AVEC DEBORD 4 MM	PRI1 7039F	1	3033,8	45.0/ 90.0			M
P8013	CJ PLAT 30 MM AVEC DEBORD 4 MM	PRI1 7039F	1	3033,8	90.0/ 45.0			M
P8013	CJ PLAT 30 MM AVEC DEBORD 4 MM	PRI1 7039F	1	3067,6	45.0/ 45.0			T
AL								
49200	FERME PORTE EN APPLIQUE	NOIR	1	pièce				
66010	EQUERRE TIRAGE FEUILLURE HT 13.	NOIR	18	pièce				
66028	SUPPORT CALE VITRAGE FIXE 28/36	B	20	pièce				
67602	PIECE DE JONCTION 6770 AVEC DOR	NOIR	2	pièce				
67604	SUPPORT DE CALE OUVRANT PORTE	B	4	pièce				
67608	PAUMELLE 2 L. EN APPLIQUE + VIS	NOIR	3	pièce				
67621	SERRURE 3 POINTS A PENNE PERROQ	B	1	pièce				
81022	PARE TEMPETE SANS CLAPET	NOIR	16	pièce				
84026	VIS SPECIALE BARRETTE 4.3X16 MM	B	8	pièce				
84041	VIS TCB D4.2 x 32 T20 - INOX	B	8	pièce				
84212	CYLINDRE STANDARD 45x45	B	1	pièce				
84525	VIS TF N7 X 16 SR2	B	4	pièce				
92700	BOUCHONS POUR 6772 - 67FR	B	2	pièce				
93100	EQUERRE A VISSER CH 13 X 42 - (	B	12	pièce				
98700	BEQUILLE DBLE+CARRE STYLE	NOIR	1	Ensemble				
98800	ENTREE DE CYLINDRE MOULEE	NOIR	2	pièce				
A8022	EQUERRE RENFORT POUR CAGE 1.5 x	B	4	pièce				
A8041	PARE TEMPETE PLAT (20)	NOIR	2	pièce				
H50405	GACHE FILANTE 3 & 5 PTS GAUCHE	B	1	pièce				

Référence	Désignation	Coloris	Qté	Débit	Coupe			
H59602	KIT FIXATION BEQUILLE CARRE DE	B	1	pièce				
V42006	EQUERRE A VISSER PR CAGE 13.4	B	24	pièce				
V47035	PAIRE CAVALIER LIAISON BATTUE E	B	4	paire				
V55037	**** PAS ENCORE DISPONIBLE ****	B	2	paire				
V55038	**** PAS ENCORE DISPONIBLE ****	B	4	pièce				
V59017	JOINT VERROU GRIS PARCLOSES LAQ	B	100	pièce				
V59021	PAIRE BOUCHON SOUS TAPEE	B	1	paire				
V6001	VIS INOX 4.2 X 11	B	22	pièce				
V70021	CLAMEAU POUR CAGE 28.4 - 32.4 M	B	21	pièce				
V70063	VIS pour V42006	B	72	pièce				
V72008	ASSEMBLAGE DROIT HT 41.3 MM	B	4	pièce				
V72010	ASSEMBLAGE DROIT HT 41.3 MM	B	4	pièce				
V90020	***** PAS ENCORE DISPONIBLE **	B	4	pièce				
V90022	***** PAS ENCORE DISPONIBLE **	B	4	pièce				
LO								
BT150444	Pattes Isolation 120mm	B	21	pièce				
CTHBT0003	Cale de rupture TH pour BT	B	21	pièce				
AL								
41100	JOINT BOURRE INT. 3,5 à 7 MM	NOIR	26,0	ml				
66401	JOINT UNIVERSEL BATTUE FEUILLUR	NOIR	26,0	ml				
V03022	JOINT DE BATTUE CELLULAIRE 67PL	B	10,9	ml				

Référence	Ep	Désignation	Qté	Larg.	Haut.
SL					
#5	29	44-6/14/4 Gaz argon intercalaire WE	1	693	1897
#5	29	44-6/14/4 Gaz argon intercalaire WE	2	881	2023
#5	29	44-6/14/4 Gaz argon intercalaire WE	2	902	731
#5	29	44-6/14/4 Gaz argon intercalaire WE	1	908	731



FICHE DE FABRICATION

Affaire : 2024040803 CASTANET

Client : SCI IM BIA0001 SCI IM BIAN

LOT :                    REPERE : 0000000007

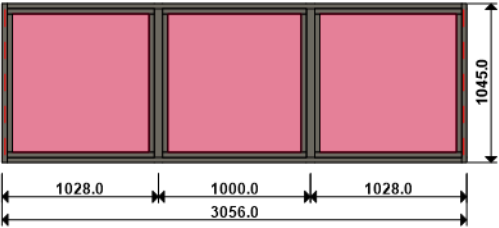
OSSATURE DU CHASSIS COMPOSE ET CHASSIS INTERIEURS

Ensemble(s) comprenant :

COLORIS : Ouvrant:7039FSD            RAL 7039 FSD pour PROFIL

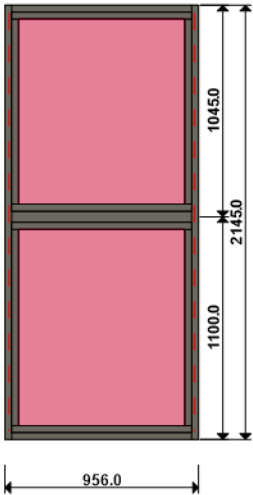
Qté = 4    Largeur        = 3000,0            Jeux G = +28,0 D = +28,0

Hauteur        = 1050,0            Jeux H =    -5,0



Référence	Désignation	Coloris	Qté	Débit	Coupe			
AL								
U43062	MONTANT COUPE DROITE ISO 120 6	PRI1 7039F	8	1045,0	90.0/ 90.0			M
U43611	TRAVERSE INTER / MENEAU HT 128.	PRI1 7039F	8	979,2	90.0/ 90.0			M
L20X30	CORNIERE ALU 20x30x2	PRI1 7039F	4	3000,0	90.0/ 90.0			T
U43060	TRAVERSE HAUTE C.DROITE-TOUTE I	PRI1 7039F	4	3000,0	90.0/ 90.0			T
U43065	TRAVERSE BASSE C.DROITE-ISO 100	PRI1 7039F	4	3000,0	90.0/ 90.0			T
N99852	PARCLOSE DE SECURITE 23 MM - H	PRI1 7039F	24	909,2	90.0/ 90.0			M
N99852	PARCLOSE DE SECURITE 23 MM - H	PRI1 7039F	8	945,4	90.0/ 90.0			T
N99852	PARCLOSE DE SECURITE 23 MM - H	PRI1 7039F	16	967,7	90.0/ 90.0			T
AL								
66028	SUPPORT CALE VITRAGE FIXE 28/36	B	48	pièce				
A1039	BOUCHON ETANCH.TRAV.BASSE CD R	NOIR	4	paire				
V47035	PAIRE CAVALIER LIAISON BATTUE E	B	2	paire				
V50024	CALE ISOLANTE POUR PATTE FIXATI	B	28	pièce				
V55037	**** PAS ENCORE DISPONIBLE ****	B	8	paire				
V55038	**** PAS ENCORE DISPONIBLE ****	B	16	pièce				
V59017	JOINT VERROU GRIS PARCLOSES LAQ	B	216	pièce				
V59034	PAIRE EMBOUT CACHE COUPE MONTAN	NOIR	8	paire				
V70016	VIS SPECIALE BARRETTE 4.5 X 25	B	56	pièce				
V72008	ASSEMBLAGE DROIT HT 41.3 MM	B	16	pièce				
V72010	ASSEMBLAGE DROIT HT 41.3 MM	B	16	pièce				
V72041	PATTE FIXATION TRAV BASSE CD IS	B	28	pièce				
V90008	PAIRE FLASQUES POUR TRAVERSE U4	NOIR	4	paire				
V90010	PAIRE FLASQUES POUR TRAVERSE U4	NOIR	4	paire				
V90020	***** PAS ENCORE DISPONIBLE **	B	16	pièce				
V90022	***** PAS ENCORE DISPONIBLE **	B	16	pièce				
LO								
BT150444	Pattes Isolation 120mm	B	52	pièce				
CPLG0085	Clameau losange dormant CD 67	B	80	pièce				
CTHBT0003	Cale de rupture TH pour BT	B	52	pièce				
AL								
41100	JOINT BOURRE INT. 3,5 à 7 MM	NOIR	43,2	ml				
66401	JOINT UNIVERSEL BATTUE FEUILLUR	NOIR	43,2	ml				
Référence	Ep	Désignation	Qté	Larg.	Haut.			
SL								
#5	29	44-6/14/4 Gaz argon intercalaire WE	4	908	942			
#5	29	44-6/14/4 Gaz argon intercalaire WE	8	930	942			

LOT :                    REPERE : 00000000008  
OSSATURE DU CHASSIS COMPOSE ET CHASSIS INTERIEURS  
Ensemble(s) comprenant :  
  
COLORIS : Ouvrant:7039FSD      RAL 7039 FSD pour PROFIL  
Qté = 9    Largeur    =    900,0      Jeux G = +28,0 D = +28,0  
             Hauteur    =    2150,0      Jeux H =    -5,0



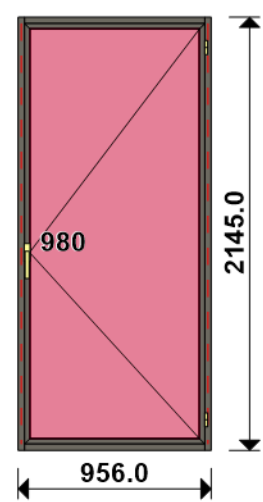
Référence	Désignation	Coloris	Qté	Débit	Coupe			
AL								
U43062	MONTANT COUPE DROITE ISO 120 6	PRI1 7039F	18	2145,0	90.0/ 90.0			M
U43060	TRAVERSE HAUTE C.DROITE-TOUTE I	PRI1 7039F	9	900,0	90.0/ 90.0			T
U43065	TRAVERSE BASSE C.DROITE-ISO 100	PRI1 7039F	9	900,0	90.0/ 90.0			T
U43611	TRAVERSE INTER / MENEAU HT 128.	PRI1 7039F	9	890,0	90.0/ 90.0			T
N99852	PARCLOSE DE SECURITE 23 MM - H	PRI1 7039F	36	890,0	90.0/ 90.0			T
N99852	PARCLOSE DE SECURITE 23 MM - H	PRI1 7039F	18	914,8	90.0/ 90.0			M
N99852	PARCLOSE DE SECURITE 23 MM - H	PRI1 7039F	18	969,8	90.0/ 90.0			M

AL								
66028	SUPPORT CALE VITRAGE FIXE 28/36	B	72	pièce				
81022	PARE TEMPETE SANS CLAPET	NOIR	18	pièce				
A1039	BOUCHON ETANCH.TRAV.BASSE CD R	NOIR	9	paire				
V47035	PAIRE CAVALIER LIAISON BATTUE E	B	5	paire				
V50024	CALE ISOLANTE POUR PATTE FIXATI	B	18	pièce				
V55037	**** PAS ENCORE DISPONIBLE ****	B	9	paire				
V55038	**** PAS ENCORE DISPONIBLE ****	B	18	pièce				
V59017	JOINT VERROU GRIS PARCLOSES LAQ	B	306	pièce				
V59034	PAIRE EMBOUT CACHE COUPE MONTAN	NOIR	18	paire				
V70016	VIS SPECIALE BARRETTE 4.5 X 25	B	36	pièce				
V72008	ASSEMBLAGE DROIT HT 41.3 MM	B	18	pièce				
V72010	ASSEMBLAGE DROIT HT 41.3 MM	B	18	pièce				
V72041	PATTE FIXATION TRAV BASSE CD IS	B	18	pièce				
V90008	PAIRE FLASQUES POUR TRAVERSE U4	NOIR	9	paire				
V90010	PAIRE FLASQUES POUR TRAVERSE U4	NOIR	9	paire				
V90020	***** PAS ENCORE DISPONIBLE **	B	18	pièce				
V90022	***** PAS ENCORE DISPONIBLE **	B	18	pièce				
LO								
BT150444	Pattes Isolation 120mm	B	108	pièce				
CPLG0085	Clameau losange dormant CD 67	B	126	pièce				
CTHBT0003	Cale de rupture TH pour BT	B	108	pièce				

AL								
41100	JOINT BOURRE INT. 3,5 à 7 MM	NOIR	63,4	ml				
66401	JOINT UNIVERSEL BATTUE FEUILLUR	NOIR	63,4	ml				

Référence	Ep	Désignation	Qté	Larg.	Haut.
SL					
#5	29	44-6/14/4 Gaz argon intercalaire WE	9	853	948
#5	29	44-6/14/4 Gaz argon intercalaire WE	9	853	1003

LOT : REPERE : 00000000009  
CHASSIS : Ouvrant 1V N21126 OC\_G16\_F37  
Ouvrant à Droite  
COLORIS : Ouvrant:7039FSD RAL 7039 FSD pour PROFIL  
Qté = 6 Largeur = 900,0 Jeux G = +28,0 D = +28,0  
Hauteur = 2150,0 Jeux H = -5,0  
H Poignée = 980,0 Ep. Vitre = 28,8 mm



Conception : CD\_VR + PAT120CDDC + D120F37A67 + O1N21126F + 0/OF03C

HOUSETTE

Référence	Désignation	Coloris	Qté	Débit	Coupe			
-----------	-------------	---------	-----	-------	-------	--	--	--

AL								
U43060	TRAVERSE HAUTE C.DROITE-TOUTE I	PRI1 7039F	6	900,0	90.0/ 90.0			T
U43062	MONTANT COUPE DROITE ISO 120 6	PRI1 7039F	12	2145,0	90.0/ 90.0			M
U43065	TRAVERSE BASSE C.DROITE-ISO 100	PRI1 7039F	6	900,0	90.0/ 90.0			T
AK								
HFO	Valeur Hfo =	B	6	2054,6	VV/VV			M
LFO	Valeur Lfo =	B	6	865,4	VV/VV			T
AL								
N21126	OUV. SERVICE CACH FROID .G16-28	PRI1 7039F	12	905,4	45.0/ 45.0			T
N21126	OUV. SERVICE CACH FROID .G16-28	PRI1 7039F	12	2094,6	45.0/ 45.0			M
V31402	PARCLOSE OC POUR VITRAGE 24/28/	NOIR	12	754,8	90.0/ 90.0			T
V31402	PARCLOSE OC POUR VITRAGE 24/28/	NOIR	12	1944,0	90.0/ 90.0			M

AL								
84534	VIS TBL N8 (4.2) X 100 SR2 PILO	B	24	pièce				
A1039	BOUCHON ETANCH.TRAV.BASSE CD R	NOIR	6	paire				
V41003	EQUERRE A PION POUR CAGE 33X19.	B	24	pièce				
V46030	EQUERRE ALIGNEMENT BATTUE OUVRA	B	24	pièce				
V55107	PIECE D'ANGLE ETANCHEITE NEZ OC	B	24	pièce				
V59014	**** PAS ENCORE DISPONIBLE ****	NOIR	24	pièce				
V59034	PAIRE EMBOUT CACHE COUPE MONTAN	NOIR	12	paire				
V62003	**** PAS ENCORE DISPONIBLE ****	B	36	pièce				
V90008	PAIRE FLASQUES POUR TRAVERSE U4	NOIR	6	paire				
V90010	PAIRE FLASQUES POUR TRAVERSE U4	NOIR	6	paire				
FT								
6-28072-33-0-7	Poignée standard	B	6	unité				
6-32021-00-0-1	Renvoi d'angle standard 1GV	B	6	unité				
6-32076-07-0-1	Ver. Inf. AD L745 1 GV	B	6	unité				
6-32142-00-0-1	Rallonge L500 1 GV	B	6	unité				
9-13255-40-0-1	Vis TF M5 X 40	B	12	unité				
9-41796-00-0-1	Rampe	B	6	unité				
E-19550-61-0-1	Gâche galet	B	30	pièce				
E-25228-00-0-9	Limiteur de fonction OF	B	6	unité				
G-22153-00-0-1	Cr. OB s/rampe DF F7.5 L1940 D9	B	6	unité				
G-22299-61-0-1	GACHE GALET ACIER SE/OB	B	12	unité				
G-25077-00-0-6	Paumelle à clamer noir RAL 9005		30	unité				
LO								
BT150444	Pattes Isolation 120mm	B	60	pièce				
CPLG0085	Clameau losange dormant CD 67	B	60	pièce				
CTHBT0003	Cale de rupture TH pour BT	B	60	pièce				

AL								
66401	JOINT UNIVERSEL BATTUE FEUILLUR	NOIR	68,4	ml				

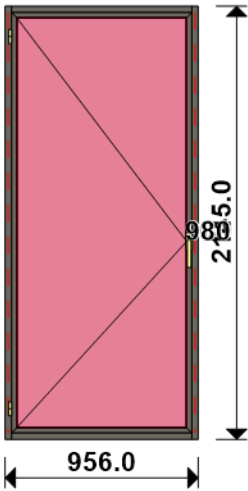
Référence	Ep	Désignation	Qté	Larg.	Haut.
SL #5	29	44-6/14/4 Gaz argon intercalaire WE	6	828	2017

## FICHE DE FABRICATION

Affaire : 2024040803 CASTANET

Client : SCI IM BIA0001 SCI IM BIAN

LOT : REPERE : 00000000010  
 CHASSIS : Ouvrant 1V N21126 OC\_G16\_F37  
 Ouvrant à Gauche  
 COLORIS : Ouvrant:7039FSD RAL 7039 FSD pour PROFIL  
 Qté = 6 Largeur = 900,0 Jeux G = +28,0 D = +28,0  
 Hauteur = 2150,0 Jeux H = -5,0  
 H Poignée = 980,0 Ep. Vitre = 28,8 mm



Conception : CD VR + PAT120CDDC + D120F37A67 + 01N21126F + 0/OF03C

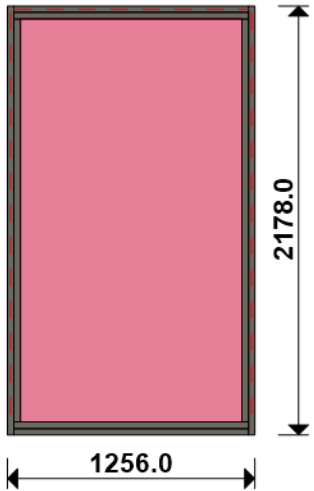
## PREVOIR HOUSSETTE

Référence	Désignation	Coloris	Qté	Débit	Coupe			
AL								
U43060	TRAVERSE HAUTE C.DROITE-TOUTE I	PRI1 7039F	6	900,0	90.0/ 90.0			T
U43062	MONTANT COUPE DROITE ISO 120 6	PRI1 7039F	12	2145,0	90.0/ 90.0			M
U43065	TRAVERSE BASSE C.DROITE-ISO 100	PRI1 7039F	6	900,0	90.0/ 90.0			T
AK								
HFO	Valeur Hfo =	B	6	2054,6	VV/VV			M
LFO	Valeur Lfo =	B	6	865,4	VV/VV			T
AL								
N21126	OUV. SERVICE CACH FROID .G16-28	PRI1 7039F	12	905,4	45.0/ 45.0			T
N21126	OUV. SERVICE CACH FROID .G16-28	PRI1 7039F	12	2094,6	45.0/ 45.0			M
V31402	PARCLOSE OC POUR VITRAGE 24/28/	NOIR	12	754,8	90.0/ 90.0			T
V31402	PARCLOSE OC POUR VITRAGE 24/28/	NOIR	12	1944,0	90.0/ 90.0			M
AL								
84534	VIS TBL N8 (4.2) X 100 SR2 PILO	B	24	pièce				
A1039	BOUCHON ETANCH.TRAV.BASSE CD R	NOIR	6	paire				
V41003	EQUERRE A PION POUR CAGE 33X19.	B	24	pièce				
V46030	EQUERRE ALIGNEMENT BATTUE OUVRA	B	24	pièce				
V55107	PIECE D'ANGLE ETANCHEITE NEZ OC	B	24	pièce				
V59014	**** PAS ENCORE DISPONIBLE ****	NOIR	24	pièce				
V59034	PAIRE EMBOUT CACHE COUPE MONTAN	NOIR	12	paire				
V62003	**** PAS ENCORE DISPONIBLE ****	B	36	pièce				
V90008	PAIRE FLASQUES POUR TRAVERSE U4	NOIR	6	paire				
V90010	PAIRE FLASQUES POUR TRAVERSE U4	NOIR	6	paire				
FT								
6-28072-33-0-7	Poignée standard	B	6	unité				
6-32021-00-0-1	Renvoi d'angle standard 1GV	B	6	unité				
6-32076-07-0-1	Ver. Inf. AD L745 1 GV	B	6	unité				
6-32142-00-0-1	Rallonge L500 1 GV	B	6	unité				
9-13255-40-0-1	Vis TF M5 X 40	B	12	unité				
9-41796-00-0-1	Rampe	B	6	unité				
E-19550-61-0-1	Gâche galet	B	30	pièce				
E-25228-00-0-9	Limiteur de fonction OF	B	6	unité				
G-22153-00-0-1	Cr. OB s/rampe DF F7.5 L1940 D9	B	6	unité				
G-22299-61-0-1	GACHE GALET ACIER SE/OB	B	12	unité				
G-25077-00-0-6	Paumelle à clamer noir RAL 9005		30	unité				
LO								
BT150444	Pattes Isolation 120mm	B	60	pièce				
CPLG0085	Clameau losange dormant CD 67	B	60	pièce				
CTHBT0003	Cale de rupture TH pour BT	B	60	pièce				

AL 66401	JOINT UNIVERSEL BATTUE FEUILLUR	NOIR	68,4	ml				
-------------	---------------------------------	------	------	----	--	--	--	--

Référence	Ep	Désignation	Qté	Larg.	Haut.
SL #5	29	44-6/14/4 Gaz argon intercalaire WE	6	828	2017

LOT :                                REPERE : 0000000011  
CHASSIS : FIXE 67FR RECT. (Parcloses/Joints) F37I  
COLORIS : Ouvrant:7039FSD      RAL 7039 FSD pour PROFIL  
Qté = 2    Largeur    = 1200,0      Jeux G = +28,0 D = +28,0  
             Hauteur    = 2150,0      Jeux H = +28,0  
             H Poignée =    0,1      Ep. Vitre      =    28,8 mm



Conception : CD NO VR + PAT120CDDC + D120F37A67 + FIXE67 35

Référence	Désignation	Coloris	Qté	Débit	Coupe			
AL								
U43060	TRAVERSE HAUTE C.DROITE-TOUTE I	PRI1 7039F	2	1200,0	90.0/ 90.0			T
U43062	MONTANT COUPE DROITE ISO 120 6	PRI1 7039F	4	2178,0	90.0/ 90.0			M
U43065	TRAVERSE BASSE C.DROITE-ISO 100	PRI1 7039F	2	1200,0	90.0/ 90.0			T
N99852	PARCLOSE DE SECURITE 23 MM - H	PRI1 7039F	4	1190,0	90.0/ 90.0			T
N99852	PARCLOSE DE SECURITE 23 MM - H	PRI1 7039F	4	2042,2	90.0/ 90.0			M
P1060	TAPEE SUPERIEURE COUPE DROITE D	PRI1 7039F	2	1200,0	90.0/ 90.0			T
AL								
66028	SUPPORT CALE VITRAGE FIXE 28/36	B	8	pièce				
A1039	BOUCHON ETANCH.TRAV.BASSE CD R	NOIR	2	paire				
V59017	JOINT VERROU GRIS PARCLOSES LAQ	B	60	pièce				
V59034	PAIRE EMBOUT CACHE COUPE MONTAN	NOIR	4	paire				
V6001	VIS INOX 4.2 X 11	B	4	pièce				
V90008	PAIRE FLASQUES POUR TRAVERSE U4	NOIR	2	paire				
V90010	PAIRE FLASQUES POUR TRAVERSE U4	NOIR	2	paire				
LO								
BT150444	Pattes Isolation 120mm	B	26	pièce				
CPLG0085	Clameau losange dormant CD 67	B	26	pièce				
CTHBT0003	Cale de rupture TH pour BT	B	26	pièce				
AL								
41100	JOINT BOURRE INT. 3,5 à 7 MM	NOIR	12,6	ml				
66401	JOINT UNIVERSEL BATTUE FEUILLUR	NOIR	12,6	ml				

Référence	Ep	Désignation	Qté	Larg.	Haut.
SL #5	29	44-6/14/4 Gaz argon intercalaire WE	2	1153	2075

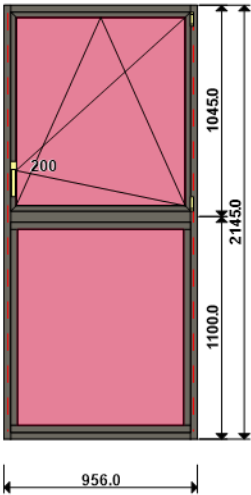
## FICHE DE FABRICATION

Affaire : 2024040803 CASTANET

Client : SCI IM BIA0001 SCI IM BIAN

LOT : REPERE : 0000000012  
 OSSATURE DU CHASSIS COMPOSE ET CHASSIS INTERIEURS  
 Ensemble(s) comprenant :

COLORIS : Ouvrant:7039FSD      RAL 7039 FSD pour PROFIL  
Qté = 5    Largeur    =    900,0      Jeux G = +28,0 D = +28,0  
             Hauteur    = 2150,0      Jeux H = -5,0



Référence	Désignation	Coloris	Qté	Débit	Coupe			
AL								
U43062	MONTANT COUPE DROITE ISO 120 6	PRI1 7039F	10	2145,0	90.0/ 90.0			M
U43060	TRAVERSE HAUTE C.DROITE-TOUTE I	PRI1 7039F	5	900,0	90.0/ 90.0			T
U43065	TRAVERSE BASSE C.DROITE-ISO 100	PRI1 7039F	5	900,0	90.0/ 90.0			T
U43611	TRAVERSE INTER / MENEAU HT 128.	PRI1 7039F	5	890,0	90.0/ 90.0			T
AK								
HFO	Valeur Hfo =	B	5	960,2	VV/VV			M
LFO	Valeur Lfo =	B	5	865,4	VV/VV			T
AL								
N21126	OUV. SERVICE CACH FROID .G16-28	PRI1 7039F	10	905,4	45.0/ 45.0			T
N21126	OUV. SERVICE CACH FROID .G16-28	PRI1 7039F	10	1000,2	45.0/ 45.0			M
N99852	PARCLOSE DE SECURITE 23 MM - H	PRI1 7039F	10	890,0	90.0/ 90.0			T
N99852	PARCLOSE DE SECURITE 23 MM - H	PRI1 7039F	10	969,8	90.0/ 90.0			M
V31402	PARCLOSE OC POUR VITRAGE 24/28/	NOIR	10	754,8	90.0/ 90.0			T
V31402	PARCLOSE OC POUR VITRAGE 24/28/	NOIR	10	849,6	90.0/ 90.0			M

AL				
66028	SUPPORT CALE VITRAGE FIXE 28/36	B	20	pièce
81022	PARE TEMPETE SANS CLAPET	NOIR	10	pièce
84534	VIS TBL N8 (4.2) X 100 SR2 PILO	B	20	pièce
A1039	BOUCHON ETANCH.TRAV.BASSE CD R	NOIR	5	paire
V41003	EQUERRE A PION POUR CAGE 33X19.	B	20	pièce
V46030	EQUERRE ALIGNEMENT BATTUE OUVRA	B	20	pièce
V47035	PAIRE CAVALIER LIAISON BATTUE E	B	3	paire
V50024	CALE ISOLANTE POUR PATTE FIXATI	B	10	pièce
V55037	**** PAS ENCORE DISPONIBLE ****	B	5	paire
V55038	**** PAS ENCORE DISPONIBLE ****	B	10	pièce
V55107	PIECE D'ANGLE ETANCHEITE NEZ OC	B	20	pièce
V59014	**** PAS ENCORE DISPONIBLE ****	NOIR	20	pièce
V59017	JOINT VERROU GRIS PARCLOSES LAQ	B	85	pièce
V59034	PAIRE EMBOUT CACHE COUPE MONTAN	NOIR	10	paire
V62003	**** PAS ENCORE DISPONIBLE ****	B	30	pièce
V70016	VIS SPECIALE BARRETTE 4.5 X 25	B	20	pièce
V72008	ASSEMBLAGE DROIT HT 41.3 MM	B	10	pièce
V72010	ASSEMBLAGE DROIT HT 41.3 MM	B	10	pièce
V72041	PATTE FIXATION TRAV BASSE CD IS	B	10	pièce
V90008	PAIRE FLASQUES POUR TRAVERSE U4	NOIR	5	paire
V90010	PAIRE FLASQUES POUR TRAVERSE U4	NOIR	5	paire
V90020	***** PAS ENCORE DISPONIBLE **	B	10	pièce
V90022	***** PAS ENCORE DISPONIBLE **	B	10	pièce
FT				
6-28072-33-0-7	Poignée standard	B	5	unité
6-31512-08-0-1	Tête de Compas UNI-JET 751-1	B	5	pièce
6-32021-00-0-1	Renvoi d'angle standard 1GV	B	5	unité
6-32075-05-0-1	Verrouillage stand. L535 1 GV	B	5	unité
6-32076-07-0-1	Ver. Inf. AD L745 1 GV	B	5	unité
6-36026-06-0-1	Palier de compas UNI-JET D	B	5	unité
6-36180-01-0-1	Douille à broches UNI-JET D	B	5	unité
6-36882-25-0-1	Support d'angle 100 kg UNI-JET	B	5	unité
6-40247-20-R-1	Compas OB UNI-JET D 751-1450	B	5	unité
9-13255-40-0-1	Vis TF M5 X 40	B	10	unité
9-41796-00-0-1	Rampe	B	5	unité

Référence	Désignation	Coloris	Qté	Débit	Coupe			
9-42683-00-0-7	Cache support d'angle UNI-JET D	B	5	unité				
9-47334-01-0-7	Cache palier de compas UNI-JET	B	5	unité				
9-47783-01-0-7	Cache douille UNI-JET D	B	5	unité				
9-47795-01-0-7	Cache fiche compas UNI-JET D	B	5	unité				
9-48898-00-0-1	Axe de palier de compas UNI-JET	B	5	unité				
E-19550-61-0-1	Gâche galet	B	25	pièce				
G-22140-00-0-1	Cr. OB s/rampe DF F7.5 L810 D20	B	5	unité				
G-22299-61-0-1	GACHE GALET ACIER SE/OB	B	5	unité				
K-16467-13-R-1	Anti-fausse manoeuvre axe 9	B	5	unité				
LO								
BT150444	Pattes Isolation 120mm	B	60	pièce				
CPLG0085	Clameau losange dormant CD 67	B	70	pièce				
CTHBT0003	Cale de rupture TH pour BT	B	60	pièce				

AL								
41100	JOINT BOURRE INT. 3,5 à 7 MM	NOIR	17,9	ml				
66401	JOINT UNIVERSEL BATTUE FEUILLUR	NOIR	53,0	ml				

Référence	Ep	Désignation	Qté	Larg.	Haut.
SL					
#5	29	44-6/14/4 Gaz argon intercalaire WE	5	828	923
#5	29	44-6/14/4 Gaz argon intercalaire WE	5	853	1003



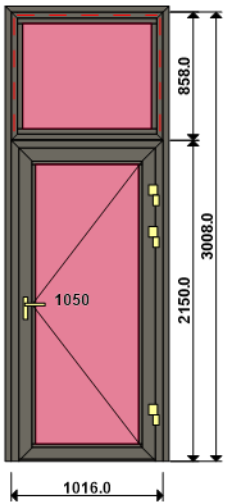
## FICHE DE FABRICATION

Affaire : 2024040803 CASTANET

Client : SCI IM BIA0001 SCI IM BIAN

LOT : REPERE : 0000000013  
 OSSATURE DU CHASSIS COMPOSE ET CHASSIS INTERIEURS  
 Ensemble(s) comprenant :

COLORIS : Ouvrant:7039FSD      RAL 7039 FSD pour PROFIL  
Qté = 1    Largeur    = 1000,0      Jeux G = +8,0 D = +8,0  
             Hauteur    = 3000,0      Jeux H = +8,0



# OUVERTURE INT TIRANT DROIT

Référence	Désignation	Coloris	Qté	Débit	Coupe			
AL								
U43005	DORMANT FRAPPE 2 CT HAUTEUR 78.	PRI1 7039F	2	858,0	45.0/ 45.0			M
P8005	PROFIL U POUR JONCTION 2 CAGES	PRI1 7039F	2	1016,0	90.0/ 90.0			T
U43005	DORMANT FRAPPE 2 CT HAUTEUR 78.	PRI1 7039F	2	1016,0	45.0/ 45.0			T
6770	Anodisé Nat/SEUIL ETANCHE - 67P	NA	1	859,4	90.0/ 90.0			T
6772	PORTE BROSEE - 67 PL	PRI1 7039F	1	861,0	90.0/ 90.0			T
23600	JOINT BROSEE 15 MM/ 1 longueur	B	1	861,0	90.0/ 90.0			T
6760	DORMANT CAGE A TOLE HT 78.3 - 6	PRI1 7039F	1	1016,0	45.0/ 45.0			T
6760	DORMANT CAGE A TOLE HT 78.3 - 6	PRI1 7039F	1	2150,0	45.0/ 90.0			M
6760	DORMANT CAGE A TOLE HT 78.3 - 6	PRI1 7039F	1	2150,0	90.0/ 45.0			M
6762	OUVRANT A LA FRANCAISE - 67PL	PRI1 7039F	2	894,6	45.0/ 45.0			T
6762	OUVRANT A LA FRANCAISE - 67PL	PRI1 7039F	2	2074,8	45.0/ 45.0			M
L PASSAGE LIBRE	Lg Passage Vt Service =	B	1	794,7	VV/VV			T
N99852	PARCLOSE DE SECURITE 23 MM - H	PRI1 7039F	2	706,0	90.0/ 90.0			M
N99852	PARCLOSE DE SECURITE 23 MM - H	PRI1 7039F	2	934,0	90.0/ 90.0			T
N99858	PARCLOSE 23 MM - H 22 MM	PRI1 7039F	2	736,4	90.0/ 90.0			T
N99858	PARCLOSE 23 MM - H 22 MM	PRI1 7039F	2	1872,6	90.0/ 90.0			M
N99903	TAPEE DE 53.6 MM- HT 50 MM	PRI1 7039F	1	1000,4	90.0/ 90.0			T
N99903	TAPEE DE 53.6 MM- HT 50 MM	PRI1 7039F	2	3050,2	90.0/ 90.0			M
P8013	CJ PLAT 30 MM AVEC DEBORD 4 MM	PRI1 7039F	1	1067,6	45.0/ 45.0			T
P8013	CJ PLAT 30 MM AVEC DEBORD 4 MM	PRI1 7039F	1	3033,8	45.0/ 90.0			M
P8013	CJ PLAT 30 MM AVEC DEBORD 4 MM	PRI1 7039F	1	3033,8	90.0/ 45.0			M
AL								
66010	EQUERRE TIRAGE FEUILLURE HT 13.	NOIR	10	pièce				
66028	SUPPORT CALE VITRAGE FIXE 28/36	B	4	pièce				
67602	PIECE DE JONCTION 6770 AVEC DOR	NOIR	2	pièce				
67604	SUPPORT DE CALE OUVRANT PORTE	B	4	pièce				
67608	PAUMELLE 2 L. EN APPLIQUE + VIS	NOIR	3	pièce				
67621	SERRURE 3 POINTS A PENNE PERROQ	B	1	pièce				
81022	PARE TEMPETE SANS CLAPET	NOIR	5	pièce				
84041	VIS TCB D4.2 x 32 T20 - INOX	B	8	pièce				
84212	CYLINDRE STANDARD 45x45	B	1	pièce				
84525	VIS TF N7 X 16 SR2	B	4	pièce				
92700	BOUCHONS POUR 6772 - 67FR	B	2	pièce				
93100	EQUERRE A VISSER CH 13 X 42 - (	B	12	pièce				
98700	BEQUILLE DBLE+CARRE STYLE	NOIR	1	Ensemble				
98800	ENTREE DE CYLINDRE MOULEE	NOIR	2	pièce				
A8022	EQUERRE RENFORT POUR CAGE 1.5 x	B	4	pièce				
A8041	PARE TEMPETE PLAT (20)	NOIR	2	pièce				
H50404	GACHE FILANTE 3 & 5 PTS DROITE	B	1	pièce				
H59602	KIT FIXATION BEQUILLE CARRE DE	B	1	pièce				
V42006	EQUERRE A VISSER PR CAGE 13.4	B	8	pièce				
V59017	JOINT VERROU GRIS PARCLOSES LAQ	B	15	pièce				
V59021	PAIRE BOUCHON SOUS TAPEE	B	1	paire				
V6001	VIS INOX 4.2 X 11	B	17	pièce				
V70021	CLAMEAU POUR CAGE 28.4 - 32.4 M	B	17	pièce				
V70063	VIS pour V42006	B	40	pièce				
LO								
BT150444	Pattes Isolation 120mm	B	17	pièce				

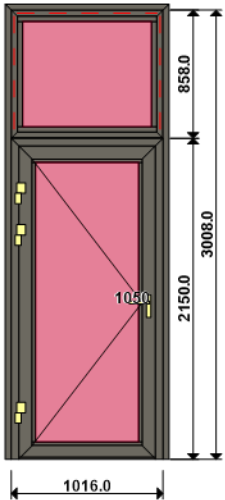


Référence	Désignation	Coloris	Qté	Débit	Coupe			
CTHBT0003	Cale de rupture TH pour BT	B	17	pièce				
AL								
41100	JOINT BOURRE INT. 3,5 à 7 MM	NOIR	8,4	ml				
66401	JOINT UNIVERSEL BATTUE FEUILLUR	NOIR	8,4	ml				
V03022	JOINT DE BATTUE CELLULAIRE 67PL	B	11,1	ml				

Référence	Ep	Désignation	Qté	Larg.	Haut.
SL					
#5	29	44-6/14/4 Gaz argon intercalaire WE	1	724	1904
#5	29	44-6/14/4 Gaz argon intercalaire WE	1	897	739

LOT :                      REPERE : 0000000014  
OSSATURE DU CHASSIS COMPOSE ET CHASSIS INTERIEURS  
Ensemble(s) comprenant :

COLORIS : Ouvrant:7039FSD      RAL 7039 FSD pour PROFIL  
Qté = 1    Largeur      = 1000,0      Jeux G = +8,0 D = +8,0  
              Hauteur     = 3000,0      Jeux H = +8,0



OUVERTURE INT TIRANT GAUCHE

Référence	Désignation	Coloris	Qté	Débit	Coupe			
AL								
U43005	DORMANT FRAPPE 2 CT HAUTEUR 78.	PRI1 7039F	2	858,0	45.0/ 45.0			M
P8005	PROFIL U POUR JONCTION 2 CAGES	PRI1 7039F	2	1016,0	90.0/ 90.0			T
U43005	DORMANT FRAPPE 2 CT HAUTEUR 78.	PRI1 7039F	2	1016,0	45.0/ 45.0			T
6770	Anodisé NaT/SEUIL ETANCHE - 67P	NA	1	859,4	90.0/ 90.0			T
6772	PORTE BROSSE - 67 PL	PRI1 7039F	1	861,0	90.0/ 90.0			T
23600	JOINT BROSSE 15 MM/ 1 longueur	B	1	861,0	90.0/ 90.0			T
6760	DORMANT CAGE A TOLE HT 78.3 - 6	PRI1 7039F	1	1016,0	45.0/ 45.0			T
6760	DORMANT CAGE A TOLE HT 78.3 - 6	PRI1 7039F	1	2150,0	45.0/ 90.0			M
6760	DORMANT CAGE A TOLE HT 78.3 - 6	PRI1 7039F	1	2150,0	90.0/ 45.0			M
6762	OUVRANT A LA FRANCAISE - 67PL	PRI1 7039F	2	894,6	45.0/ 45.0			T
6762	OUVRANT A LA FRANCAISE - 67PL	PRI1 7039F	2	2074,8	45.0/ 45.0			M
L PASSAGE LIBRE	Lg Passage Vt Service =	B	1	794,7	VV/VV			T
N99852	PARCLOUSE DE SECURITE 23 MM - H	PRI1 7039F	2	706,0	90.0/ 90.0			M
N99852	PARCLOUSE DE SECURITE 23 MM - H	PRI1 7039F	2	934,0	90.0/ 90.0			T
N99858	PARCLOUSE 23 MM - H 22 MM	PRI1 7039F	2	736,4	90.0/ 90.0			T
N99858	PARCLOUSE 23 MM - H 22 MM	PRI1 7039F	2	1872,6	90.0/ 90.0			M
N99903	TAPEE DE 53.6 MM- HT 50 MM	PRI1 7039F	1	1000,4	90.0/ 90.0			T
N99903	TAPEE DE 53.6 MM- HT 50 MM	PRI1 7039F	2	3050,2	90.0/ 90.0			M
P8013	CJ PLAT 30 MM AVEC DEBORD 4 MM	PRI1 7039F	1	1067,6	45.0/ 45.0			T
P8013	CJ PLAT 30 MM AVEC DEBORD 4 MM	PRI1 7039F	1	3033,8	45.0/ 90.0			M
P8013	CJ PLAT 30 MM AVEC DEBORD 4 MM	PRI1 7039F	1	3033,8	90.0/ 45.0			M

AL								
66010	EQUERRE TIRAGE FEUILLURE HT 13.	NOIR	10	pièce				
66028	SUPPORT CALE VITRAGE FIXE 28/36	B	4	pièce				
67602	PIECE DE JONCTION 6770 AVEC DOR	NOIR	2	pièce				
67604	SUPPORT DE CALE OUVRANT PORTE	B	4	pièce				
67608	PAUMELLE 2 L. EN APPLIQUE + VIS	NOIR	3	pièce				
67621	SERRURE 3 POINTS A PENNE PERROQ	B	1	pièce				
81022	PARE TEMPETE SANS CLAPET	NOIR	5	pièce				
84041	VIS TCB D4.2 x 32 T20 - INOX	B	8	pièce				
84212	CYLINDRE STANDARD 45x45	B	1	pièce				
84525	VIS TF N7 X 16 SR2	B	4	pièce				
92700	BOUCHONS POUR 6772 - 67FR	B	2	pièce				
93100	EQUERRE A VISSER CH 13 X 42 - (	B	12	pièce				
98700	BEQUILLE DBLE+CARRE STYLE	NOIR	1	Ensemble				
98800	ENTREE DE CYLINDRE MOULEE	NOIR	2	pièce				
A8022	EQUERRE RENFORT POUR CAGE 1.5 x	B	4	pièce				
A8041	PARE TEMPETE PLAT (20)	NOIR	2	pièce				
H50405	GACHE FILANTE 3 & 5 PTS GAUCHE	B	1	pièce				
H59602	KIT FIXATION BEQUILLE CARRE DE	B	1	pièce				
V42006	EQUERRE A VISSER PR CAGE 13.4	B	8	pièce				
V59017	JOINT VERROU GRIS PARCLOUSES LAQ	B	15	pièce				
V59021	PAIRE BOUCHON SOUS TAPEE	B	1	paire				
V6001	VIS INOX 4.2 X 11	B	17	pièce				
V70021	CLAMEAU POUR CAGE 28.4 - 32.4 M	B	17	pièce				
V70063	VIS pour V42006	B	40	pièce				
LO								
BT150444	Pattes Isolation 120mm	B	17	pièce				

Référence	Désignation	Coloris	Qté	Débit	Coupe			
CTHBT0003	Cale de rupture TH pour BT	B	17	pièce				
AL								
41100	JOINT BOURRE INT. 3,5 à 7 MM	NOIR	8,4	ml				
66401	JOINT UNIVERSEL BATTUE FEUILLUR	NOIR	8,4	ml				
V03022	JOINT DE BATTUE CELLULAIRE 67PL	B	11,1	ml				

Référence	Ep	Désignation	Qté	Larg.	Haut.
SL					
#5	29	44-6/14/4 Gaz argon intercalaire WE	1	724	1904
#5	29	44-6/14/4 Gaz argon intercalaire WE	1	897	739