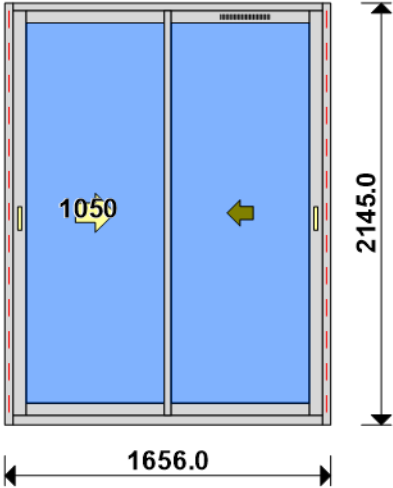


LOT : REPERE : 00000000001  
CHASSIS : Ouvrant 2Vtx / 2Rails CL32 CD  
Ouvrant à Gauche  
COLORIS : Ouvrant:7035S RAL 7035 SATINE POUR PROFIL  
Qté = 1 Largeur = 1600,0 Jeux G = +28,0 D = +28,0  
Hauteur = 2150,0 Jeux H = -5,0  
H Poignée = 1050,0 Ep. Vitre = 28,0 mm

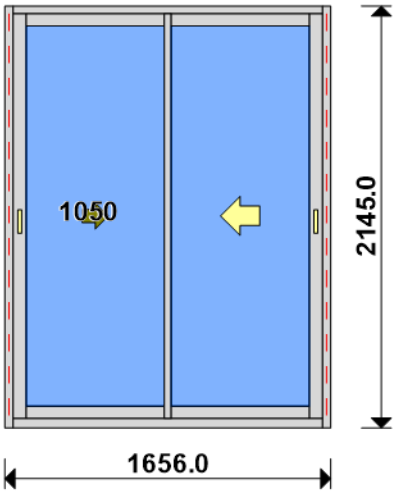


Conception : CD VR + PAT140CDDC + DC2RI140CD + OC2V67C32D + GV

| Référence      | Désignation                     | Coloris   | Qté | Débit  | Coupe      |  |  |   |
|----------------|---------------------------------|-----------|-----|--------|------------|--|--|---|
| AL             |                                 |           |     |        |            |  |  |   |
| N03123J        | CHICANE SIMPLE RUPTURE NOIRE CL | PRI1 735S | 1   | 2059,8 | 90.0/ 90.0 |  |  | M |
| N03127         | CHICANE SIMPLE FROIDE CL32      | PRI1 735S | 1   | 2059,8 | 90.0/ 90.0 |  |  | M |
| N03631         | ANODISE NATUREL RAIL ALU PREMON | NA        | 2   | 1572,0 | 90.0/ 90.0 |  |  | T |
| U03024         | MONTANT CD ISO 140 67CL         | PRI1 735S | 2   | 2145,0 | 90.0/ 90.0 |  |  | M |
| U03027         | TRAVERSE HAUTE CD 67CL          | PRI1 735S | 1   | 1600,0 | 90.0/ 90.0 |  |  | T |
| U03034         | TRAVERSE BASSE CD RECUP ISO 12  | PRI1 735S | 1   | 1600,0 | 90.0/ 90.0 |  |  | T |
| U03120         | MONTANT DE TETE CL 32           | PRI1 735S | 1   | 2059,8 | 90.0/ 90.0 |  |  | M |
| U03122         | TRAVERSE D'OUVRANT 67CL32       | PRI1 735S | 4   | 736,8  | 90.0/ 90.0 |  |  | T |
| U03135         | MONTANT OUVRANT RENFORCE CL32   | PRI1 735S | 1   | 2059,8 | 90.0/ 90.0 |  |  | M |
| AL             |                                 |           |     |        |            |  |  |   |
| A1039          | BOUCHON ETANCH.TRAV.BASSE CD R  | NOIR      | 1   | paire  |            |  |  |   |
| A2000          | PARE TEMPETE A VOLET            | NOIR      | 1   | pièce  |            |  |  |   |
| H03201         | CHARIOT SIMPLE REGLABLE 80KG CL | B         | 4   | pièce  |            |  |  |   |
| V53013         | BOUCHON ANTIDEGONDAGE CHICANE C | NOIR      | 4   | pièce  |            |  |  |   |
| V55006         | PAIRE DE BOUCHON POUR RECUP EAU | NOIR      | 1   | paire  |            |  |  |   |
| V55045         | MOUSSES ETANCH BASSE PR DORM IS | NOIR      | 1   | paire  |            |  |  |   |
| V55047         | MOUSSES ETANCH HAUTE TOUTES ISO | NOIR      | 1   | paire  |            |  |  |   |
| FE             |                                 |           |     |        |            |  |  |   |
| G-24080-00-0-1 | GACHE PONCTUELLE A CLAMER       | B         | 6   | pièce  |            |  |  |   |
| G-25000-76-0-1 | CREMONE SLIDELOCK L600 D200 3C  | B         | 2   | pièce  |            |  |  |   |
| LA             |                                 |           |     |        |            |  |  |   |
| GV             | - Mortaise seule                | B         | 1   | pièce  |            |  |  |   |
| LO             |                                 |           |     |        |            |  |  |   |
| BT150445       | Pattes Isolation 140mm          | B         | 10  | pièce  |            |  |  |   |
| CPLG0085       | Clameau losange dormant CD 67   | B         | 10  | pièce  |            |  |  |   |
| CTHBT0003      | Cale de rupture TH pour BT      | B         | 10  | pièce  |            |  |  |   |
| SV             |                                 |           |     |        |            |  |  |   |
| INV101055      | POIGNEE SARENA 20° DR           | L2        | 2   | pièce  |            |  |  |   |
| AL             |                                 |           |     |        |            |  |  |   |
| 36206          | BROSSE FEUTRE EP 8 - 67CL (100m | B         | 4,1 | ml     |            |  |  |   |

| Référence | Ep | Désignation                      | Qté | Larg. | Haut. |
|-----------|----|----------------------------------|-----|-------|-------|
| SL<br>#1  | 28 | 4/20/4 Gaz argon intercalaire WE | 2   | 728   | 1945  |

LOT : REPERE : 00000000002  
CHASSIS : Ouvrant 2Vtx / 2Rails CL32 CD  
Ouvrant à Droite  
COLORIS : Ouvrant:7035S RAL 7035 SATINE POUR PROFIL  
Qté = 1 Largeur = 1600,0 Jeux G = +28,0 D = +28,0  
Hauteur = 2150,0 Jeux H = -5,0  
H Poignée = 1050,0 Ep. Vitre = 28,0 mm



Conception : CD VR + PAT140CDDC + DC2RI140CD + OC2V67C32D

| Référence | Désignation                     | Coloris   | Qté | Débit  | Coupe      |  |  |   |
|-----------|---------------------------------|-----------|-----|--------|------------|--|--|---|
| AL        |                                 |           |     |        |            |  |  |   |
| N03123J   | CHICANE SIMPLE RUPTURE NOIRE CL | PRI1 735S | 1   | 2059,8 | 90.0/ 90.0 |  |  | M |
| N03127    | CHICANE SIMPLE FROIDE CL32      | PRI1 735S | 1   | 2059,8 | 90.0/ 90.0 |  |  | M |
| N03631    | ANODISE NATUREL RAIL ALU PREMON | NA        | 2   | 1572,0 | 90.0/ 90.0 |  |  | T |
| U03024    | MONTANT CD ISO 140 67CL         | PRI1 735S | 2   | 2145,0 | 90.0/ 90.0 |  |  | M |
| U03027    | TRAVERSE HAUTE CD 67CL          | PRI1 735S | 1   | 1600,0 | 90.0/ 90.0 |  |  | T |
| U03034    | TRAVERSE BASSE CD RECUP ISO 12  | PRI1 735S | 1   | 1600,0 | 90.0/ 90.0 |  |  | T |
| U03120    | MONTANT DE TETE CL 32           | PRI1 735S | 1   | 2059,8 | 90.0/ 90.0 |  |  | M |
| U03122    | TRAVERSE D'OUVRANT 67CL32       | PRI1 735S | 4   | 736,8  | 90.0/ 90.0 |  |  | T |
| U03135    | MONTANT OUVRANT RENFORCE CL32   | PRI1 735S | 1   | 2059,8 | 90.0/ 90.0 |  |  | M |

|                |                                 |      |    |       |  |  |  |  |
|----------------|---------------------------------|------|----|-------|--|--|--|--|
| AL             |                                 |      |    |       |  |  |  |  |
| A1039          | BOUCHON ETANCH.TRAV.BASSE CD R  | NOIR | 1  | paire |  |  |  |  |
| A2000          | PARE TEMPETE A VOLET            | NOIR | 1  | pièce |  |  |  |  |
| H03201         | CHARIOT SIMPLE REGLABLE 80KG CL | B    | 4  | pièce |  |  |  |  |
| V53013         | BOUCHON ANTIDEGONDAGE CHICANE C | NOIR | 4  | pièce |  |  |  |  |
| V55006         | PAIRE DE BOUCHON POUR RECUP EAU | NOIR | 1  | paire |  |  |  |  |
| V55045         | MOUSSES ETANCH BASSE PR DORM IS | NOIR | 1  | paire |  |  |  |  |
| V55047         | MOUSSES ETANCH HAUTE TOUTES ISO | NOIR | 1  | paire |  |  |  |  |
| FE             |                                 |      |    |       |  |  |  |  |
| G-24080-00-0-1 | GACHE PONCTUELLE A CLAMER       | B    | 6  | pièce |  |  |  |  |
| G-25000-76-0-1 | CREMONE SLIDELOCK L600 D200 3C  | B    | 2  | pièce |  |  |  |  |
| LO             |                                 |      |    |       |  |  |  |  |
| BT150445       | Pattes Isolation 140mm          | B    | 10 | pièce |  |  |  |  |
| CPLG0085       | Clameau losange dormant CD 67   | B    | 10 | pièce |  |  |  |  |
| CTHBT0003      | Cale de rupture TH pour BT      | B    | 10 | pièce |  |  |  |  |
| SV             |                                 |      |    |       |  |  |  |  |
| INV101055      | POIGNEE SARENA 20° DR           | L2   | 2  | pièce |  |  |  |  |

|       |                                 |   |     |    |  |  |  |  |
|-------|---------------------------------|---|-----|----|--|--|--|--|
| AL    |                                 |   |     |    |  |  |  |  |
| 36206 | BROSSE FEUTRE EP 8 - 67CL (100m | B | 4,1 | ml |  |  |  |  |

| Référence | Ep | Désignation                      | Qté | Larg. | Haut. |
|-----------|----|----------------------------------|-----|-------|-------|
| SL<br>#1  | 28 | 4/20/4 Gaz argon intercalaire WE | 2   | 728   | 1945  |

FICHE DE FABRICATION

Affaire : 2024040799 SA HEXAOM / ROUCH

Client : 0310 BRIOL MENUISERIE

LOT : REPERE : 0000000003

CHASSIS : Ouvrant 2Vtx / 2Rails CL32 CD

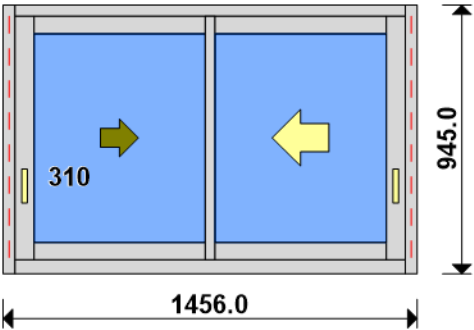
Ouvrant à Droite

COLORIS : Ouvrant:7035S RAL 7035 SATINE POUR PROFIL

Qté = 1 Largeur = 1400,0 Jeux G = +28,0 D = +28,0

Hauteur = 950,0 Jeux H = -5,0

H Poignée = 310,0 Ep. Vitre = 28,0 mm



Conception : CD VR + PAT140CDDC + DC2RI140CD + OC2V67C32D

| Référence      | Désignation                     | Coloris                          | Qté | Débit  | Coupe      |  |  |   |
|----------------|---------------------------------|----------------------------------|-----|--------|------------|--|--|---|
| AL             |                                 |                                  |     |        |            |  |  |   |
| L20X30         | CORNIERE ALU 20x30x2            | PRI1 735S                        | 1   | 1400,0 | 90.0/ 90.0 |  |  | T |
| N03123J        | CHICANE SIMPLE RUPTURE NOIRE CL | PRI1 735S                        | 1   | 859,8  | 90.0/ 90.0 |  |  | M |
| N03127         | CHICANE SIMPLE FROIDE CL32      | PRI1 735S                        | 1   | 859,8  | 90.0/ 90.0 |  |  | M |
| N03631         | ANODISE NATUREL RAIL ALU PREMON | NA                               | 2   | 1372,0 | 90.0/ 90.0 |  |  | T |
| U03020         | TRAVERSE BASSE CD ISO 120-140 6 | PRI1 735S                        | 1   | 1400,0 | 90.0/ 90.0 |  |  | T |
| U03024         | MONTANT CD ISO 140 67CL         | PRI1 735S                        | 2   | 945,0  | 90.0/ 90.0 |  |  | M |
| U03027         | TRAVERSE HAUTE CD 67CL          | PRI1 735S                        | 1   | 1400,0 | 90.0/ 90.0 |  |  | T |
| U03120         | MONTANT DE TETE CL 32           | PRI1 735S                        | 2   | 859,8  | 90.0/ 90.0 |  |  | M |
| U03122         | TRAVERSE D'OUVRANT 67CL32       | PRI1 735S                        | 4   | 636,8  | 90.0/ 90.0 |  |  | T |
| AL             |                                 |                                  |     |        |            |  |  |   |
| A1039          | BOUCHON ETANCH.TRAV.BASSE CD R  | NOIR                             | 1   | paire  |            |  |  |   |
| A2000          | PARE TEMPETE A VOLET            | NOIR                             | 1   | pièce  |            |  |  |   |
| H03201         | CHARIOT SIMPLE REGLABLE 80KG CL | B                                | 4   | pièce  |            |  |  |   |
| V53013         | BOUCHON ANTIDEGONDAGE CHICANE C | NOIR                             | 4   | pièce  |            |  |  |   |
| V55045         | MOUSSES ETANCH BASSE PR DORM IS | NOIR                             | 1   | paire  |            |  |  |   |
| V55047         | MOUSSES ETANCH HAUTE TOUTES ISO | NOIR                             | 1   | paire  |            |  |  |   |
| FE             |                                 |                                  |     |        |            |  |  |   |
| G-24080-00-0-1 | GACHE PONCTUELLE A CLAMER       | B                                | 4   | pièce  |            |  |  |   |
| G-25000-73-0-1 | CREMONE SLIDELOCK L300 D150 1C  | B                                | 2   | pièce  |            |  |  |   |
| LO             |                                 |                                  |     |        |            |  |  |   |
| BT150445       | Pattes Isolation 140mm          | B                                | 4   | pièce  |            |  |  |   |
| CPLG0085       | Clameau losange dormant CD 67   | B                                | 4   | pièce  |            |  |  |   |
| CTHBT0003      | Cale de rupture TH pour BT      | B                                | 4   | pièce  |            |  |  |   |
| SV             |                                 |                                  |     |        |            |  |  |   |
| INV101055      | POIGNEE SARENA 20° DR           | L2                               | 2   | pièce  |            |  |  |   |
| AL             |                                 |                                  |     |        |            |  |  |   |
| 36206          | BROSSE FEUTRE EP 8 - 67CL (100m | B                                | 1,7 | ml     |            |  |  |   |
| Référence      | Ep                              | Désignation                      | Qté | Larg.  | Haut.      |  |  |   |
| SL             |                                 |                                  |     |        |            |  |  |   |
| #1             | 28                              | 4/20/4 Gaz argon intercalaire WE | 2   | 628    | 745        |  |  |   |