

FICHE DE FABRICATION

Affaire : 2022030713 VENTAJA T5 B

Client : 0110 CD MENUISERIE

LOT :

REPERE : 0000000001

CHASSIS : Couliss. 3 Vtx 3 Rails CL32 / CO

Ouvrant à Gauche

COLORIS : Ouvrant:N2100

NOIR 2100 SABLE POUR PROFIL

Qté = 1

Largeur = 4000,0

Jeux G = +8,0

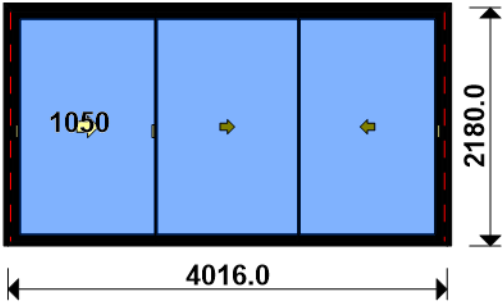
D = +8,0

Hauteur = 2185,0

Jeux H = -5,0

H Poignée = 1050,0

Ep. Vitre = 28,0 mm



Conception : CO VR + PAT180CDDC + 2H1LB1803R + CJ 3 P8013 + DC3R3614P + OC3V67C32C + GV

Référence	Désignation	Coloris	Qté	Débit	Coupe			
AL								
3614	DORMANT PERIPH.3 R.SANS RECUP.D'E	PRI1 N2100	2	2180,0	45.0/ 45.0			M
3614	DORMANT PERIPH.3 R.SANS RECUP.D'E	PRI1 N2100	2	4016,0	45.0/ 45.0			T
N03123J	CHICANE SIMPLE RUPTURE NOIRE CL32	PRI1 N2100	2	2105,8	90.0/ 90.0			M
N03127	CHICANE SIMPLE FROIDE CL32	PRI1 N2100	2	2105,8	90.0/ 90.0			M
N03631	ANODISE NATUREL RAIL ALU PREMONTA	B	3	3923,8	90.0/ 90.0			T
N05630	RECUPERATEUR D'EAU RAPPORTE	PRI1 N2100	1	3981,0	90.0/ 90.0			T
N99903	TAPEE DE 53.6 MM- HT 50 MM	PRI1 N2100	2	2177,7	90.0/ 90.0			M
N99906	BAVETTE POUR ISO Lg = 89 MM	PRI1 N2100	1	4000,2	90.0/ 90.0			T
P8013	CJ PLAT 30 MM AVEC DEBORD 4 MM	PRI1 N2100	1	2205,8	45.0/ 90.0			M
P8013	CJ PLAT 30 MM AVEC DEBORD 4 MM	PRI1 N2100	1	2205,8	90.0/ 45.0			M
P8013	CJ PLAT 30 MM AVEC DEBORD 4 MM	PRI1 N2100	1	4067,6	45.0/ 45.0			T
U03120	MONTANT DE TETE CL 32	PRI1 N2100	1	2105,8	90.0/ 90.0			M
U03122	TRAVERSE D'OUVRANT 67CL32	PRI1 N2100	4	1275,1	90.0/ 90.0			T
U03122	TRAVERSE D'OUVRANT 67CL32	PRI1 N2100	2	1275,9	90.0/ 90.0			T
U03135	MONTANT OUVRANT RENFORCE CL32	PRI1 N2100	1	2105,8	90.0/ 90.0			M
AL								
36011	PONTET - 67 CL	B	4	pièce				
A1039	BOUCHON ETANCH.TRAV.BASSE CD R28	NOIR	1	paire				
A2000	PARE TEMPETE A VOLET	NOIR	1	pièce				
A8008	EQUERRE S & V POUR CAGE 13.4 X 12	B	16	pièce				
H03201	CHARIOT SIMPLE REGLABLE 80KG CL32	B	6	pièce				
V53013	BOUCHON ANTIDEGONDAGE CHICANE CL3	NOIR	8	pièce				
V55006	PAIRE DE BOUCHON POUR RECUP EAU C	NOIR	1	paire				
V59021	PAIRE BOUCHON SOUS TAPEE	B	1	paire				
V6001	VIS INOX 4.2 X 11	B	18	pièce				
V72015	PATTE BT DE 167 MM POUR ISO 180 M	B	10	pièce				
V90004	PAIRE DE FLASQUE D'ETANCH. BAVET.	NOIR	1	paire				
FE								
G-24080-00-0-1	GACHE PONCTUELLE A CLAMER	B	6	pièce				
G-25000-76-0-1	CREMONE SLIDELOCK L600 D200 3C	B	2	pièce				
G-25268-02-0-6	CUVETTE SLIDELOCK NOIR MAT	L2	1	pièce				
LA								
GV	- Mortaise seule	B	1	pièce				
LO								
CPLG0085	Clameau losange dormant CD 67	B	10	pièce				
CTHBT0003	Cale de rupture TH pour BT	B	10	pièce				
SV								
INV101055	POIGNEE SARENA 20° DR	L2	1	pièce				

Référence	Ep	Désignation	Qté	Larg.	Haut.
SL #1	28	4/20/4 Gaz argon intercalaire WE	3	1266	1991

FICHE DE FABRICATION

Affaire : 2022030713 VENTAJA T5 B

Client : 0110 CD MENUISERIE

LOT :

REPERE : 0000000002

CHASSIS : Couliss. 2 Vtx CL32 / CD

Ouvrant à Gauche

COLORIS : Ouvrant:N2100

NOIR 2100 SABLE POUR PROFIL

Qté = 1

Largeur = 3000,0

Jeux G = +28,0

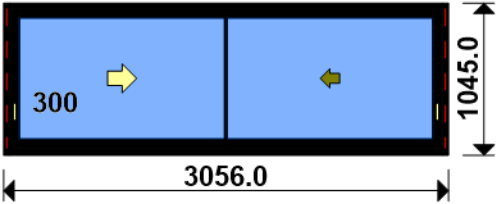
D = +28,0

Hauteur = 1050,0

Jeux H = -5,0

H Poignée = 300,0

Ep. Vitre = 28,0 mm



Conception : CD VR + PAT180CDDC + DRN99932 + DC2RI160CD + OC2V67C32D

Référence	Désignation	Coloris	Qté	Débit	Coupe			
-----------	-------------	---------	-----	-------	-------	--	--	--

AL								
L20X30	CORNIERE ALU 20x30x2	PRI1 N2100	1	3000,0	90.0/ 90.0			T
N03123J	CHICANE SIMPLE RUPTURE NOIRE CL32	PRI1 N2100	1	959,8	90.0/ 90.0			M
N03127	CHICANE SIMPLE FROIDE CL32	PRI1 N2100	1	959,8	90.0/ 90.0			M
N03631	ANODISE NATUREL RAIL ALU PREMONTA	B	2	2976,0	90.0/ 90.0			T
N99932	RALLONGE ISO COUPE DROITE +20 MM	PRI1 N2100	2	1045,0	90.0/ 90.0			M
P1061	TAPEE SUPERIEURE COUPE DROITE DE	PRI1 N2100	1	3000,0	90.0/ 90.0	+		M
U03021	TRAVERSE BASSE CD ISO 140-180 67C	PRI1 N2100	1	3000,0	90.0/ 90.0			T
U03025	MONTANT CD ISO 160 67CL	PRI1 N2100	2	1045,0	90.0/ 90.0			M
U03027	TRAVERSE HAUTE CD 67CL	PRI1 N2100	1	3000,0	90.0/ 90.0			T
U03120	MONTANT DE TETE CL 32	PRI1 N2100	2	959,8	90.0/ 90.0			M
U03122	TRAVERSE D'OUVRANT 67CL32	PRI1 N2100	4	1436,8	90.0/ 90.0			T

AL								
A2000	PARE TEMPETE A VOLET	NOIR	1	pièce				
H03201	CHARIOT SIMPLE REGLABLE 80KG CL32	B	4	pièce				
V53013	BOUCHON ANTIDEGONDAGE CHICANE CL3	NOIR	4	pièce				
V55046	MOUSSES ETANCH BASSE PR DORM ISO	NOIR	1	paire				
V55047	MOUSSES ETANCH HAUTE TOUTES ISO	NOIR	1	paire				
V55082	PAIRE EMBOUTS ETANCHEITE BAVETTES	NOIR	1	paire				
V6001	VIS INOX 4.2 X 11	B	8	pièce				
V72015	PATTE BT DE 167 MM POUR ISO 180 M	B	6	pièce				
FE								
G-24080-00-0-1	GACHE PONCTUELLE A CLAMER	B	6	pièce				
G-25000-76-0-1	CREMONE SLIDELOCK L600 D200 3C	B	2	pièce				
G-25268-02-0-6	CUVETTE SLIDELOCK NOIR MAT	L2	1	pièce				
LO								
CPLG0085	Clameau losange dormant CD 67	B	6	pièce				
CTHBT0003	Cale de rupture TH pour BT	B	6	pièce				
SV								
INV101055	POIGNEE SARENA 20° DR	L2	1	pièce				

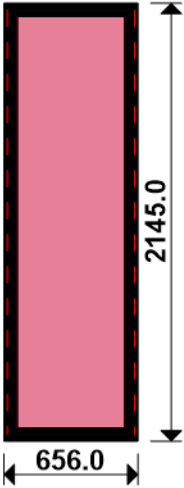
Référence	Ep	Désignation	Qté	Larg.	Haut.
SL #1	28	4/20/4 Gaz argon intercalaire WE	2	1428	845

FICHE DE FABRICATION

Affaire : 2022030713 VENTAJA T5 B

Client : 0110 CD MENUISERIE

LOT :  
 CHASSIS : FIXE (Parcloses/Joints) INT.  
 COLORIS : Ouvrant:N2100 NOIR 2100 SABLE POUR PROFIL  
 Qté = 1 Largeur = 600,0 Jeux G = +28,0 D = +28,0  
 Hauteur = 2150,0 Jeux H = -5,0  
 H Poignée = 0,1 Ep. Vitre = 28,8 mm



Conception : CD VR + PAT180CDDC + DRN99932 + D160F37A67 + FIXE67 35

Référence	Désignation	Coloris	Qté	Débit	Coupe			
AL								
U43060	TRAVERSE HAUTE C.DROITE-TOUTE ISO	PRI1 N2100	1	600,0	90.0/ 90.0			T
U43064	MONTANT COUPE DROITE ISO 160 67F	PRI1 N2100	2	2145,0	90.0/ 90.0			M
U43066	TRAVERSE BASSE C.DROITE-ISO 140/1	PRI1 N2100	1	600,0	90.0/ 90.0			T
N99852	PARCLOSE DE SECURITE 23 MM - H 35	PRI1 N2100	2	590,0	90.0/ 90.0			T
N99852	PARCLOSE DE SECURITE 23 MM - H 35	PRI1 N2100	2	2009,2	90.0/ 90.0			M
N99932	RALLONGE ISO COUPE DROITE +20 MM	PRI1 N2100	2	2145,0	90.0/ 90.0			M
P1061	TAPEE SUPERIEURE COUPE DROITE DE	PRI1 N2100	1	600,0	90.0/ 90.0			T
AL								
66028	SUPPORT CALE VITRAGE FIXE 28/36MM	B	4	pièce				
A1039	BOUCHON ETANCH.TRAV.BASSE CD R28	NOIR	1	paire				
V59017	JOINT VERROU GRIS PARCLOSES LAQUE	B	24	pièce				
V59034	PAIRE EMBOUT CACHE COUPE MONTAND	NOIR	2	paire				
V6001	VIS INOX 4.2 X 11	B	17	pièce				
V72015	PATTE BT DE 167 MM POUR ISO 180 M	B	10	pièce				
V90009	PAIRE FLASQUES POUR TRAVERSE U430	NOIR	1	paire				
V90010	PAIRE FLASQUES POUR TRAVERSE U430	NOIR	1	paire				
LO								
CPLG0085	Clameau losange dormant CD 67	B	10	pièce				
CTHBT0003	Cale de rupture TH pour BT	B	10	pièce				
AL								
41100	JOINT BOURRE INT. 3,5 à 7 MM	B	5,2	ml				
66401	JOINT UNIVERSEL BATTUE FEUILLURE	NOIR	5,2	ml				
Référence	Ep	Désignation	Qté	Larg.	Haut.			
SL #5	29	44-6/14/4 Gaz argon intercalaire WE	1	553	2042			

LOT :

REPERE : 0000000004

CHASSIS : Couliss. 2 Vtx CL32 / CD

Ouvrant à Droite

COLORIS : Ouvrant:N2100

NOIR 2100 SABLE POUR PROFIL

Qté = 1

Largeur = 2000,0

Jeux G = +28,0

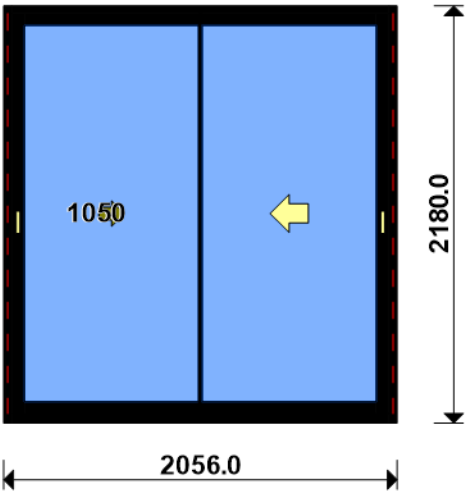
D = +28,0

Hauteur = 2185,0

Jeux H = -5,0

H Poignée = 1050,0

Ep. Vitre = 28,0 mm



Conception : CD VR + PAT140CDDC + DC2RI140CD + OC2V67C32D + GV

Référence	Désignation	Coloris	Qté	Débit	Coupe			
AL								
N03123J	CHICANE SIMPLE RUPTURE NOIRE CL32	PRI1 N2100	1	2094,8	90.0/ 90.0			M
N03127	CHICANE SIMPLE FROIDE CL32	PRI1 N2100	1	2094,8	90.0/ 90.0			M
N03631	ANODISE NATUREL RAIL ALU PREMONTA	B	2	1976,0	90.0/ 90.0			T
U03024	MONTANT CD ISO 140 67CL	PRI1 N2100	2	2180,0	90.0/ 90.0			M
U03027	TRAVERSE HAUTE CD 67CL	PRI1 N2100	1	2000,0	90.0/ 90.0			T
U03034	TRAVERSE BASSE CD RECUP ISO 120-	PRI1 N2100	1	2000,0	90.0/ 90.0			T
U03120	MONTANT DE TETE CL 32	PRI1 N2100	1	2094,8	90.0/ 90.0			M
U03122	TRAVERSE D'OUVRANT 67CL32	PRI1 N2100	4	936,8	90.0/ 90.0			T
U03135	MONTANT OUVRANT RENFORCE CL32	PRI1 N2100	1	2094,8	90.0/ 90.0			M

AL								
A2000	PARE TEMPETE A VOLET	NOIR	1	pièce				
H03201	CHARIOT SIMPLE REGLABLE 80KG CL32	B	4	pièce				
V53013	BOUCHON ANTIDEGONDAGE CHICANE CL3	NOIR	4	pièce				
V55006	PAIRE DE BOUCHON POUR RECUP EAU C	NOIR	1	paire				
V55045	MOUSSES ETANCH BASSE PR DORM ISO	NOIR	1	paire				
V55047	MOUSSES ETANCH HAUTE TOUTES ISO	NOIR	1	paire				
V55082	PAIRE EMBOUTS ETANCHEITE BAVETTES	NOIR	1	paire				
FE								
G-24080-00-0-1	GACHE PONCTUELLE A CLAMER	B	6	pièce				
G-25000-76-0-1	CREMONE SLIDELOCK L600 D200 3C	B	2	pièce				
G-25268-02-0-6	CUVETTE SLIDELOCK NOIR MAT	L2	1	pièce				
LA								
GV	- Mortaise seule	B	1	pièce				
LO								
BT150445	Pattes Isolation 140mm	B	10	pièce				
CPLG0085	Clameau losange dormant CD 67	B	10	pièce				
CTHBT0003	Cale de rupture TH pour BT	B	10	pièce				
SV								
INV101055	POIGNEE SARENA 20° DR	L2	1	pièce				

Référence	Ep	Désignation	Qté	Larg.	Haut.
SL #1	28	4/20/4 Gaz argon intercalaire WE	2	928	1980

FICHE DE FABRICATION

Affaire : 2022030713 VENTAJA T5 B

Client : 0110 CD MENUISERIE

LOT :

REPERE : 0000000005

CHASSIS : OC 2V/Seui G16 N21126 \_F37 Battemnt Std

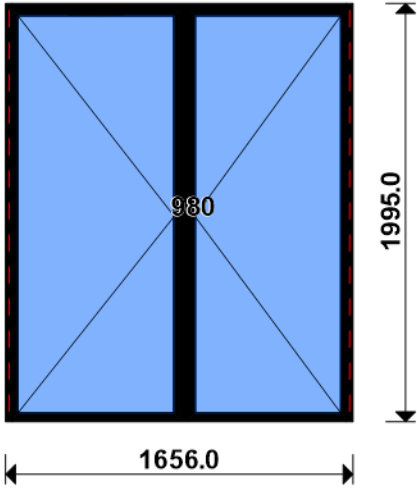
Ouvrant à Droite

COLORIS : Ouvrant:N2100 NOIR 2100 SABLE POUR PROFIL

Qté = 3 Largeur = 1600,0 Jeux G = +28,0 D = +28,0

Hauteur = 2000,0 Jeux H = -5,0

H Poignée = 980,0 Ep. Vitre = 28,0 mm



Conception : CD VR + PAT140CDDC + D140F37S67 + O2N21126P + 0/OF04C + GV

Référence	Désignation	Coloris	Qté	Débit	Coupe			
AL								
U43060	TRAVERSE HAUTE C.DROITE-TOUTE ISO	PRI1 N2100	3	1600,0	90.0/ 90.0			T
U43063	MONTANT COUPE DROITE ISO 140 67F	PRI1 N2100	6	1993,2	90.0/ 90.0			M
AK								
HFO	Valeur Hfo =	B	3	1920,7	VV/VV			M
LFOSEMIFIXE	Valeur Lfo=Semi-Fixe	B	3	781,8	VV/VV			T
LFOSERVICE	Valeur Lfo=Service	B	3	770,5	VV/VV			T
AL								
15600	JOINT BROSSE 20 MM 1 barre (3ML)	B	3	1502,0	90.0/ 90.0			T
N21104	OUV. SEMI FIXE CACH FROID .G16-28	PRI1 N2100	3	1919,6	45.0/ 45.0			M
N21126	OUV. SERVICE CACH FROID .G16-28/3	PRI1 N2100	12	810,5	45.0/ 45.0			T
N21126	OUV. SERVICE CACH FROID .G16-28/3	PRI1 N2100	9	1960,7	45.0/ 45.0			M
N21653R	REJET D'EAU OC PREPERCE 67FR	PRI1 N2100	3	706,9	90.0/ 90.0			T
N21653R	REJET D'EAU OC PREPERCE 67FR	PRI1 N2100	3	785,9	90.0/ 90.0			T
U21400	Anodisé NaT. SEUIL PMR	B	3	1515,8	90.0/ 90.0			T
U21503	BAT.CENTRAL RAPPORTE OUVRANT CACH	PRI1 N2100	3	1857,1	90.0/ 90.0			M
V31402	PARCLOSE OC POUR VITRAGE 24/28/36	NOIR	12	659,8	90.0/ 90.0			T
V31402	PARCLOSE OC POUR VITRAGE 24/28/36	NOIR	12	1810,1	90.0/ 90.0			M
AL								
84507	VIS PVC TF 4.3 X 40 MM (100)	B	6	pièce				
84534	VIS TBL N8 (4.2) X 100 SR2 PILOTE	B	24	pièce				
A2000	PARE TEMPETE A VOLET	NOIR	12	pièce				
V41003	EQUERRE A PION POUR CAGE 33X19.1	B	24	pièce				
V50012	**** PAS ENCORE DISPONIBLE *****	NOIR	3	paire				
V52008	**** PAS ENCORE DISPONIBLE *****	NOIR	3	paire				
V52009	**** PAS ENCORE DISPONIBLE *****	NOIR	3	paire				
V52017	**** PAS ENCORE DISPONIBLE *****	NOIR	3	paire				
V59011	**** PAS ENCORE DISPONIBLE *****	NOIR	6	paire				
V59014	**** PAS ENCORE DISPONIBLE *****	NOIR	24	pièce				
V59034	PAIRE EMBOUT CACHE COUPE MONTAND	NOIR	3	paire				
V59063	BOUCHON CONTINUITE ETANCH COUPE D	B	6	pièce				
V62003	**** PAS ENCORE DISPONIBLE *****	B	36	pièce				
V70054	**** PAS ENCORE DISPONIBLE *****	B	48	pièce				
V90010	PAIRE FLASQUES POUR TRAVERSE U430	NOIR	3	paire				
V90013	***** PAS ENCORE DISPONIBLE ****	B	3	paire				
FT								
6-28072-33-0-7	Poignée standard	B	3	unité				
6-32012-00-0-1	Verr. Inf. AD L220	B	6	unité				
6-32021-00-0-1	Renvoi d'angle standard 1GV	B	6	unité				
9-13255-40-0-1	Vis TF M5 X 40	B	6	unité				
9-41796-00-0-1	Rampe	B	3	unité				
E-19550-61-0-1	Gâche galet	B	6	pièce				
E-19568-00-0-1	Gâche galet	B	9	pièce				
E-25228-00-0-9	Limiteur de fonction OF	B	3	unité				
G-22153-00-0-1	Cr. OB s/rampe DF F7.5 L1940 D980	B	3	unité				
G-22299-61-0-1	GACHE GALET ACIER SE/OB	B	6	unité				
G-24181-03-0-1	Verrou ZH s/R 1851-2100	B	3	pièce				
G-25077-00-0-6	Paumelle à clamer noir RAL 9005		48	unité				
LA								
GV	- Mortaise seule	B	3	pièce				

Référence	Désignation	Coloris	Qté	Débit	Coupe			
LO								
BT150445	Pattes Isolation 140mm	B	24	pièce				
CPLG0085	Clameau losange dormant CD 67	B	24	pièce				
CTHBT0003	Cale de rupture TH pour BT	B	24	pièce				
AL								
66401	JOINT UNIVERSEL BATTUE FEUILLURE	NOIR	57,9	ml				
84101	JOINT CACHE GORGE 10X14 MM (25ml)	B	4,8	ml				

Référence	Ep	Désignation	Qté	Larg.	Haut.
SL #1	28	4/20/4 Gaz argon intercalaire WE	6	733	1883

FICHE DE FABRICATION

Affaire : 2022030713 VENTAJA T5 B

Client : 0110 CD MENUISERIE

LOT :

CHASSIS : OC 2V G16 N21126\_F37

Coloris : Ouvrant:N2100

Qté = 2

REPERE : 0000000006

Battement std

NOIR 2100 SABLE POUR PROFIL

Largeur = 1400,0

Hauteur = 1150,0

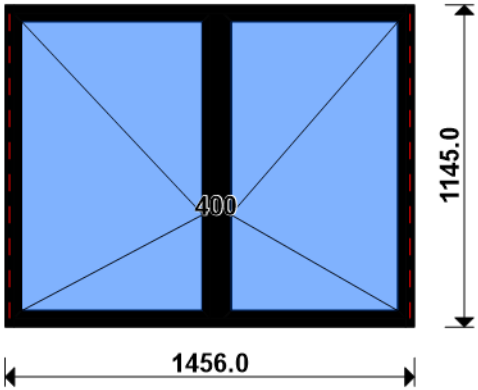
H Poignée = 400,0

Jeux G = +28,0

Jeux H = -5,0

Ep. Vitre = 28,0 mm

D = +28,0



Conception : CD VR + PAT140CDDC + D140F37B67 + O2N21126F + 0/OF04C

Référence	Désignation	Coloris	Qté	Débit	Coupe			
AL								
U43060	TRAVERSE HAUTE C.DROITE-TOUTE ISO	PRI1 N2100	2	1400,0	90.0/ 90.0			T
U43063	MONTANT COUPE DROITE ISO 140 67F	PRI1 N2100	4	1145,0	90.0/ 90.0			M
U43065	TRAVERSE BASSE C.DROITE-ISO 100/1	PRI1 N2100	2	1400,0	90.0/ 90.0			T
AK								
HFO	Valeur Hfo =	B	2	1054,6	VV/VV			M
LFOSEMIFIXE	Valeur Lfo=Semi-Fixe	B	2	681,8	VV/VV			T
LFOSERVICE	Valeur Lfo=Service	B	2	670,5	VV/VV			T
AL								
L20X30	CORNIERE ALU 20x30x2	PRI1 N2100	2	1400,0	90.0/ 90.0			T
N21104	OUV. SEMI FIXE CACH FROID .G16-28	PRI1 N2100	2	1053,5	45.0/ 45.0			M
N21126	OUV. SERVICE CACH FROID .G16-28/3	PRI1 N2100	8	710,5	45.0/ 45.0			T
N21126	OUV. SERVICE CACH FROID .G16-28/3	PRI1 N2100	6	1094,6	45.0/ 45.0			M
U21503	BAT.CENTRAL RAPPORTE OUVRANT CACH	PRI1 N2100	2	991,0	90.0/ 90.0			M
V31402	PARCLOSE OC POUR VITRAGE 24/28/36	NOIR	8	559,8	90.0/ 90.0			T
V31402	PARCLOSE OC POUR VITRAGE 24/28/36	NOIR	8	944,0	90.0/ 90.0			M
AL								
84507	VIS PVC TF 4.3 X 40 MM (100)	B	4	pièce				
84534	VIS TBL N8 (4.2) X 100 SR2 PILOTE	B	16	pièce				
A1039	BOUCHON ETANCH.TRAV.BASSE CD R28	NOIR	2	paire				
V41003	EQUERRE A PION POUR CAGE 33X19.1	B	16	pièce				
V52008	**** PAS ENCORE DISPONIBLE ****	NOIR	2	paire				
V52009	**** PAS ENCORE DISPONIBLE ****	NOIR	2	paire				
V59014	**** PAS ENCORE DISPONIBLE ****	NOIR	16	pièce				
V59034	PAIRE EMBOUT CACHE COUPE MONTAND	NOIR	4	paire				
V62003	**** PAS ENCORE DISPONIBLE ****	B	24	pièce				
V90008	PAIRE FLASQUES POUR TRAVERSE U430	NOIR	2	paire				
V90009	PAIRE FLASQUES POUR TRAVERSE U430	NOIR	2	paire				
V90010	PAIRE FLASQUES POUR TRAVERSE U430	NOIR	2	paire				
FT								
6-28072-33-0-7	Poignée standard	B	2	unité				
6-32012-00-0-1	Verr. Inf. AD L220	B	2	unité				
6-32021-00-0-1	Renvoi d'angle standard 1GV	B	2	unité				
9-13255-40-0-1	Vis TF M5 X 40	B	4	unité				
9-41796-00-0-1	Rampe	B	2	unité				
E-19551-61-0-1	Gâche tringle double	B	2	unité				
E-19568-00-0-1	Gâche galet	B	2	pièce				
E-25228-00-0-9	Limiteur de fonction OF	B	2	unité				
G-16890-01-0-1	Verrou à levier L120	B	2	unité				
G-22144-00-0-1	Cr. OB s/rampe DF F7.5 L940 D400	B	2	unité				
G-22299-61-0-1	GACHE GALET ACIER SE/OB	B	4	unité				
G-22488-00-0-6	Guide tringle bas	B	2	pièce				
G-25077-00-0-6	Paumelle à clamer noir RAL 9005		24	unité				
LO								
BT150445	Pattes Isolation 140mm	B	12	pièce				
CPLG0085	Clameau losange dormant CD 67	B	12	pièce				
CTHBT0003	Cale de rupture TH pour BT	B	12	pièce				
AL								
66401	JOINT UNIVERSEL BATTUE FEUILLURE	NOIR	24,9	ml				

FICHE DE FABRICATION

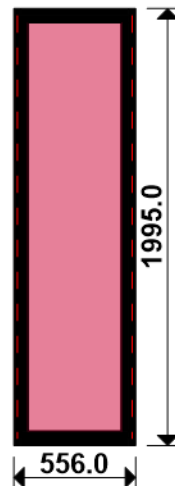
Affaire : 2022030713 VENTAJA T5 B

Client : 0110 CD MENUISERIE

Référence	Ep	Désignation	Qté	Larg.	Haut.
SL #1	28	4/20/4 Gaz argon intercalaire WE	4	633	1017



LOT : REPERE : 0000000007  
 CHASSIS : FIXE (Parcloses/Joints) INT.  
 COLORIS : Ouvrant:N2100 NOIR 2100 SABLE POUR PROFIL  
 Qté = 1 Largeur = 500,0 Jeux G = +28,0 D = +28,0  
 Hauteur = 2000,0 Jeux H = -5,0  
 H Poignée = 0,1 Ep. Vitre = 28,8 mm



Conception : CD VR + PAT140CDDC + D140F37A67 + FIXE67 35

Référence	Désignation	Coloris	Qté	Débit	Coupe			
AL								
U43060	TRAVERSE HAUTE C.DROITE-TOUTE ISO	PRI1 N2100	1	500,0	90.0/ 90.0			T
U43063	MONTANT COUPE DROITE ISO 140 67F	PRI1 N2100	2	1995,0	90.0/ 90.0			M
U43066	TRAVERSE BASSE C.DROITE-ISO 140/1	PRI1 N2100	1	500,0	90.0/ 90.0			T
N99852	PARCLOUSE DE SECURITE 23 MM - H 35	PRI1 N2100	2	490,0	90.0/ 90.0			T
N99852	PARCLOUSE DE SECURITE 23 MM - H 35	PRI1 N2100	2	1859,2	90.0/ 90.0			M

AL								
66028	SUPPORT CALE VITRAGE FIXE 28/36MM	B	4	pièce				
V55082	PAIRE EMBOUTS ETANCHEITE BAVETTES	NOIR	1	paire				
V59017	JOINT VERROU GRIS PARCLOUSES LAQUE	B	21	pièce				
V59034	PAIRE EMBOUT CACHE COUPE MONTAND	NOIR	2	paire				
V90009	PAIRE FLASQUES POUR TRAVERSE U430	NOIR	1	paire				
V90010	PAIRE FLASQUES POUR TRAVERSE U430	NOIR	1	paire				
LO								
BT150445	Pattes Isolation 140mm	B	8	pièce				
CPLG0085	Clameau losange dormant CD 67	B	8	pièce				
CTHBT0003	Cale de rupture TH pour BT	B	8	pièce				

AL								
41100	JOINT BOURRE INT. 3,5 à 7 MM	B	4,7	ml				
66401	JOINT UNIVERSEL BATTUE FEUILLURE	NOIR	4,7	ml				

Référence	Ep	Désignation	Qté	Larg.	Haut.
SL #5	29	44-6/14/4 Gaz argon intercalaire WE	1	453	1892

FICHE DE FABRICATION

Affaire : 2022030713 VENTAJA T5 B

Client : 0110      CD MENUISERIE

LOT :      REPERE : 0000000008

CHASSIS : OC 1V G16 N21126\_F37

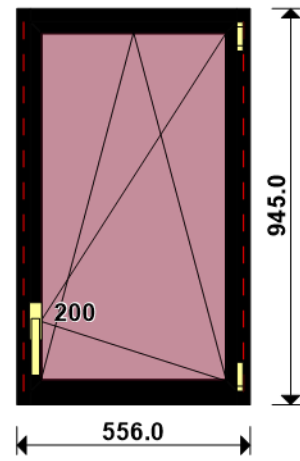
Ouvrant à Droite

COLORIS : Ouvrant:N2100      NOIR 2100 SABLE POUR PROFIL

Qté = 6    Largeur    = 500,0    Jeux G = +28,0 D = +28,0

Hauteur    = 950,0    Jeux H = -5,0

H Poignée = 200,0    Ep. Vitre    = 28,8 mm



Conception : CD VR + PAT140CDDC + D140F37B67 + O1N21126F + 0/OB10

Référence	Désignation	Coloris	Qté	Débit	Coupe			
AL								
U43060	TRAVERSE HAUTE C.DROITE-TOUTE ISO	PRI1 N2100	6	500,0	90.0/ 90.0			T
U43063	MONTANT COUPE DROITE ISO 140 67F	PRI1 N2100	12	945,0	90.0/ 90.0			M
U43065	TRAVERSE BASSE C.DROITE-ISO 100/1	PRI1 N2100	6	500,0	90.0/ 90.0			T
AK								
HFO	Valeur Hfo =	B	6	854,6	VV/VV			M
LFO	Valeur Lfo =	B	6	465,4	VV/VV			T
AL								
L20X30	CORNIERE ALU 20x30x2	PRI1 N2100	6	500,0	90.0/ 90.0			T
N21126	OUV. SERVICE CACH FROID .G16-28/3	PRI1 N2100	12	505,4	45.0/ 45.0			T
N21126	OUV. SERVICE CACH FROID .G16-28/3	PRI1 N2100	12	894,6	45.0/ 45.0			M
V31402	PARCLOSE OC POUR VITRAGE 24/28/36	NOIR	12	354,8	90.0/ 90.0			T
V31402	PARCLOSE OC POUR VITRAGE 24/28/36	NOIR	12	744,0	90.0/ 90.0			M
AL								
84534	VIS TBL N8 (4.2) X 100 SR2 PILOTE	B	24	pièce				
A1039	BOUCHON ETANCH.TRAV.BASSE CD R28	NOIR	6	paire				
V41003	EQUERRE A PION POUR CAGE 33X19.1	B	24	pièce				
V59014	**** PAS ENCORE DISPONIBLE ****	NOIR	24	pièce				
V59034	PAIRE EMBOUT CACHE COUPE MONTAND	NOIR	12	paire				
V62003	**** PAS ENCORE DISPONIBLE ****	B	36	pièce				
V90008	PAIRE FLASQUES POUR TRAVERSE U430	NOIR	6	paire				
V90009	PAIRE FLASQUES POUR TRAVERSE U430	NOIR	6	paire				
V90010	PAIRE FLASQUES POUR TRAVERSE U430	NOIR	6	paire				
FT								
6-28072-33-0-7	Poignée standard	B	6	unité				
6-31512-03-0-1	Tête de Compas UNI-JET 280-500	B	6	pièce				
6-32012-00-0-1	Verr. Inf. AD L220	B	6	unité				
6-32021-00-0-1	Renvoi d'angle standard 1GV	B	6	unité				
6-32075-05-0-1	Verrouillage stand. L535 1 GV	B	6	unité				
6-36026-06-0-1	Palier de compas UNI-JET D	B	6	unité				
6-36180-01-0-1	Douille à broches UNI-JET D	B	6	unité				
6-36882-25-0-1	Support d'angle 100 kg UNI-JET D	B	6	unité				
6-40245-20-R-1	Compas OB UNI-JET D 280-500	B	6	unité				
9-13255-40-0-1	Vis TF M5 X 40	B	12	unité				
9-41796-00-0-1	Rampe	B	6	unité				
9-42683-00-0-6	Cache support d'angle UNI-JET D	B	6	unité				
9-47334-01-0-6	Cache palier de compas UNI-JET D	B	6	unité				
9-47783-01-0-6	Cache douille UNI-JET D	B	6	unité				
9-47795-01-0-6	Cache fiche compas UNI-JET D	B	6	unité				
9-48898-00-0-1	Axe de palier de compas UNI-JET D	B	6	unité				
E-19550-61-0-1	Gâche galet	B	18	pièce				
G-22140-00-0-1	Cr. OB s/rampe DF F7.5 L810 D200	B	6	unité				
G-22299-61-0-1	GACHE GALET ACIER SE/OB	B	6	unité				
K-16467-13-R-1	Anti-fausse manoeuvre axe 9	B	6	unité				
LO								
BT150445	Pattes Isolation 140mm	B	24	pièce				
CPLG0085	Clameau losange dormant CD 67	B	24	pièce				
CTHBT0003	Cale de rupture TH pour BT	B	24	pièce				
AL								

FICHE DE FABRICATION

Affaire : 2022030713 VENTAJA T5 B

Client : 0110 CD MENUISERIE

Référence	Désignation	Coloris	Qté	Débit	Coupe			
66401	JOINT UNIVERSEL BATTUE FEUILLURE	NOIR	30,5	ml				

Référence	Ep	Désignation	Qté	Larg.	Haut.
SL #5.1	29	44-6/14/4 Gaz argon intercalaire WE imprimé 200	6	428	817

FICHE DE FABRICATION

Affaire : 2022030713 VENTAJA T5 B

Client : 0110      CD MENUISERIE

LOT :      REPERE : 0000000009

CHASSIS : OC 1V G16 N21126\_F37

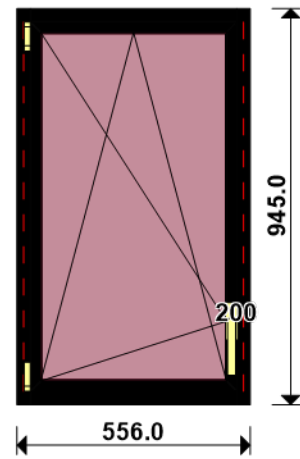
Ouvrant à Gauche

COLORIS : Ouvrant:N2100      NOIR 2100 SABLE POUR PROFIL

Qté = 3    Largeur    = 500,0    Jeux G = +28,0 D = +28,0

Hauteur    = 950,0    Jeux H = -5,0

H Poignée = 200,0    Ep. Vitre    = 28,8 mm



Conception : CD VR + PAT140CDDC + D140F37B67 + O1N21126F + 0/OB10

Référence	Désignation	Coloris	Qté	Débit	Coupe			
AL								
U43060	TRAVERSE HAUTE C.DROITE-TOUTE ISO	PRI1 N2100	3	500,0	90.0/ 90.0			T
U43063	MONTANT COUPE DROITE ISO 140 67F	PRI1 N2100	6	945,0	90.0/ 90.0			M
U43065	TRAVERSE BASSE C.DROITE-ISO 100/1	PRI1 N2100	3	500,0	90.0/ 90.0			T
AK								
HFO	Valeur Hfo =	B	3	854,6	VV/VV			M
LFO	Valeur Lfo =	B	3	465,4	VV/VV			T
AL								
L20X30	CORNIERE ALU 20x30x2	PRI1 N2100	3	500,0	90.0/ 90.0			T
N21126	OUV. SERVICE CACH FROID .G16-28/3	PRI1 N2100	6	505,4	45.0/ 45.0			T
N21126	OUV. SERVICE CACH FROID .G16-28/3	PRI1 N2100	6	894,6	45.0/ 45.0			M
V31402	PARCLOSE OC POUR VITRAGE 24/28/36	NOIR	6	354,8	90.0/ 90.0			T
V31402	PARCLOSE OC POUR VITRAGE 24/28/36	NOIR	6	744,0	90.0/ 90.0			M
AL								
84534	VIS TBL N8 (4.2) X 100 SR2 PILOTE	B	12	pièce				
A1039	BOUCHON ETANCH.TRAV.BASSE CD R28	NOIR	3	paire				
V41003	EQUERRE A PION POUR CAGE 33X19.1	B	12	pièce				
V59014	**** PAS ENCORE DISPONIBLE ****	NOIR	12	pièce				
V59034	PAIRE EMBOUT CACHE COUPE MONTAND	NOIR	6	paire				
V62003	**** PAS ENCORE DISPONIBLE ****	B	18	pièce				
V90008	PAIRE FLASQUES POUR TRAVERSE U430	NOIR	3	paire				
V90009	PAIRE FLASQUES POUR TRAVERSE U430	NOIR	3	paire				
V90010	PAIRE FLASQUES POUR TRAVERSE U430	NOIR	3	paire				
FT								
6-28072-33-0-7	Poignée standard	B	3	unité				
6-31512-03-0-1	Tête de Compas UNI-JET 280-500	B	3	pièce				
6-32012-00-0-1	Verr. Inf. AD L220	B	3	unité				
6-32021-00-0-1	Renvoi d'angle standard 1GV	B	3	unité				
6-32075-05-0-1	Verrouillage stand. L535 1 GV	B	3	unité				
6-36026-06-0-1	Palier de compas UNI-JET D	B	3	unité				
6-36180-01-0-1	Douille à broches UNI-JET D	B	3	unité				
6-36882-25-0-1	Support d'angle 100 kg UNI-JET D	B	3	unité				
6-40245-20-L-1	Compas OB UNI-JET D 280-500	B	3	unité				
9-13255-40-0-1	Vis TF M5 X 40	B	6	unité				
9-41796-00-0-1	Rampe	B	3	unité				
9-42683-00-0-6	Cache support d'angle UNI-JET D	B	3	unité				
9-47334-01-0-6	Cache palier de compas UNI-JET D	B	3	unité				
9-47783-01-0-6	Cache douille UNI-JET D	B	3	unité				
9-47795-01-0-6	Cache fiche compas UNI-JET D	B	3	unité				
9-48898-00-0-1	Axe de palier de compas UNI-JET D	B	3	unité				
E-19550-61-0-1	Gâche galet	B	9	pièce				
G-22140-00-0-1	Cr. OB s/rampe DF F7.5 L810 D200	B	3	unité				
G-22299-61-0-1	GACHE GALET ACIER SE/OB	B	3	unité				
K-16467-13-L-1	Anti-fausse manoeuvre axe 13	B	3	unité				
LO								
BT150445	Pattes Isolation 140mm	B	12	pièce				
CPLG0085	Clameau losange dormant CD 67	B	12	pièce				
CTHBT0003	Cale de rupture TH pour BT	B	12	pièce				
AL								

FICHE DE FABRICATION

Affaire : 2022030713 VENTAJA T5 B

Client : 0110 CD MENUISERIE

Référence	Désignation	Coloris	Qté	Débit	Coupe			
66401	JOINT UNIVERSEL BATTUE FEUILLURE	NOIR	15,3	ml				

Référence	Ep	Désignation	Qté	Larg.	Haut.
SL #5.1	29	44-6/14/4 Gaz argon intercalaire WE imprimé 200	3	428	817

FICHE DE FABRICATION

Affaire : 2022030713 VENTAJA T5 B

Client : 0110 CD MENUISERIE

LOT :

REPERE : 0000000010

CHASSIS : OC 1V G16 N21126\_F37

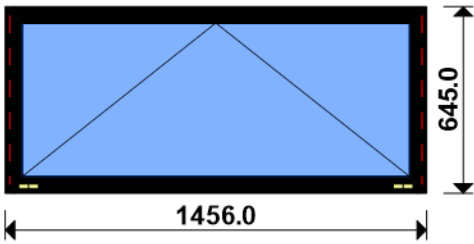
Ouvrant à Droite

COLORIS : Ouvrant:N2100 NOIR 2100 SABLE POUR PROFIL

Qté = 1 Largeur = 1400,0 Jeux G = +28,0 D = +28,0

Hauteur = 650,0 Jeux H = -5,0

H Poignée = 184,9 Ep. Vitre = 28,0 mm



Conception : CD VR + PAT140CDDC + D140F37B67 + O1N21126F + 0/CS02

Référence	Désignation	Coloris	Qté	Débit	Coupe			
AL								
U43060	TRAVERSE HAUTE C.DROITE-TOUTE ISO	PRI1 N2100	1	1400,0	90.0/ 90.0			T
U43063	MONTANT COUPE DROITE ISO 140 67F	PRI1 N2100	2	645,0	90.0/ 90.0			M
U43065	TRAVERSE BASSE C.DROITE-ISO 100/1	PRI1 N2100	1	1400,0	90.0/ 90.0			T
AK								
HFO	Valeur Hfo =	B	1	554,6	vv/vv			M
LFO	Valeur Lfo =	B	1	1365,4	vv/vv			T
AL								
L20X30	CORNIERE ALU 20x30x2	PRI1 N2100	1	1400,0	90.0/ 90.0			T
N21126	OUV. SERVICE CACH FROID .G16-28/3	PRI1 N2100	2	594,6	45.0/ 45.0			M
N21126	OUV. SERVICE CACH FROID .G16-28/3	PRI1 N2100	2	1405,4	45.0/ 45.0			T
V31402	PARCLOSE OC POUR VITRAGE 24/28/36	NOIR	2	444,0	90.0/ 90.0			M
V31402	PARCLOSE OC POUR VITRAGE 24/28/36	NOIR	2	1254,8	90.0/ 90.0			T
AL								
84534	VIS TBL N8 (4.2) X 100 SR2 PILOTE	B	4	pièce				
A1039	BOUCHON ETANCH.TRAV.BASSE CD R28	NOIR	1	paire				
V41003	EQUERRE A PION POUR CAGE 33X19.1	B	4	pièce				
V59014	**** PAS ENCORE DISPONIBLE ****	NOIR	4	pièce				
V59034	PAIRE EMBOUT CACHE COUPE MONTAND	NOIR	2	paire				
V62003	**** PAS ENCORE DISPONIBLE ****	B	6	pièce				
V90008	PAIRE FLASQUES POUR TRAVERSE U430	NOIR	1	paire				
V90009	PAIRE FLASQUES POUR TRAVERSE U430	NOIR	1	paire				
V90010	PAIRE FLASQUES POUR TRAVERSE U430	NOIR	1	paire				
FT								
6-31636-06-0-1	Palier de compas avec axe	B	4	unité				
6-36839-20-0-1	Fiche soufflet UNI-JET D axe à 13	B	4	unité				
9-47334-01-0-6	Cache palier de compas UNI-JET D	B	4	unité				
9-47795-01-0-6	Cache fiche compas UNI-JET D	B	4	unité				
9-48898-00-0-1	Axe de palier de compas UNI-JET D	B	4	unité				
E-20048-78-0-1	Cale MS REHAU S729	B	2	pièce				
G-18412-01-0-7	Sachet loqueteau avec vis	B	2	unité				
G-18560-00-0-1	Compas soufflet	B	2	unité				
LO								
BT150445	Pattes Isolation 140mm	B	4	pièce				
CPLG0085	Clameau losange dormant CD 67	B	4	pièce				
CTHBT0003	Cale de rupture TH pour BT	B	4	pièce				
AL								
66401	JOINT UNIVERSEL BATTUE FEUILLURE	NOIR	7,5	ml				
Référence	Ep	Désignation	Qté	Larg.	Haut.			
SL #1	28	4/20/4 Gaz argon intercalaire WE	1	1328	517			