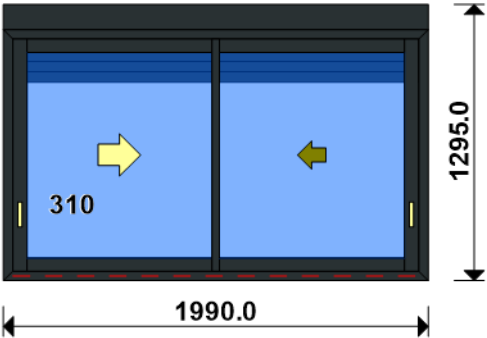


LOT : REPERE : 00000000001  
CHASSIS : Ouvrant 2vtx / 2rails CL32 CO  
Ouvrant à Gauche  
COLORIS : Ouvrant:7016FSD RAL 7016 FSD  
Qté = 2 Largeur = 1990,0 Ep. Vitre = 28,0 mm  
Hauteur = 1295,0  
H Poignée = 310,0



Conception : BAN99987 + D2R3610P + OC2V67C320  
Grille : FUTUNA FIL  
VMC HYGRO SUR COFFRE DC FOURNIR GRILLE HYGRO EN ACCESS  
FAIRE DEBITER 2 MORCEAUX N98946 L 1295  
CJ FILANT JUSQU'AU COFFRE

Référence	Désignation	Coloris	Qté	Débit	Coupe			
AL								
3610	DORMANT PERIPH 2R SANS RECUP D'	PRI1 716F	4	1295,0	45.0/ 45.0			M
3610	DORMANT PERIPH 2R SANS RECUP D'	PRI1 716F	4	1990,0	45.0/ 45.0			T
N03123J	CHICANE SIMPLE RUPTURE NOIRE CL	PRI1 716F	2	1220,8	90.0/ 90.0			M
N03127	CHICANE SIMPLE FROIDE CL32	PRI1 716F	2	1220,8	90.0/ 90.0			M
N03631	ANODISE NATUREL RAIL ALU PREMON	NA	4	1897,8	90.0/ 90.0			T
N99987	BAVETTE POUR ISO Lg = 74 MM	PRI1 716F	2	1990,0	90.0/ 90.0			T
P8013	CJ PLAT 30 MM AVEC DEBORD 4 MM	PRI1 716F	4	1590,0	45.0/ 45.0	+		M
P8013	CJ PLAT 30 MM AVEC DEBORD 4 MM	PRI1 716F	4	2175,0	45.0/ 45.0	+		M
U03120	MONTANT DE TETE CL 32	PRI1 716F	4	1220,8	90.0/ 90.0			M
U03122	TRAVERSE D'OUVRANT 67CL32	PRI1 716F	8	899,7	90.0/ 90.0			T

AL								
A2000	PARE TEMPETE A VOLET	NOIR	2	pièce				
A8008	EQUERRE S & V POUR CAGE 13.4 X	B	16	pièce				
H03201	CHARIOT SIMPLE REGLABLE 80KG CL	B	8	pièce				
V53013	BOUCHON ANTIDEGONDAGE CHICANE C	NOIR	8	pièce				
FE								
G-24080-00-0-1	GACHE PONCTUELLE A CLAMER	B	12	pièce				
G-25000-76-0-1	CREMONE SLIDELOCK L600 D200 3C	B	4	pièce				
G-25268-02-0-6	CUVETTE SLIDELOCK NOIR MAT	L2	2	pièce				
SV								
INV101055	POIGNEE SARENA 20° DR	L2	2	pièce				

AL								
36206	BROSSE FEUTRE EP 8 - 67CL (100m	B	4,9	ml				

Référence	Ep	Désignation	Qté	Larg.	Haut.
SL #1	28	4/20/4 Gaz argon intercalaire WE	4	890	1106

FICHE DE FABRICATION

Affaire : 2024040742 ISATIS COMPLEMENT

Client : ART ET DES0001 ART ET DESIGN MENUISERIE

LOT :                      REPERE : 00000000002

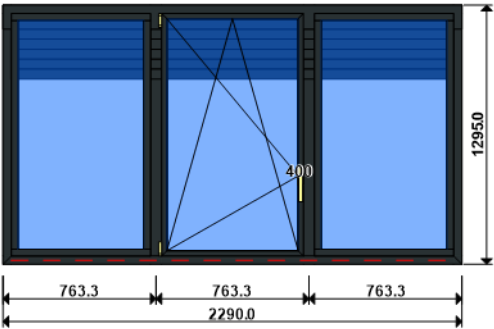
OSSATURE DU CHASSIS COMPOSE ET CHASSIS INTERIEURS

Ensemble(s) comprenant :

COLORIS : Ouvrant:7016FSD      RAL 7016 FSD

Qté = 4    Largeur      = 2290,0

Hauteur     = 1295,0



FOURNIR GRILLE HYGRO EN ACCESS  
FAIRE DEBITER 2 MORCEAUX N98946 L 1295  
CJ FILANT JUSQU'AU COFFRE

Référence	Désignation	Coloris	Qté	Débit	Coupe		
AL							
P8013	CJ PLAT 30 MM AVEC DEBORD 4 MM	PRI1 716F	8	1590,0	45.0/ 45.0	+	M
P8013	CJ PLAT 30 MM AVEC DEBORD 4 MM	PRI1 716F	8	2075,0	45.0/ 45.0	+	M
U43005	DORMANT FRAPPE 2 CT HAUTEUR 78.	PRI1 716F	8	1295,0	45.0/ 45.0		M
U43611	TRAVERSE INTER / MENEAU HT 128.	PRI1 716F	8	1213,0	90.0/ 90.0		M
U43005	DORMANT FRAPPE 2 CT HAUTEUR 78.	PRI1 716F	8	2290,0	45.0/ 45.0		T
AK							
HFO	Valeur Hfo =	B	4	1188,4	VV/VV		M
LFO	Valeur Lfo =	B	4	684,1	VV/VV		T
AL							
N21126	OUV. SERVICE CACH FROID .G16-28	PRI1 716F	8	724,1	45.0/ 45.0		T
N21126	OUV. SERVICE CACH FROID .G16-28	PRI1 716F	8	1228,4	45.0/ 45.0		M
N99852	PARCLOSE DE SECURITE 23 MM - H	PRI1 716F	16	695,0	90.0/ 90.0		T
N99852	PARCLOSE DE SECURITE 23 MM - H	PRI1 716F	16	1143,0	90.0/ 90.0		M
N99987	BAVETTE POUR ISO Lg = 74 MM	PRI1 716F	4	2290,0	90.0/ 90.0		T
V31402	PARCLOSE OC POUR VITRAGE 24/28/	NOIR	8	573,5	90.0/ 90.0		T
V31402	PARCLOSE OC POUR VITRAGE 24/28/	NOIR	8	1077,8	90.0/ 90.0		M
AL							
66010	EQUERRE TIRAGE FEUILLURE HT 13.	NOIR	16	pièce			
66028	SUPPORT CALE VITRAGE FIXE 28/36	B	32	pièce			
81022	PARE TEMPESTE SANS CLAPET	NOIR	24	pièce			
84534	VIS TBL N8 (4.2) X 100 SR2 PILO	B	16	pièce			
V41003	EQUERRE A PION POUR CAGE 33X19.	B	16	pièce			
V42006	EQUERRE A VISSER PR CAGE 13.4	B	32	pièce			
V46030	EQUERRE ALIGNEMENT BATTUE OUVRA	B	16	pièce			
V47035	PAIRE CAVALIER LIAISON BATTUE E	B	16	paire			
V55037	**** PAS ENCORE DISPONIBLE ****	B	8	paire			
V55038	**** PAS ENCORE DISPONIBLE ****	B	16	pièce			
V55107	PIECE D'ANGLE ETANCHEITE NEZ OC	B	16	pièce			
V59014	**** PAS ENCORE DISPONIBLE ****	NOIR	16	pièce			
V59017	JOINT VERROU GRIS PARCLOSES LAQ	B	136	pièce			
V62003	**** PAS ENCORE DISPONIBLE ****	B	24	pièce			
V70063	VIS pour V42006	B	64	pièce			
V72008	ASSEMBLAGE DROIT HT 41.3 MM	B	16	pièce			
V72010	ASSEMBLAGE DROIT HT 41.3 MM	B	16	pièce			
V90020	***** PAS ENCORE DISPONIBLE **	B	16	pièce			
V90022	***** PAS ENCORE DISPONIBLE **	B	16	pièce			
FT							
6-28072-33-0-7	Poignée standard	B	4	unité			
6-31512-06-0-1	Têtière de Compas UNI-JET 501-7	B	4	pièce			
6-32012-00-0-1	Verr. Inf. AD L220	B	4	unité			
6-32021-00-0-1	Renvoi d'angle standard 1GV	B	4	unité			
6-32075-07-0-1	Verrouillage stand. L745 1 GV	B	4	unité			
6-36026-06-0-1	Palier de compas UNI-JET D	B	4	unité			
6-36180-01-0-1	Douille à broches UNI-JET D	B	4	unité			
6-36882-25-0-1	Support d'angle 100 kg UNI-JET	B	4	unité			
6-40246-20-L-1	Compas OB UNI-JET D 280-500	B	4	unité			
9-13255-40-0-1	Vis TF M5 X 40	B	8	unité			

Référence	Désignation	Coloris	Qté	Débit	Coupe			
9-41796-00-0-1	Rampe	B	4	unité				
9-42683-00-0-6	Cache support d'angle UNI-JET D	B	4	unité				
9-47334-01-0-6	Cache palier de compas UNI-JET	B	4	unité				
9-47783-01-0-6	Cache douille UNI-JET D	B	4	unité				
9-47795-01-0-6	Cache fiche compas UNI-JET D	B	4	unité				
9-48898-00-0-1	Axe de palier de compas UNI-JET	B	4	unité				
E-19550-61-0-1	Gâche galet	B	12	pièce				
G-22157-00-0-1	Cr. OB s/rampe DF F7.5 L1190 D4	B	4	unité				
G-22299-61-0-1	GACHE GALET ACIER SE/OB	B	4	unité				
K-16467-13-L-1	Anti-fausse manoeuvre axe 13	B	4	unité				

AL								
36400	JOINT BOURRE INT. 6 à 8 MM	NOIR	28,3	ml				
66401	JOINT UNIVERSEL BATTUE FEUILLUR	NOIR	57,2	ml				

Référence	Ep	Désignation	Qté	Larg.	Haut.
SL					
#1	28	4/20/4 Gaz argon intercalaire WE	4	647	1151
#1	28	4/20/4 Gaz argon intercalaire WE	8	658	1176

FICHE DE FABRICATION

Affaire : 2024040742 ISATIS COMPLEMENT

Client : ART ET DES0001 ART ET DESIGN MENUISERIE

LOT : REPERE : 00000000003

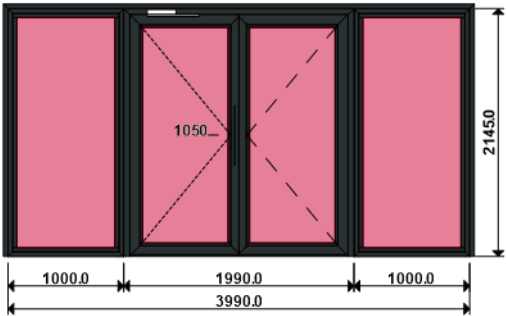
OSSATURE DU CHASSIS COMPOSE ET CHASSIS INTERIEURS

Ensemble(s) comprenant :

COLORIS : Ouvrant:7016FSD RAL 7016 FSD

Qté = 1 Largeur = 3990,0

Hauteur = 2145,0



OUVERTURE EXT POUSSANT GAUCHE  
FERME PORTE  
CREMONE POMPIER  
BATON MARECHAL INT / EXT TOUTE HAUTEUR  
SERRURE ROULEAU

Référence	Désignation	Coloris	Qté	Débit	Coupe			
AL								
P8005	PROFIL U POUR JONCTION 2 CAGES	PRI1 716F	4	2145,0	90.0/ 90.0			M
U43005	DORMANT FRAPPE 2 CT HAUTEUR 78.	PRI1 716F	4	2145,0	45.0/ 45.0			M
U43005	DORMANT FRAPPE 2 CT HAUTEUR 78.	PRI1 716F	4	1000,0	45.0/ 45.0			T
6770	Anodisé NaT/SEUIL ETANCHE - 67P	NA	1	1833,4	90.0/ 90.0			T
6772	PORTE BROSSE - 67 PL	PRI1 716F	1	909,5	90.0/ 90.0			T
6772	PORTE BROSSE - 67 PL	PRI1 716F	1	926,3	90.0/ 90.0			T
23600	JOINT BROSSE 15 MM/ 1 longueur	B	2	909,5	90.0/ 90.0			T
23600	JOINT BROSSE 15 MM/ 1 longueur	B	2	926,3	90.0/ 90.0			T
6760	DORMANT CAGE A TOLE HT 78.3 - 6	PRI1 716F	1	1990,0	45.0/ 45.0			T
6760	DORMANT CAGE A TOLE HT 78.3 - 6	PRI1 716F	1	2145,0	45.0/ 90.0			M
6760	DORMANT CAGE A TOLE HT 78.3 - 6	PRI1 716F	1	2145,0	90.0/ 45.0			M
6762	OUVRANT A LA FRANCAISE - 67PL	PRI1 716F	1	2069,8	45.0/ 45.0			M
6763	OUVRANT A L' ANGLAISE - 67PL	PRI1 716F	4	943,1	45.0/ 45.0			T
6763	OUVRANT A L' ANGLAISE - 67PL	PRI1 716F	3	2069,8	45.0/ 45.0			M
L PASSAGE LIBRE	Lg Passage Vt Service =	B	1	843,2	VV/VV			T
N99852	PARCLOSE DE SECURITE 23 MM - H	PRI1 716F	4	918,0	90.0/ 90.0			T
N99852	PARCLOSE DE SECURITE 23 MM - H	PRI1 716F	4	1993,0	90.0/ 90.0			M
N99858	PARCLOSE 23 MM - H 22 MM	PRI1 716F	4	784,9	90.0/ 90.0			T
N99858	PARCLOSE 23 MM - H 22 MM	PRI1 716F	4	1867,6	90.0/ 90.0			M
P8013	CJ PLAT 30 MM AVEC DEBORD 4 MM	PRI1 716F	1	2170,8	45.0/ 90.0			M
P8013	CJ PLAT 30 MM AVEC DEBORD 4 MM	PRI1 716F	1	2170,8	90.0/ 45.0			M
P8013	CJ PLAT 30 MM AVEC DEBORD 4 MM	PRI1 716F	1	4041,6	45.0/ 45.0			T

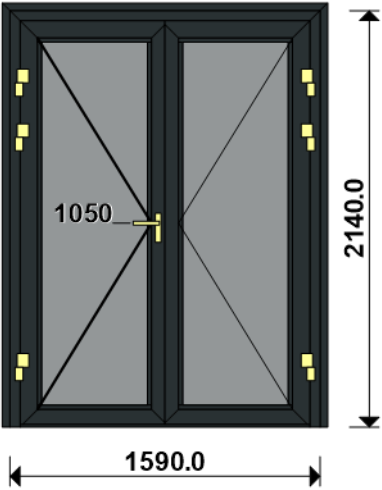
AL								
49200	FERME PORTE EN APPLIQUE	NOIR	1	pièce				
57600	Ensemble crémone pompier_Gris/N	NOIR	1	pièce				
66010	EQUERRE TIRAGE FEUILLURE HT 13.	NOIR	18	pièce				
66028	SUPPORT CALE VITRAGE FIXE 28/36	B	8	pièce				
67601	KIT BOUCHONS BATTEMENT CENTRAL	NOIR	1	Ensemble				
67602	PIECE DE JONCTION 6770 AVEC DOR	NOIR	2	pièce				
67604	SUPPORT DE CALE OUVRANT PORTE	B	8	pièce				
67608	PAUMELLE 2 L. EN APPLIQUE + VIS	NOIR	6	pièce				
67618	KIT DE FIXATION POUR BATON MARE	B	1	pièce				
67621	SERRURE 3 POINTS A PENNE PERROQ	B	1	pièce				
67626	GACHE DEBRAYABLE/ SERR.ROULEAU	B	1	pièce				
81022	PARE TEMPETE SANS CLAPET	NOIR	8	pièce				
84041	VIS TCB D4.2 x 32 T20 - INOX	B	8	pièce				
84212	CYLINDRE STANDARD 45x45	B	1	pièce				
84525	VIS TF N7 X 16 SR2	B	8	pièce				
92700	BOUCHONS POUR 6772 - 67FR	B	4	pièce				
93100	EQUERRE A VISSER CH 13 X 42 - (	B	20	pièce				
94200	TUBE BATON MARECHAL ALUMINIUM	NOIR	2	pièce				
94600	SUPPORT BATON MARECHAL ALUMINI	NOIR	4	pièce				
94700	BOUCHON POUR BATON MARECHAL	NOIR	4	pièce				
98800	ENTREE DE CYLINDRE MOULEE	NOIR	2	pièce				
A8022	EQUERRE RENFORT POUR CAGE 1.5 x	B	6	pièce				

Référence	Désignation	Coloris	Qté	Débit	Coupe			
A8041	PARE TEMPETE PLAT (20)	NOIR	5	pièce				
H50404	GACHE FILANTE 3 & 5 PTS DROITE	B	1	pièce				
V42006	EQUERRE A VISSER PR CAGE 13.4	B	16	pièce				
V59017	JOINT VERROU GRIS PARCLOSES LAQ	B	54	pièce				
V70063	VIS pour V42006	B	72	pièce				

AL								
41100	JOINT BOURRE INT. 3,5 à 7 MM	NOIR	22,2	ml				
66401	JOINT UNIVERSEL BATTUE FEUILLUR	NOIR	22,2	ml				
V03022	JOINT DE BATTUE CELLULAIRE 67PL	B	18,1	ml				

Référence	Ep	Désignation	Qté	Larg.	Haut.
SL					
#5	29	44-6/14/4 Gaz argon intercalaire WE	2	772	1899
#5	29	44-6/14/4 Gaz argon intercalaire WE	2	881	2026

LOT : REPERE : 00000000004  
CHASSIS : Ouvrant Porte OF 2Vt 6762 Seuil Tub 67PL  
Ouvrant à Gauche  
COLORIS : Ouvrant:7016FSD RAL 7016 FSD  
Qté = 1 Largeur = 1590,0 Ep. Vitre = 28,0 mm  
Hauteur = 2140,0  
H Poignée = 1050,0  
L passage = 643,2 H passage = 2042,5



Conception : CJ 3 P8013 + DP6760 + OP2\_6762F

OUVERTURE INT TIRANT GAUCHE

Référence	Désignation	Coloris	Qté	Débit	Coupe			
AL								
6770	Anodisé NaT/SEUIL ETANCHE - 67P	NA	1	1433,4	90.0/ 90.0			T
6772	PORTE BROSSE - 67 PL	PRI1 716F	1	709,5	90.0/ 90.0			T
6772	PORTE BROSSE - 67 PL	PRI1 716F	1	726,3	90.0/ 90.0			T
23600	JOINT BROSSE 15 MM/ 1 longueur	B	1	709,5	90.0/ 90.0			T
23600	JOINT BROSSE 15 MM/ 1 longueur	B	1	726,3	90.0/ 90.0			T
6760	DORMANT CAGE A TOLE HT 78.3 - 6	PRI1 716F	1	1590,0	45.0/ 45.0			T
6760	DORMANT CAGE A TOLE HT 78.3 - 6	PRI1 716F	1	2140,0	45.0/ 90.0			M
6760	DORMANT CAGE A TOLE HT 78.3 - 6	PRI1 716F	1	2140,0	90.0/ 45.0			M
6762	OUVRANT A LA FRANCAISE - 67PL	PRI1 716F	4	743,1	45.0/ 45.0			T
6762	OUVRANT A LA FRANCAISE - 67PL	PRI1 716F	3	2064,8	45.0/ 45.0			M
6763	OUVRANT A L' ANGLAISE - 67PL	PRI1 716F	1	2064,8	45.0/ 45.0			M
L PASSAGE LIBRE	Lg Passage Vt Service =	B	1	643,2	VV/VV			T
N99858	PARCLOSE 23 MM - H 22 MM	PRI1 716F	4	584,9	90.0/ 90.0			T
N99858	PARCLOSE 23 MM - H 22 MM	PRI1 716F	4	1862,6	90.0/ 90.0			M
P8013	CJ PLAT 30 MM AVEC DEBORD 4 MM	PRI1 716F	1	1641,6	45.0/ 45.0			T
P8013	CJ PLAT 30 MM AVEC DEBORD 4 MM	PRI1 716F	1	2165,8	45.0/ 90.0			M
P8013	CJ PLAT 30 MM AVEC DEBORD 4 MM	PRI1 716F	1	2165,8	90.0/ 45.0			M
AL								
66010	EQUERRE TIRAGE FEUILLURE HT 13.	NOIR	10	pièce				
67601	KIT BOUCHONS BATTEMENT CENTRAL	NOIR	1	Ensemble				
67602	PIECE DE JONCTION 6770 AVEC DOR	NOIR	2	pièce				
67604	SUPPORT DE CALE OUVRANT PORTE	B	8	pièce				
67608	PAUMELLE 2 L. EN APPLIQUE + VIS	NOIR	6	pièce				
67615	GACHE DE SEUIL POUR SF PORTE 6	B	1	pièce				
67621	SERRURE 3 POINTS A PENNE PERROQ	B	1	pièce				
81022	PARE TEMPETE SANS CLAPET	NOIR	4	pièce				
84041	VIS TCB D4.2 x 32 T20 - INOX	B	8	pièce				
84202	VERROU COURT POUR SF PORTE 67PE	B	1	pièce				
84203	VERROU RALLONGE POUR SF PORTE 6	B	1	pièce				
84204	GACHE HAUTE POUR SF PORTE 67PE	B	1	pièce				
84212	CYLINDRE STANDARD 45x45	B	1	pièce				
84521	Vis TF N° 10 Ø 4,8 x 16 SR2	B	2	pièce				
84525	VIS TF N7 X 16 SR2	B	6	pièce				
92700	BOUCHONS POUR 6772 - 67FR	B	4	pièce				
93100	EQUERRE A VISSER CH 13 X 42 - (	B	20	pièce				
98700	BEQUILLE DBLE+CARRE STYLE	NOIR	1	Ensemble				
98800	ENTREE DE CYLINDRE MOULEE	NOIR	2	pièce				
A8022	EQUERRE RENFORT POUR CAGE 1.5 x	B	6	pièce				
A8041	PARE TEMPETE PLAT (20)	NOIR	4	pièce				
H50405	GACHE FILANTE 3 & 5 PTS GAUCHE	B	1	pièce				
H59602	KIT FIXATION BEQUILLE CARRE DE	B	1	pièce				
V70063	VIS pour V42006	B	40	pièce				
AL								
36400	JOINT BOURRE INT. 6 à 8 MM	NOIR	10,0	ml				
66401	JOINT UNIVERSEL BATTUE FEUILLUR	NOIR	10,0	ml				
V03022	JOINT DE BATTUE CELLULAIRE 67PL	B	16,9	ml				

Référence	Ep	Désignation	Qté	Larg.	Haut.
PC 7016FSD	28	Panneau 28mm 7016FSD	2	572	1894