

24/04/2024

Logiciel PROGES ©25

page N° 1

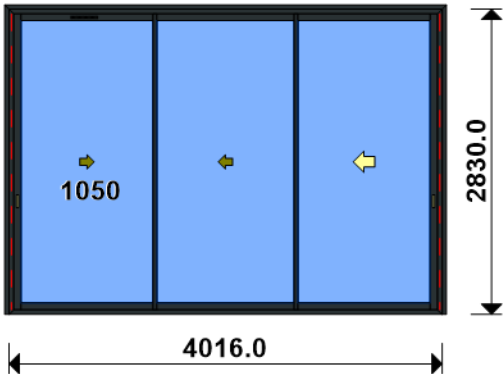
Utilisation : LALOI MENUISERIES SAS

FICHE DE FABRICATION

Affaire : 2024040679 LOGIS CONSEIL LAPOINTE

Client : 0110 CD MENUISERIE

LOT :  
CHASSIS : Ouvrant 3vtx / 3rails  
Ouvrant à Droite  
COLORIS : Ouvrant:7016FSD RAL 7016 FSD  
Qté = 1 Largeur = 4000,0 Jeux G = +8,0 D = +8,0  
Hauteur = 2835,0 Jeux H = -5,0  
H Poignée = 1050,0 Ep. Vitre = 28,0 mm



Conception : CO VR + PAT180CDDC + 2H2L1803R + CJ 3 P8013 + D3R3614P + OC3V67C32C + GV

Référence	Désignation	Coloris	Qté	Débit	Coupe			
AL								
3614	DORMANT PERIPH.3 R.SANS RECUP.D	PRI1 716F	2	2830,0	45.0/ 45.0			M
3614	DORMANT PERIPH.3 R.SANS RECUP.D	PRI1 716F	2	4016,0	45.0/ 45.0			T
N03126J	CHICANE SUPER RENFOR RUPTURE NO	PRI1 716F	2	2755,8	90.0/ 90.0			M
N03127	CHICANE SIMPLE FROIDE CL32	PRI1 716F	2	2755,8	90.0/ 90.0			M
N03631	ANODISE NATUREL RAIL ALU PREMON	NA	3	3923,8	90.0/ 90.0			T
N05630	RECUPERATEUR D'EAU RAPPORTE	PRI1 716F	1	3981,0	90.0/ 90.0			T
N99903	TAPEE DE 53.6 MM- HT 50 MM	PRI1 716F	2	2869,8	90.0/ 90.0			M
N99903	TAPEE DE 53.6 MM- HT 50 MM	PRI1 716F	1	4000,2	45.0/ 45.0			T
N99987	BAVETTE POUR ISO Lg = 74 MM	PRI1 716F	1	4000,2	90.0/ 90.0			T
P8013	CJ PLAT 30 MM AVEC DEBORD 4 MM	PRI1 716F	1	2855,8	45.0/ 90.0			M
P8013	CJ PLAT 30 MM AVEC DEBORD 4 MM	PRI1 716F	1	2855,8	90.0/ 45.0			M
P8013	CJ PLAT 30 MM AVEC DEBORD 4 MM	PRI1 716F	1	4067,6	45.0/ 45.0			T
U03122	TRAVERSE D'OUVRANT 67CL32	PRI1 716F	4	1275,1	90.0/ 90.0			T
U03122	TRAVERSE D'OUVRANT 67CL32	PRI1 716F	2	1275,9	90.0/ 90.0			T
U03125	MONTANT TRES RENFORCE CL32	PRI1 716F	2	2755,8	90.0/ 90.0			M
AL								
36011	PONTET - 67 CL	B	4	pièce				
36157	EMBOUT DE COUPE POUR MONTANT363	NOIR	4	pièce				
A1039	BOUCHON ETANCH.TRAV.BASSE CD R	NOIR	1	paire				
A2000	PARE TEMPETE A VOLET	NOIR	1	pièce				
A8008	EQUERRE S & V POUR CAGE 13.4 X	B	16	pièce				
H03201	CHARIOT SIMPLE REGLABLE 80KG CL	B	6	pièce				
H03418	GACHE FILANTE 3 POINTS POUR H03	B	2	pièce				
V53013	BOUCHON ANTIDEGONDAGE CHICANE C	NOIR	8	pièce				
V55006	PAIRE DE BOUCHON POUR RECUP EAU	NOIR	1	paire				
V59021	PAIRE BOUCHON SOUS TAPEE	B	1	paire				
V6001	VIS INOX 4.2 X 11	B	19	pièce				
V72015	PATTE BT DE 167 MM POUR ISO 180	B	21	pièce				
V90004	PAIRE DE FLASQUE D'ETANCH. BAVE	NOIR	1	paire				
FE								
G-25000-75-0-1	CREMONE SLIDELOCK L1500 D700 3C	B	2	pièce				
LA								
GV	- Mortaise seule	B	1	pièce				
LO								
CPLG0085	Clameau losange dormant CD 67	B	21	pièce				
CTHBT0003	Cale de rupture TH pour BT	B	21	pièce				
SV								
INV101055	POIGNEE SARENA 20° DR	L2	2	pièce				
AL								
36206	BROSSE FEUTRE EP 8 - 67CL (100m	B	11,0	ml				

Référence	Ep	Désignation	Qté	Larg.	Haut.
SL					
#1	28	4/20/4 Gaz argon intercalaire WE	3	1266	2641

FICHE DE FABRICATION

Affaire : 2024040679 LOGIS CONSEIL LAPOINTE

Client : 0110 CD MENUISERIE

LOT : REPERE : 00000000002

CHASSIS : Ouvrant 3vtx / 3rails CL32 CO

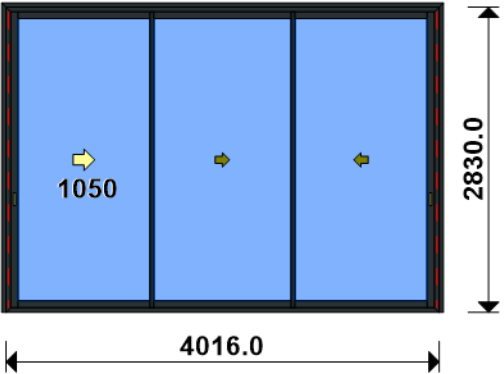
Ouvrant à Gauche

COLORIS : Ouvrant:7016FSD RAL 7016 FSD

Qté = 1 Largeur = 4000,0 Jeux G = +8,0 D = +8,0

Hauteur = 2835,0 Jeux H = -5,0

H Poignée = 1050,0 Ep. Vitre = 28,0 mm



Conception : CO VR + PAT180CDDC + 2H2L1803R + CJ 3 P8013 + D3R3614P + OC3V67C32C

Référence	Désignation	Coloris	Qté	Débit	Coupe			
-----------	-------------	---------	-----	-------	-------	--	--	--

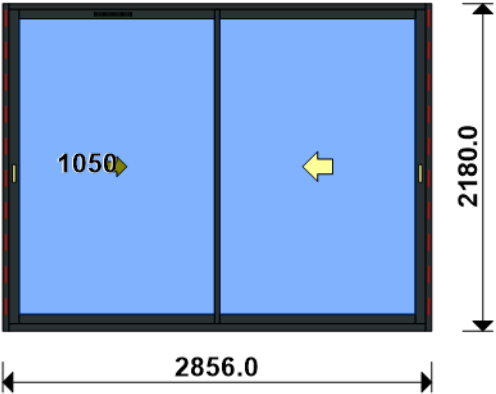
AL								
3614	DORMANT PERIPH.3 R.SANS RECUP.D	PRI1 716F	2	2830,0	45.0/ 45.0			M
3614	DORMANT PERIPH.3 R.SANS RECUP.D	PRI1 716F	2	4016,0	45.0/ 45.0			T
N03126J	CHICANE SUPER RENFOR RUPTURE NO	PRI1 716F	2	2755,8	90.0/ 90.0			M
N03127	CHICANE SIMPLE FROIDE CL32	PRI1 716F	2	2755,8	90.0/ 90.0			M
N03631	ANODISE NATUREL RAIL ALU PREMON	NA	3	3923,8	90.0/ 90.0			T
N05630	RECUPERATEUR D'EAU RAPPORTE	PRI1 716F	1	3981,0	90.0/ 90.0			T
N99903	TAPEE DE 53.6 MM- HT 50 MM	PRI1 716F	2	2869,8	90.0/ 90.0			M
N99903	TAPEE DE 53.6 MM- HT 50 MM	PRI1 716F	1	4000,2	45.0/ 45.0			T
N99987	BAVETTE POUR ISO Lg = 74 MM	PRI1 716F	1	4000,2	90.0/ 90.0			T
P8013	CJ PLAT 30 MM AVEC DEBORD 4 MM	PRI1 716F	1	2855,8	45.0/ 90.0			M
P8013	CJ PLAT 30 MM AVEC DEBORD 4 MM	PRI1 716F	1	2855,8	90.0/ 45.0			M
P8013	CJ PLAT 30 MM AVEC DEBORD 4 MM	PRI1 716F	1	4067,6	45.0/ 45.0			T
U03122	TRAVERSE D'OUVRANT 67CL32	PRI1 716F	4	1275,1	90.0/ 90.0			T
U03122	TRAVERSE D'OUVRANT 67CL32	PRI1 716F	2	1275,9	90.0/ 90.0			T
U03125	MONTANT TRES RENFORCE CL32	PRI1 716F	2	2755,8	90.0/ 90.0			M

AL								
36011	PONTET - 67 CL	B	4	pièce				
36157	EMBOUT DE COUPE POUR MONTANT363	NOIR	4	pièce				
A1039	BOUCHON ETANCH.TRAV.BASSE CD R	NOIR	1	paire				
A2000	PARE TEMPETE A VOLET	NOIR	1	pièce				
A8008	EQUERRE S & V POUR CAGE 13.4 X	B	16	pièce				
H03201	CHARIOT SIMPLE REGLABLE 80KG CL	B	6	pièce				
H03418	GACHE FILANTE 3 POINTS POUR H03	B	2	pièce				
V53013	BOUCHON ANTIDEGONDAGE CHICANE C	NOIR	8	pièce				
V55006	PAIRE DE BOUCHON POUR RECUP EAU	NOIR	1	paire				
V59021	PAIRE BOUCHON SOUS TAPEE	B	1	paire				
V6001	VIS INOX 4.2 X 11	B	19	pièce				
V72015	PATTE BT DE 167 MM POUR ISO 180	B	21	pièce				
V90004	PAIRE DE FLASQUE D'ETANCH. BAVE	NOIR	1	paire				
FE								
G-25000-75-0-1	CREMONE SLIDELOCK L1500 D700 3C	B	2	pièce				
LO								
CPLG0085	Clameau losange dormant CD 67	B	21	pièce				
CTHBT0003	Cale de rupture TH pour BT	B	21	pièce				
SV								
INV101055	POIGNEE SARENA 20° DR	L2	2	pièce				

AL								
36206	BROSSE FEUTRE EP 8 - 67CL (100m	B	11,0	ml				

Référence	Ep	Désignation	Qté	Larg.	Haut.
SL #1	28	4/20/4 Gaz argon intercalaire WE	3	1266	2641

LOT : REPERE : 00000000003  
CHASSIS : Ouvrant 2Vtx / 2Rails CL32 CD  
Ouvrant à Droite  
COLORIS : Ouvrant:7016FSD RAL 7016 FSD  
Qté = 1 Largeur = 2800,0 Jeux G = +28,0 D = +28,0  
Hauteur = 2185,0 Jeux H = -5,0  
H Poignée = 1050,0 Ep. Vitre = 28,0 mm

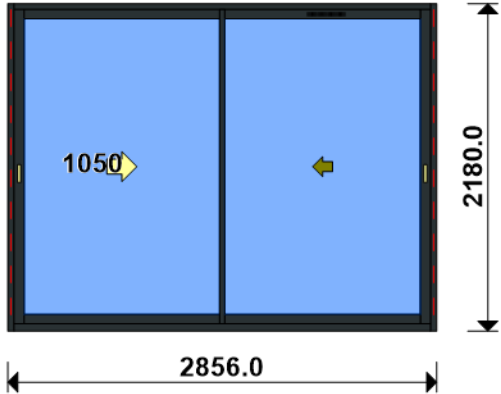


Conception : CD VR + PAT140CDDC + DC2RI140CD + OC2V67C32D + GV

Référence	Désignation	Coloris	Qté	Débit	Coupe			
AL								
N03123J	CHICANE SIMPLE RUPTURE NOIRE CL	PRI1 716F	1	2094,8	90.0/ 90.0			M
N03127	CHICANE SIMPLE FROIDE CL32	PRI1 716F	1	2094,8	90.0/ 90.0			M
N03631	ANODISE NATUREL RAIL ALU PREMON	NA	2	2772,0	90.0/ 90.0			T
U03024	MONTANT CD ISO 140 67CL	PRI1 716F	2	2180,0	90.0/ 90.0			M
U03027	TRAVERSE HAUTE CD 67CL	PRI1 716F	1	2800,0	90.0/ 90.0			T
U03034	TRAVERSE BASSE CD RECUP ISO 12	PRI1 716F	1	2800,0	90.0/ 90.0			T
U03120	MONTANT DE TETE CL 32	PRI1 716F	1	2094,8	90.0/ 90.0			M
U03122	TRAVERSE D'OUVRANT 67CL32	PRI1 716F	4	1336,8	90.0/ 90.0			T
U03135	MONTANT OUVRANT RENFORCE CL32	PRI1 716F	1	2094,8	90.0/ 90.0			M
AL								
A1039	BOUCHON ETANCH.TRAV.BASSE CD R	NOIR	1	paire				
A2000	PARE TEMPETE A VOLET	NOIR	1	pièce				
H03201	CHARIOT SIMPLE REGLABLE 80KG CL	B	4	pièce				
V53013	BOUCHON ANTIDEGONDAGE CHICANE C	NOIR	4	pièce				
V55006	PAIRE DE BOUCHON POUR RECUP EAU	NOIR	1	paire				
V55045	MOUSSES ETANCH BASSE PR DORM IS	NOIR	1	paire				
V55047	MOUSSES ETANCH HAUTE TOUTES ISO	NOIR	1	paire				
FE								
G-24080-00-0-1	GACHE PONCTUELLE A CLAMER	B	6	pièce				
G-25000-76-0-1	CREMONE SLIDELOCK L600 D200 3C	B	2	pièce				
LA								
GV	- Mortaise seule	B	1	pièce				
LO								
BT150445	Pattes Isolation 140mm	B	10	pièce				
CPLG0085	Clameau losange dormant CD 67	B	10	pièce				
CTHBT0003	Cale de rupture TH pour BT	B	10	pièce				
SV								
INV101055	POIGNEE SARENA 20° DR	L2	2	pièce				
AL								
36206	BROSSE FEUTRE EP 8 - 67CL (100m	B	4,2	ml				

Référence	Ep	Désignation	Qté	Larg.	Haut.
SL #1	28	4/20/4 Gaz argon intercalaire WE	2	1328	1980

LOT : REPERE : 00000000004  
CHASSIS : Ouvrant 2Vtx / 2Rails CL32 CD  
Ouvrant à Gauche  
COLORIS : Ouvrant:7016FSD RAL 7016 FSD  
Qté = 1 Largeur = 2800,0 Jeux G = +28,0 D = +28,0  
Hauteur = 2185,0 Jeux H = -5,0  
H Poignée = 1050,0 Ep. Vitre = 28,0 mm



Conception : CD VR + PAT140CDDC + DC2RI140CD + OC2V67C32D + GV

Référence	Désignation	Coloris	Qté	Débit	Coupe			
AL								
N03123J	CHICANE SIMPLE RUPTURE NOIRE CL	PRI1 716F	1	2094,8	90.0/ 90.0			M
N03127	CHICANE SIMPLE FROIDE CL32	PRI1 716F	1	2094,8	90.0/ 90.0			M
N03631	ANODISE NATUREL RAIL ALU PREMON	NA	2	2772,0	90.0/ 90.0			T
U03024	MONTANT CD ISO 140 67CL	PRI1 716F	2	2180,0	90.0/ 90.0			M
U03027	TRAVERSE HAUTE CD 67CL	PRI1 716F	1	2800,0	90.0/ 90.0			T
U03034	TRAVERSE BASSE CD RECUP ISO 12	PRI1 716F	1	2800,0	90.0/ 90.0			T
U03120	MONTANT DE TETE CL 32	PRI1 716F	1	2094,8	90.0/ 90.0			M
U03122	TRAVERSE D'OUVRANT 67CL32	PRI1 716F	4	1336,8	90.0/ 90.0			T
U03135	MONTANT OUVRANT RENFORCE CL32	PRI1 716F	1	2094,8	90.0/ 90.0			M
AL								
A1039	BOUCHON ETANCH.TRAV.BASSE CD R	NOIR	1	paire				
A2000	PARE TEMPETE A VOLET	NOIR	1	pièce				
H03201	CHARIOT SIMPLE REGLABLE 80KG CL	B	4	pièce				
V53013	BOUCHON ANTIDEGONDAGE CHICANE C	NOIR	4	pièce				
V55006	PAIRE DE BOUCHON POUR RECUP EAU	NOIR	1	paire				
V55045	MOUSSES ETANCH BASSE PR DORM IS	NOIR	1	paire				
V55047	MOUSSES ETANCH HAUTE TOUTES ISO	NOIR	1	paire				
FE								
G-24080-00-0-1	GACHE PONCTUELLE A CLAMER	B	6	pièce				
G-25000-76-0-1	CREMONE SLIDELOCK L600 D200 3C	B	2	pièce				
LA								
GV	- Mortaise seule	B	1	pièce				
LO								
BT150445	Pattes Isolation 140mm	B	10	pièce				
CPLG0085	Clameau losange dormant CD 67	B	10	pièce				
CTHBT0003	Cale de rupture TH pour BT	B	10	pièce				
SV								
INV101055	POIGNEE SARENA 20° DR	L2	2	pièce				
AL								
36206	BROSSE FEUTRE EP 8 - 67CL (100m	B	4,2	ml				

Référence	Ep	Désignation	Qté	Larg.	Haut.
SL #1	28	4/20/4 Gaz argon intercalaire WE	2	1328	1980

FICHE DE FABRICATION

Affaire : 2024040679 LOGIS CONSEIL LAPOINTE

Client : 0110 CD MENUISERIE

LOT : REPERE : 0000000005

CHASSIS : Ouvrant 2Vtx / 2Rails CL32 CD

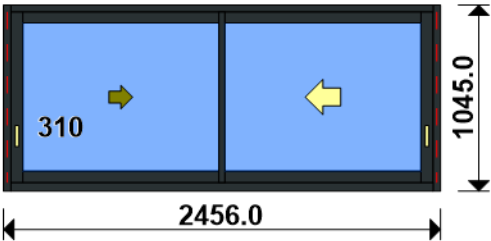
Ouvrant à Droite

COLORIS : Ouvrant:7016FSD RAL 7016 FSD

Qté = 1 Largeur = 2400,0 Jeux G = +28,0 D = +28,0

Hauteur = 1050,0 Jeux H = -5,0

H Poignée = 310,0 Ep. Vitre = 28,0 mm



Conception : CD VR + PAT140CDDC + DC2RI140CD + OC2V67C32D

Référence	Désignation	Coloris	Qté	Débit	Coupe			
AL								
L20X30	CORNIERE ALU 20x30x2	PRI1 716F	1	2400,0	90.0/ 90.0			T
N03123J	CHICANE SIMPLE RUPTURE NOIRE CL	PRI1 716F	1	959,8	90.0/ 90.0			M
N03127	CHICANE SIMPLE FROIDE CL32	PRI1 716F	1	959,8	90.0/ 90.0			M
N03631	ANODISE NATUREL RAIL ALU PREMON	NA	2	2372,0	90.0/ 90.0			T
U03020	TRAVERSE BASSE CD ISO 120-140 6	PRI1 716F	1	2400,0	90.0/ 90.0			T
U03024	MONTANT CD ISO 140 67CL	PRI1 716F	2	1045,0	90.0/ 90.0			M
U03027	TRAVERSE HAUTE CD 67CL	PRI1 716F	1	2400,0	90.0/ 90.0			T
U03120	MONTANT DE TETE CL 32	PRI1 716F	2	959,8	90.0/ 90.0			M
U03122	TRAVERSE D'OUVRANT 67CL32	PRI1 716F	4	1136,8	90.0/ 90.0			T

AL								
A1039	BOUCHON ETANCH.TRAV.BASSE CD R	NOIR	1	paire				
A2000	PARE TEMPETE A VOLET	NOIR	1	pièce				
H03201	CHARIOT SIMPLE REGLABLE 80KG CL	B	4	pièce				
V53013	BOUCHON ANTIDEGONDAGE CHICANE C	NOIR	4	pièce				
V55045	MOUSSES ETANCH BASSE PR DORM IS	NOIR	1	paire				
V55047	MOUSSES ETANCH HAUTE TOUTES ISO	NOIR	1	paire				
FE								
G-24080-00-0-1	GACHE PONCTUELLE A CLAMER	B	6	pièce				
G-25000-76-0-1	CREMONE SLIDELOCK L600 D200 3C	B	2	pièce				
LO								
BT150445	Pattes Isolation 140mm	B	6	pièce				
CPLG0085	Clameau losange dormant CD 67	B	6	pièce				
CTHBT0003	Cale de rupture TH pour BT	B	6	pièce				
SV								
INV101055	POIGNEE SARENA 20° DR	L2	2	pièce				

AL								
36206	BROSSE FEUTRE EP 8 - 67CL (100m	B	1,9	ml				

Référence	Ep	Désignation	Qté	Larg.	Haut.
SL					
#1	28	4/20/4 Gaz argon intercalaire WE	2	1128	845