

FICHE DE FABRICATION

Affaire : 2024040662 HOME RACCA

Client : ART ET DES0001 ART ET DESIGN MENUISERIE

LOT : REPERE : 00000000001

CHASSIS : Ouvrant 3vtx / 3rails CL32 CO

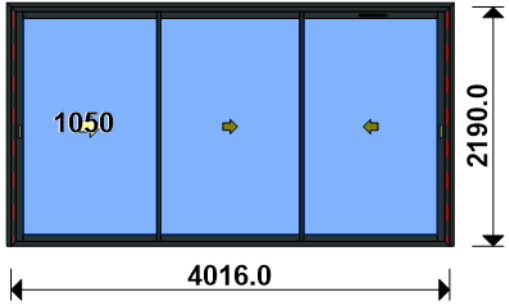
Ouvrant à Gauche

COLORIS : Ouvrant:7016FSD RAL 7016 FSD

Qté = 1 Largeur = 4000,0 Jeux G = +8,0 D = +8,0

Hauteur = 2195,0 Jeux H = -5,0

H Poignée = 1050,0 Ep. Vitre = 28,0 mm



Conception : CO_VR + PAT180CDDC + 2H1LB1803R + CJ 3 P8013 + D3R3614P + OC3V67C32C + ...
... + GVHYGRO

| Référence | Désignation | Coloris | Qté | Débit | Coupe | | | |
|----------------|---------------------------------|----------------------------------|-----|--------|------------|-------|--|---|
| AL | | | | | | | | |
| 3614 | DORMANT PERIPH.3 R.SANS RECUP.D | PRI1 716F | 2 | 2190,0 | 45.0/ 45.0 | | | M |
| 3614 | DORMANT PERIPH.3 R.SANS RECUP.D | PRI1 716F | 2 | 4016,0 | 45.0/ 45.0 | | | T |
| N03123J | CHICANE SIMPLE RUPTURE NOIRE CL | PRI1 716F | 2 | 2115,8 | 90.0/ 90.0 | | | M |
| N03127 | CHICANE SIMPLE FROIDE CL32 | PRI1 716F | 2 | 2115,8 | 90.0/ 90.0 | | | M |
| N03631 | ANODISE NATUREL RAIL ALU PREMON | NA | 3 | 3923,8 | 90.0/ 90.0 | | | T |
| N05630 | RECUPERATEUR D'EAU RAPPORTE | PRI1 716F | 1 | 3981,0 | 90.0/ 90.0 | | | T |
| N99903 | TAPEE DE 53.6 MM- HT 50 MM | PRI1 716F | 2 | 2187,7 | 90.0/ 90.0 | | | M |
| N99987 | BAVETTE POUR ISO Lg = 74 MM | PRI1 716F | 1 | 4000,2 | 90.0/ 90.0 | | | T |
| P8013 | CJ PLAT 30 MM AVEC DEBORD 4 MM | PRI1 716F | 1 | 2215,8 | 45.0/ 90.0 | | | M |
| P8013 | CJ PLAT 30 MM AVEC DEBORD 4 MM | PRI1 716F | 1 | 2215,8 | 90.0/ 45.0 | | | M |
| P8013 | CJ PLAT 30 MM AVEC DEBORD 4 MM | PRI1 716F | 1 | 4067,6 | 45.0/ 45.0 | | | T |
| U03120 | MONTANT DE TETE CL 32 | PRI1 716F | 1 | 2115,8 | 90.0/ 90.0 | | | M |
| U03122 | TRAVERSE D'OUVRANT 67CL32 | PRI1 716F | 4 | 1275,1 | 90.0/ 90.0 | | | T |
| U03122 | TRAVERSE D'OUVRANT 67CL32 | PRI1 716F | 2 | 1275,9 | 90.0/ 90.0 | | | T |
| U03135 | MONTANT OUVRANT RENFORCE CL32 | PRI1 716F | 1 | 2115,8 | 90.0/ 90.0 | | | M |
| AL | | | | | | | | |
| 36011 | PONTET - 67 CL | B | 4 | pièce | | | | |
| A1039 | BOUCHON ETANCH.TRAV.BASSE CD R | NOIR | 1 | paire | | | | |
| A2000 | PARE TEMPETE A VOLET | NOIR | 1 | pièce | | | | |
| A8008 | EQUERRE S & V POUR CAGE 13.4 X | B | 16 | pièce | | | | |
| H03201 | CHARIOT SIMPLE REGLABLE 80KG CL | B | 6 | pièce | | | | |
| V53013 | BOUCHON ANTIDEGONDAGE CHICANE C | NOIR | 8 | pièce | | | | |
| V55006 | PAIRE DE BOUCHON POUR RECUP EAU | NOIR | 1 | paire | | | | |
| V59021 | PAIRE BOUCHON SOUS TAPEE | B | 1 | paire | | | | |
| V6001 | VIS INOX 4.2 X 11 | B | 18 | pièce | | | | |
| V72015 | PATTE BT DE 167 MM POUR ISO 180 | B | 10 | pièce | | | | |
| V90004 | PAIRE DE FLASQUE D'ETANCH. BAVE | NOIR | 1 | paire | | | | |
| FE | | | | | | | | |
| G-24080-00-0-1 | GACHE PONCTUELLE A CLAMER | B | 6 | pièce | | | | |
| G-25000-76-0-1 | CREMONE SLIDELOCK L600 D200 3C | B | 2 | pièce | | | | |
| G-25268-02-0-6 | CUVETTE SLIDELOCK NOIR MAT | L2 | 1 | pièce | | | | |
| LA | | | | | | | | |
| GV_HYGRO | - Mortaise + grille hygro | B | 1 | pièce | | | | |
| LO | | | | | | | | |
| CPLG0085 | Clameau losange dormant CD 67 | B | 10 | pièce | | | | |
| CTHBT0003 | Cale de rupture TH pour BT | B | 10 | pièce | | | | |
| SV | | | | | | | | |
| INV101055 | POIGNEE SARENA 20° DR | L2 | 1 | pièce | | | | |
| AL | | | | | | | | |
| 36206 | BROSSE FEUTRE EP 8 - 67CL (100m | B | 8,5 | ml | | | | |
| Référence | Ep | Désignation | | Qté | Larg. | Haut. | | |
| SL #1 | 28 | 4/20/4 Gaz argon intercalaire WE | | 3 | 1266 | 2001 | | |

FICHE DE FABRICATION

Affaire : 2024040662 HOME RACCA

Client : ART ET DES0001 ART ET DESIGN MENUISERIE

LOT : REPERE : 00000000002

CHASSIS : Ouvrant 2Vtx / 1Rail CL32 GAL.

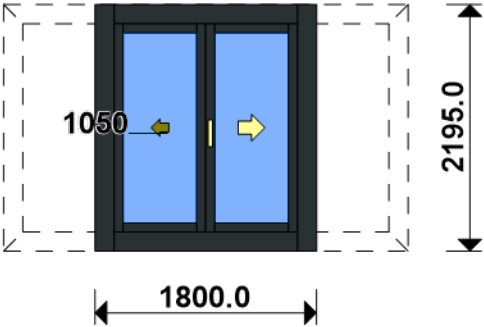
Ouvrant à Droite

COLORIS : Ouvrant:7016FSD RAL 7016 FSD

Qté = 1 Largeur = 1800,0

Hauteur = 2200,0 Jeux H = -5,0

H Poignée = 1050,0 Ep. Vitre = 28,0 mm

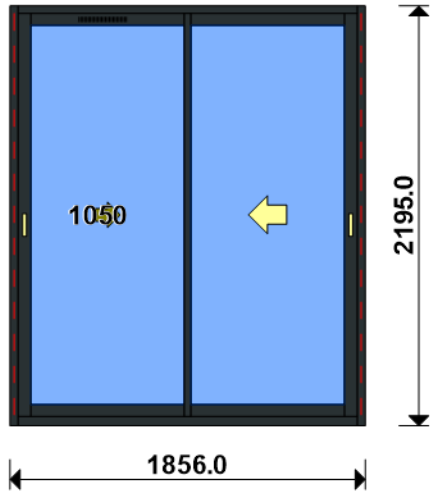


Conception : GAL VR + PATGL1CL + DG2V1RC32 + OG2V1RC32

| Référence | Désignation | Coloris | Qté | Débit | Coupe | | | |
|----------------|---------------------------------|-------------|-----|--------|------------|--|--|---|
| AL | | | | | | | | |
| 8046 | TAPEE DE 47 X 50 MM | PRI1 716F | 2 | 897,4 | 90.0/ 90.0 | | | T |
| 8046 | TAPEE DE 47 X 50 MM | PRI1 716F | 2 | 2185,0 | 90.0/ 90.0 | | | M |
| L20X40 | CORNIERE ALU 40x20x2 | B | 2 | 891,8 | 90.0/ 90.0 | | | T |
| N03125 | CHICANE MACONNERIE CL32 | PRI1 716F | 2 | 2121,0 | 90.0/ 90.0 | | | M |
| N03127 | CHICANE SIMPLE FROIDE CL32 | PRI1 716F | 2 | 2106,8 | 90.0/ 90.0 | | | M |
| N03601 | PROFIL ACCROCHE CAPOT CL32 | B | 2 | 2176,9 | 90.0/ 90.0 | | | M |
| N03602 | PROFIL DE FINITION GALANDAGE CL | PRI1 716F | 1 | 2041,8 | 90.0/ 90.0 | | | T |
| N03631 | ANODISE NATUREL RAIL ALU PREMON | NA | 1 | 3533,0 | 90.0/ 90.0 | | | T |
| N03654 | PROFIL DE JONCTION OUVRANT EN L | PRI1 716F | 1 | 1965,8 | 90.0/ 90.0 | | | M |
| N03910 | CAPOT AFFINE POUR GALANDAGE | PRI1 716F | 2 | 2176,9 | 90.0/ 90.0 | | | M |
| P1082 | BAVETTE FINITION GALANDAGE CO & | PRI1 716F | 1 | 1800,0 | 90.0/ 90.0 | | | T |
| U03001 | DORMANT GALANDAGE PERIPH MONORA | PRI1 716F | 2 | 2195,0 | 45.0/ 45.0 | | | M |
| U03001 | DORMANT GALANDAGE PERIPH MONORA | PRI1 716F | 2 | 3639,2 | 45.0/ 45.0 | | | T |
| U03122 | TRAVERSE D'OUVRANT 67CL32 | PRI1 716F | 4 | 857,3 | 90.0/ 90.0 | | | T |
| U03135 | MONTANT OUVRANT RENFORCE CL32 | PRI1 716F | 2 | 2106,8 | 90.0/ 90.0 | | | M |
| AL | | | | | | | | |
| . | Prépa.pour Volet Roulant | B | 1 | | | | | |
| 1605 | VIS A.F.T.F.4.2X32 | B | 3 | pièce | | | | |
| 1606 | VIS AFTF 4.2X13 (CDT 100 P) | B | 4 | pièce | | | | |
| 7929 | BUSETTE A BILLE POUR COULISSANT | B | 4 | pièce | | | | |
| 84035 | VIS 4 VTX EN LIGNE 67CL36* | B | 2 | pièce | | | | |
| 84521 | Vis TF N° 10 Ø 4,8 x 16 SR2 | B | 4 | pièce | | | | |
| A1050 | MOUSSE AMORTIS. ADHESIVE GAL.CO | B | 4 | pièce | | | | |
| A1054 | KIT D ETANCHEITE POUR P1082 (10 | NOIR | 1 | paire | | | | |
| A2000 | PARE TEMPETE A VOLET | NOIR | 1 | pièce | | | | |
| A8008 | EQUERRE S & V POUR CAGE 13.4 X | B | 8 | pièce | | | | |
| H03201 | CHARIOT SIMPLE REGLABLE 80KG CL | B | 4 | pièce | | | | |
| V52036 | PAIRE BOUCHON DE FIX. CHICANE M | NOIR | 2 | paire | | | | |
| V53013 | BOUCHON ANTIDEGONDAGE CHICANE C | NOIR | 4 | pièce | | | | |
| V55008 | BOUCHON POUR LIAISON 4 VANTAUX | NOIR | 2 | pièce | | | | |
| V55025 | PONTET POUR GALANDAGE CL32 | B | 4 | pièce | | | | |
| V55033 | PAIRE DE FLASQUE POUR GALANDAGE | NOIR | 2 | paire | | | | |
| V59135 | BOUCHON DE FINITION POUR V52036 | NOIR | 2 | pièce | | | | |
| V59139 | PAIRE BOUCHON DE FINITION POUR | B | 1 | paire | | | | |
| V6001 | VIS INOX 4.2 X 11 | B | 35 | pièce | | | | |
| V72081 | Clame 1/4 tour + écrou M6/cage | B | 14 | pièce | | | | |
| FE | | | | | | | | |
| G-24080-00-0-1 | GACHE PONCTUELLE A CLAMER | B | 3 | pièce | | | | |
| G-25000-76-0-1 | CREMONE SLIDELOCK L600 D200 3C | B | 1 | pièce | | | | |
| LO | | | | | | | | |
| BT150448 | Pattes Isolation 160mm | B | 14 | pièce | | | | |
| SV | | | | | | | | |
| INV101055 | POIGNEE SARENA 20° DR | L2 | 1 | pièce | | | | |
| AL | | | | | | | | |
| 36206 | BROSSE FEUTRE EP 8 - 67CL (100m | B | 4,4 | ml | | | | |
| Référence | Ep | Désignation | Qté | Larg. | Haut. | | | |
| SL | | | | | | | | |

| Référence | Ep | Désignation | Qté | Larg. | Haut. |
|-----------|----|----------------------------------|-----|-------|-------|
| #1 | 28 | 4/20/4 Gaz argon intercalaire WE | 2 | 848 | 1992 |

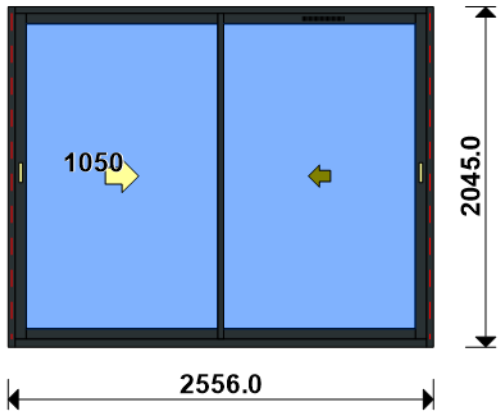
LOT : REPERE : 00000000003
CHASSIS : Ouvrant 2Vtx / 2Rails CL32 CD
Ouvrant à Droite
COLORIS : Ouvrant:7016FSD RAL 7016 FSD
Qté = 1 Largeur = 1800,0 Jeux G = +28,0 D = +28,0
Hauteur = 2200,0 Jeux H = -5,0
H Poignée = 1050,0 Ep. Vitre = 28,0 mm



Conception : CD VR + PAT120CDDC + DC2RI120CD + OC2V67C32D + GVHYGRO

| Référence | Désignation | Coloris | Qté | Débit | Coupe | | | |
|----------------|---------------------------------|----------------------------------|-----|--------|------------|--|--|---|
| AL | | | | | | | | |
| N03123J | CHICANE SIMPLE RUPTURE NOIRE CL | PRI1 716F | 1 | 2109,8 | 90.0/ 90.0 | | | M |
| N03127 | CHICANE SIMPLE FROIDE CL32 | PRI1 716F | 1 | 2109,8 | 90.0/ 90.0 | | | M |
| N03631 | ANODISE NATUREL RAIL ALU PREMON | NA | 2 | 1772,0 | 90.0/ 90.0 | | | T |
| U03023 | MONTANT CD ISO 120 67CL | PRI1 716F | 2 | 2195,0 | 90.0/ 90.0 | | | M |
| U03027 | TRAVERSE HAUTE CD 67CL | PRI1 716F | 1 | 1800,0 | 90.0/ 90.0 | | | T |
| U03034 | TRAVERSE BASSE CD RECUP ISO 12 | PRI1 716F | 1 | 1800,0 | 90.0/ 90.0 | | | T |
| U03120 | MONTANT DE TETE CL 32 | PRI1 716F | 1 | 2109,8 | 90.0/ 90.0 | | | M |
| U03122 | TRAVERSE D'OUVRANT 67CL32 | PRI1 716F | 4 | 836,8 | 90.0/ 90.0 | | | T |
| U03135 | MONTANT OUVRANT RENFORCE CL32 | PRI1 716F | 1 | 2109,8 | 90.0/ 90.0 | | | M |
| AL | | | | | | | | |
| A1039 | BOUCHON ETANCH.TRAV.BASSE CD R | NOIR | 1 | paire | | | | |
| A2000 | PARE TEMPETE A VOLET | NOIR | 1 | pièce | | | | |
| H03201 | CHARIOT SIMPLE REGLABLE 80KG CL | B | 4 | pièce | | | | |
| V53013 | BOUCHON ANTIDEGONDAGE CHICANE C | NOIR | 4 | pièce | | | | |
| V55006 | PAIRE DE BOUCHON POUR RECUP EAU | NOIR | 1 | paire | | | | |
| V55045 | MOUSSES ETANCH BASSE PR DORM IS | NOIR | 1 | paire | | | | |
| V55047 | MOUSSES ETANCH HAUTE TOUTES ISO | NOIR | 1 | paire | | | | |
| FE | | | | | | | | |
| G-24080-00-0-1 | GACHE PONCTUELLE A CLAMER | B | 6 | pièce | | | | |
| G-25000-76-0-1 | CREMONE SLIDELOCK L600 D200 3C | B | 2 | pièce | | | | |
| G-25268-02-0-6 | CUVETTE SLIDELOCK NOIR MAT | L2 | 1 | pièce | | | | |
| LA | | | | | | | | |
| GV_HYGRO | - Mortaise + grille hygro | B | 1 | pièce | | | | |
| LO | | | | | | | | |
| BT150444 | Pattes Isolation 120mm | B | 10 | pièce | | | | |
| CPLG0085 | Clameau losange dormant CD 67 | B | 10 | pièce | | | | |
| CTHBT0003 | Cale de rupture TH pour BT | B | 10 | pièce | | | | |
| SV | | | | | | | | |
| INV101055 | POIGNEE SARENA 20° DR | L2 | 1 | pièce | | | | |
| AL | | | | | | | | |
| 36206 | BROSSE FEUTRE EP 8 - 67CL (100m | B | 4,2 | ml | | | | |
| Référence | Ep | Désignation | Qté | Larg. | Haut. | | | |
| SL #1 | 28 | 4/20/4 Gaz argon intercalaire WE | 2 | 828 | 1995 | | | |

LOT : REPERE : 00000000004
CHASSIS : Ouvrant 2Vtx / 2Rails CL32 CD
Ouvrant à Gauche
COLORIS : Ouvrant:7016FSD RAL 7016 FSD
Qté = 1 Largeur = 2500,0 Jeux G = +28,0 D = +28,0
Hauteur = 2050,0 Jeux H = -5,0
H Poignée = 1050,0 Ep. Vitre = 28,0 mm



Conception : CD VR + PAT120CDDC + DC2RI120CD + OC2V67C32D + GVHYGRO

| Référence | Désignation | Coloris | Qté | Débit | Coupe | | | |
|----------------|---------------------------------|-----------|-----|--------|------------|--|--|---|
| AL | | | | | | | | |
| N03123J | CHICANE SIMPLE RUPTURE NOIRE CL | PRI1 716F | 1 | 1959,8 | 90.0/ 90.0 | | | M |
| N03127 | CHICANE SIMPLE FROIDE CL32 | PRI1 716F | 1 | 1959,8 | 90.0/ 90.0 | | | M |
| N03631 | ANODISE NATUREL RAIL ALU PREMON | NA | 2 | 2472,0 | 90.0/ 90.0 | | | T |
| U03023 | MONTANT CD ISO 120 67CL | PRI1 716F | 2 | 2045,0 | 90.0/ 90.0 | | | M |
| U03027 | TRAVERSE HAUTE CD 67CL | PRI1 716F | 1 | 2500,0 | 90.0/ 90.0 | | | T |
| U03034 | TRAVERSE BASSE CD RECUP ISO 12 | PRI1 716F | 1 | 2500,0 | 90.0/ 90.0 | | | T |
| U03120 | MONTANT DE TETE CL 32 | PRI1 716F | 1 | 1959,8 | 90.0/ 90.0 | | | M |
| U03122 | TRAVERSE D'OUVRANT 67CL32 | PRI1 716F | 4 | 1186,8 | 90.0/ 90.0 | | | T |
| U03135 | MONTANT OUVRANT RENFORCE CL32 | PRI1 716F | 1 | 1959,8 | 90.0/ 90.0 | | | M |
| AL | | | | | | | | |
| A1039 | BOUCHON ETANCH.TRAV.BASSE CD R | NOIR | 1 | paire | | | | |
| A2000 | PARE TEMPETE A VOLET | NOIR | 1 | pièce | | | | |
| H03201 | CHARIOT SIMPLE REGLABLE 80KG CL | B | 4 | pièce | | | | |
| V53013 | BOUCHON ANTIDEGONDAGE CHICANE C | NOIR | 4 | pièce | | | | |
| V55006 | PAIRE DE BOUCHON POUR RECUP EAU | NOIR | 1 | paire | | | | |
| V55045 | MOUSSES ETANCH BASSE PR DORM IS | NOIR | 1 | paire | | | | |
| V55047 | MOUSSES ETANCH HAUTE TOUTES ISO | NOIR | 1 | paire | | | | |
| FE | | | | | | | | |
| G-24080-00-0-1 | GACHE PONCTUELLE A CLAMER | B | 6 | pièce | | | | |
| G-25000-76-0-1 | CREMONE SLIDELOCK L600 D200 3C | B | 2 | pièce | | | | |
| G-25268-02-0-6 | CUVETTE SLIDELOCK NOIR MAT | L2 | 1 | pièce | | | | |
| LA | | | | | | | | |
| GV_HYGRO | - Mortaise + grille hygro | B | 1 | pièce | | | | |
| LO | | | | | | | | |
| BT150444 | Pattes Isolation 120mm | B | 10 | pièce | | | | |
| CPLG0085 | Clameau losange dormant CD 67 | B | 10 | pièce | | | | |
| CTHBT0003 | Cale de rupture TH pour BT | B | 10 | pièce | | | | |
| SV | | | | | | | | |
| INV101055 | POIGNEE SARENA 20° DR | L2 | 1 | pièce | | | | |
| AL | | | | | | | | |
| 36206 | BROSSE FEUTRE EP 8 - 67CL (100m | B | 3,9 | ml | | | | |

| Référence | Ep | Désignation | Qté | Larg. | Haut. |
|-----------|----|----------------------------------|-----|-------|-------|
| SL #1 | 28 | 4/20/4 Gaz argon intercalaire WE | 2 | 1178 | 1845 |

FICHE DE FABRICATION

Affaire : 2024040662 HOME RACCA

Client : ART ET DES0001 ART ET DESIGN MENUISERIE

LOT : REPERE : 0000000005

CHASSIS : Ouvrant 2Vtx / 1Rail CL32 GAL.

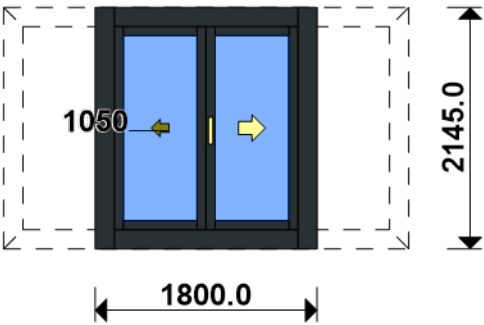
Ouvrant à Droite

COLORIS : Ouvrant:7016FSD RAL 7016 FSD

Qté = 1 Largeur = 1800,0

Hauteur = 2150,0 Jeux H = -5,0

H Poignée = 1050,0 Ep. Vitre = 28,0 mm



Conception : GAL VR + PATGL1CL + DG2V1RC32 + OG2V1RC32

| Référence | Désignation | Coloris | Qté | Débit | Coupe | | | |
|-----------|-------------|---------|-----|-------|-------|--|--|--|
|-----------|-------------|---------|-----|-------|-------|--|--|--|

| | | | | | | | | |
|--------|---------------------------------|-----------|---|--------|------------|--|--|---|
| AL | | | | | | | | |
| 8046 | TAPEE DE 47 X 50 MM | PRI1 716F | 2 | 897,4 | 90.0/ 90.0 | | | T |
| 8046 | TAPEE DE 47 X 50 MM | PRI1 716F | 2 | 2135,0 | 90.0/ 90.0 | | | M |
| L20X40 | CORNIERE ALU 40x20x2 | B | 2 | 891,8 | 90.0/ 90.0 | | | T |
| N03125 | CHICANE MACONNERIE CL32 | PRI1 716F | 2 | 2071,0 | 90.0/ 90.0 | | | M |
| N03127 | CHICANE SIMPLE FROIDE CL32 | PRI1 716F | 2 | 2056,8 | 90.0/ 90.0 | | | M |
| N03601 | PROFIL ACCROCHE CAPOT CL32 | B | 2 | 2126,9 | 90.0/ 90.0 | | | M |
| N03602 | PROFIL DE FINITION GALANDAGE CL | PRI1 716F | 1 | 2041,8 | 90.0/ 90.0 | | | T |
| N03631 | ANODISE NATUREL RAIL ALU PREMON | NA | 1 | 3533,0 | 90.0/ 90.0 | | | T |
| N03654 | PROFIL DE JONCTION OUVRANT EN L | PRI1 716F | 1 | 1915,8 | 90.0/ 90.0 | | | M |
| N03910 | CAPOT AFFINE POUR GALANDAGE | PRI1 716F | 2 | 2126,9 | 90.0/ 90.0 | | | M |
| P1082 | BAVETTE FINITION GALANDAGE CO & | PRI1 716F | 1 | 1800,0 | 90.0/ 90.0 | | | T |
| U03001 | DORMANT GALANDAGE PERIPH MONORA | PRI1 716F | 2 | 2145,0 | 45.0/ 45.0 | | | M |
| U03001 | DORMANT GALANDAGE PERIPH MONORA | PRI1 716F | 2 | 3639,2 | 45.0/ 45.0 | | | T |
| U03122 | TRAVERSE D'OUVRANT 67CL32 | PRI1 716F | 4 | 857,3 | 90.0/ 90.0 | | | T |
| U03135 | MONTANT OUVRANT RENFORCE CL32 | PRI1 716F | 2 | 2056,8 | 90.0/ 90.0 | | | M |

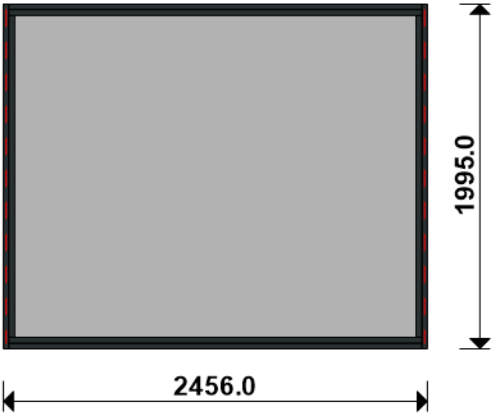
| | | | | | | | | |
|----------------|---------------------------------|------|----|-------|--|--|--|--|
| AL | | | | | | | | |
| . | Prépa.pour Volet Roulant | B | 1 | | | | | |
| 1605 | VIS A.F.T.F.4.2X32 | B | 3 | pièce | | | | |
| 1606 | VIS AFTF 4.2X13 (CDT 100 P) | B | 4 | pièce | | | | |
| 7929 | BUSETTE A BILLE POUR COULISSANT | B | 4 | pièce | | | | |
| 84035 | VIS 4 VTX EN LIGNE 67CL36* | B | 2 | pièce | | | | |
| 84521 | Vis TF N° 10 Ø 4,8 x 16 SR2 | B | 4 | pièce | | | | |
| A1050 | MOUSSE AMORTIS. ADHESIVE GAL.CO | B | 4 | pièce | | | | |
| A1054 | KIT D ETANCHEITE POUR P1082 (10 | NOIR | 1 | paire | | | | |
| A2000 | PARE TEMPETE A VOLET | NOIR | 1 | pièce | | | | |
| A8008 | EQUERRE S & V POUR CAGE 13.4 X | B | 8 | pièce | | | | |
| H03201 | CHARIOT SIMPLE REGLABLE 80KG CL | B | 4 | pièce | | | | |
| V52036 | PAIRE BOUCHON DE FIX. CHICANE M | NOIR | 2 | paire | | | | |
| V53013 | BOUCHON ANTIDEGONDAGE CHICANE C | NOIR | 4 | pièce | | | | |
| V55008 | BOUCHON POUR LIAISON 4 VANTAUX | NOIR | 2 | pièce | | | | |
| V55025 | PONTET POUR GALANDAGE CL32 | B | 4 | pièce | | | | |
| V55033 | PAIRE DE FLASQUE POUR GALANDAGE | NOIR | 2 | paire | | | | |
| V59135 | BOUCHON DE FINITION POUR V52036 | NOIR | 2 | pièce | | | | |
| V59139 | PAIRE BOUCHON DE FINITION POUR | B | 1 | paire | | | | |
| V6001 | VIS INOX 4.2 X 11 | B | 35 | pièce | | | | |
| V72081 | Clame 1/4 tour + écrou M6/cage | B | 14 | pièce | | | | |
| FE | | | | | | | | |
| G-24080-00-0-1 | GACHE PONCTUELLE A CLAMER | B | 3 | pièce | | | | |
| G-25000-76-0-1 | CREMONE SLIDELOCK L600 D200 3C | B | 1 | pièce | | | | |
| LO | | | | | | | | |
| BT150448 | Pattes Isolation 160mm | B | 14 | pièce | | | | |
| SV | | | | | | | | |
| INV101055 | POIGNEE SARENA 20° DR | L2 | 1 | pièce | | | | |

| | | | | | | | | |
|-------|---------------------------------|---|-----|----|--|--|--|--|
| AL | | | | | | | | |
| 36206 | BROSSE FEUTRE EP 8 - 67CL (100m | B | 4,3 | ml | | | | |

| Référence | Ep | Désignation | Qté | Larg. | Haut. |
|-----------|----|-------------|-----|-------|-------|
| SL | | | | | |

| Référence | Ep | Désignation | Qté | Larg. | Haut. |
|-----------|----|----------------------------------|-----|-------|-------|
| #1 | 28 | 4/20/4 Gaz argon intercalaire WE | 2 | 848 | 1942 |

LOT : REPERE : 00000000006
CHASSIS : FIXE 67FR RECT. (Parcloses/Joints) F37I
COLORIS : Ouvrant:7016FSD RAL 7016 FSD
Qté = 1 Largeur = 2400,0 Jeux G = +28,0 D = +28,0
 Hauteur = 2000,0 Jeux H = -5,0
 H Poignée = 0,1 Ep. Vitre = 28,0 mm

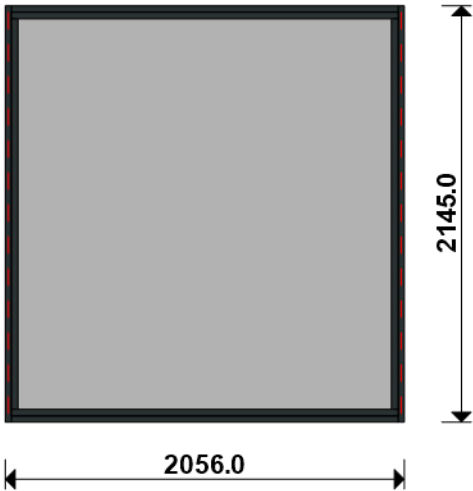


Conception : CD_VR + PAT120CDDC + D120F37A67 + FIXE67_35
SANS VITRAGE

| Référence | Désignation | Coloris | Qté | Débit | Coupe | | | |
|-----------|---------------------------------|-----------|-----|--------|------------|--|--|---|
| AL | | | | | | | | |
| U43060 | TRAVERSE HAUTE C.DROITE-TOUTE I | PRI1 716F | 1 | 2400,0 | 90.0/ 90.0 | | | T |
| U43062 | MONTANT COUPE DROITE ISO 120 6 | PRI1 716F | 2 | 1995,0 | 90.0/ 90.0 | | | M |
| U43065 | TRAVERSE BASSE C.DROITE-ISO 100 | PRI1 716F | 1 | 2400,0 | 90.0/ 90.0 | | | T |
| N99852 | PARCLOSE DE SECURITE 23 MM - H | PRI1 716F | 2 | 1859,2 | 90.0/ 90.0 | | | M |
| N99852 | PARCLOSE DE SECURITE 23 MM - H | PRI1 716F | 2 | 2390,0 | 90.0/ 90.0 | | | T |
| AL | | | | | | | | |
| 66028 | SUPPORT CALE VITRAGE FIXE 28/36 | B | 4 | pièce | | | | |
| A1039 | BOUCHON ETANCH.TRAV.BASSE CD R | NOIR | 1 | paire | | | | |
| V59017 | JOINT VERROU GRIS PARCLOSES LAQ | B | 39 | pièce | | | | |
| V59034 | PAIRE EMBOUT CACHE COUPE MONTAN | NOIR | 2 | paire | | | | |
| V90008 | PAIRE FLASQUES POUR TRAVERSE U4 | NOIR | 1 | paire | | | | |
| V90010 | PAIRE FLASQUES POUR TRAVERSE U4 | NOIR | 1 | paire | | | | |
| LO | | | | | | | | |
| BT150444 | Pattes Isolation 120mm | B | 8 | pièce | | | | |
| CPLG0085 | Clameau losange dormant CD 67 | B | 8 | pièce | | | | |
| CTHBT0003 | Cale de rupture TH pour BT | B | 8 | pièce | | | | |
| AL | | | | | | | | |
| 36400 | JOINT BOURRE INT. 6 à 8 MM | NOIR | 8,4 | ml | | | | |
| 66401 | JOINT UNIVERSEL BATTUE FEUILLUR | NOIR | 8,4 | ml | | | | |

| Référence | Ep | Désignation | Qté | Larg. | Haut. |
|-----------|----|-----------------------|-----|-------|-------|
| PR | | | | | |
| SANS28 | 28 | SANS REMPLISSAGE 28MM | 1 | 2353 | 1892 |

LOT : REPERE : 00000000007
CHASSIS : FIXE 67FR RECT. (Parcloses/Joints) F37I
COLORIS : Ouvrant:7016FSD RAL 7016 FSD
Qté = 1 Largeur = 2000,0 Jeux G = +28,0 D = +28,0
 Hauteur = 2150,0 Jeux H = -5,0
 H Poignée = 0,1 Ep. Vitre = 28,0 mm

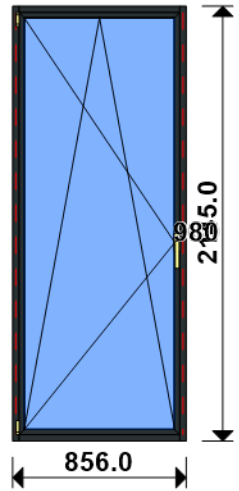


Conception : CD_VR + PAT120CDDC + D120F37A67 + FIXE67_35
SANS VITRAGE

| Référence | Désignation | Coloris | Qté | Débit | Coupe | | | |
|-----------|---------------------------------|-----------|-----|--------|------------|--|--|---|
| AL | | | | | | | | |
| U43060 | TRAVERSE HAUTE C.DROITE-TOUTE I | PRI1 716F | 1 | 2000,0 | 90.0/ 90.0 | | | T |
| U43062 | MONTANT COUPE DROITE ISO 120 6 | PRI1 716F | 2 | 2145,0 | 90.0/ 90.0 | | | M |
| U43065 | TRAVERSE BASSE C.DROITE-ISO 100 | PRI1 716F | 1 | 2000,0 | 90.0/ 90.0 | | | T |
| N99852 | PARCLOUSE DE SECURITE 23 MM - H | PRI1 716F | 2 | 1990,0 | 90.0/ 90.0 | | | T |
| N99852 | PARCLOUSE DE SECURITE 23 MM - H | PRI1 716F | 2 | 2009,2 | 90.0/ 90.0 | | | M |
| AL | | | | | | | | |
| 66028 | SUPPORT CALE VITRAGE FIXE 28/36 | B | 4 | pièce | | | | |
| A1039 | BOUCHON ETANCH.TRAV.BASSE CD R | NOIR | 1 | paire | | | | |
| V59017 | JOINT VERROU GRIS PARCLOSES LAQ | B | 37 | pièce | | | | |
| V59034 | PAIRE EMBOUT CACHE COUPE MONTAN | NOIR | 2 | paire | | | | |
| V90008 | PAIRE FLASQUES POUR TRAVERSE U4 | NOIR | 1 | paire | | | | |
| V90010 | PAIRE FLASQUES POUR TRAVERSE U4 | NOIR | 1 | paire | | | | |
| LO | | | | | | | | |
| BT150444 | Pattes Isolation 120mm | B | 10 | pièce | | | | |
| CPLG0085 | Clameau losange dormant CD 67 | B | 10 | pièce | | | | |
| CTHBT0003 | Cale de rupture TH pour BT | B | 10 | pièce | | | | |
| AL | | | | | | | | |
| 36400 | JOINT BOURRE INT. 6 à 8 MM | NOIR | 7,9 | ml | | | | |
| 66401 | JOINT UNIVERSEL BATTUE FEUILLUR | NOIR | 7,9 | ml | | | | |

| Référence | Ep | Désignation | Qté | Larg. | Haut. |
|-----------|----|-----------------------|-----|-------|-------|
| PR | | | | | |
| SANS28 | 28 | SANS REMPLISSAGE 28MM | 1 | 1953 | 2042 |

LOT : REPERE : 00000000008
CHASSIS : Ouvrant 1V N21126 OC_G16_F37
Ouvrant à Gauche
COLORIS : Ouvrant:7016FSD RAL 7016 FSD
Qté = 1 Largeur = 800,0 Jeux G = +28,0 D = +28,0
Hauteur = 2150,0 Jeux H = -5,0
H Poignée = 980,0 Ep. Vitre = 28,0 mm



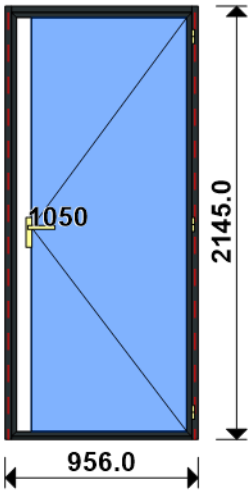
Conception : CD VR + PAT120CDDC + D120F37A67 + O1N21126F + 0/OB10

| Référence | Désignation | Coloris | Qté | Débit | Coupe | | | |
|----------------|----------------------------------|-----------|-----|--------|------------|--|--|---|
| AL | | | | | | | | |
| U43060 | TRAVERSE HAUTE C.DROITE-TOUTE I | PRI1 716F | 1 | 800,0 | 90.0/ 90.0 | | | T |
| U43062 | MONTANT COUPE DROITE ISO 120 6 | PRI1 716F | 2 | 2145,0 | 90.0/ 90.0 | | | M |
| U43065 | TRAVERSE BASSE C.DROITE-ISO 100 | PRI1 716F | 1 | 800,0 | 90.0/ 90.0 | | | T |
| AK | | | | | | | | |
| HFO | Valeur Hfo = | B | 1 | 2054,6 | VV/VV | | | M |
| LFO | Valeur Lfo = | B | 1 | 765,4 | VV/VV | | | T |
| AL | | | | | | | | |
| N21126 | OUV. SERVICE CACH FROID .G16-28 | PRI1 716F | 2 | 805,4 | 45.0/ 45.0 | | | T |
| N21126 | OUV. SERVICE CACH FROID .G16-28 | PRI1 716F | 2 | 2094,6 | 45.0/ 45.0 | | | M |
| V31402 | PARCLOSE OC POUR VITRAGE 24/28/ | NOIR | 2 | 654,8 | 90.0/ 90.0 | | | T |
| V31402 | PARCLOSE OC POUR VITRAGE 24/28/ | NOIR | 2 | 1944,0 | 90.0/ 90.0 | | | M |
| AL | | | | | | | | |
| 84534 | VIS TBL N8 (4.2) X 100 SR2 PILO | B | 4 | pièce | | | | |
| A1039 | BOUCHON ETANCH.TRAV.BASSE CD R | NOIR | 1 | paire | | | | |
| V41003 | EQUERRE A PION POUR CAGE 33X19. | B | 4 | pièce | | | | |
| V46030 | EQUERRE ALIGNEMENT BATTUE OUVRA | B | 4 | pièce | | | | |
| V55107 | PIECE D'ANGLE ETANCHEITE NEZ OC | B | 4 | pièce | | | | |
| V59014 | **** PAS ENCORE DISPONIBLE **** | NOIR | 4 | pièce | | | | |
| V59034 | PAIRE EMBOUT CACHE COUPE MONTAN | NOIR | 2 | paire | | | | |
| V62003 | **** PAS ENCORE DISPONIBLE **** | B | 6 | pièce | | | | |
| V90008 | PAIRE FLASQUES POUR TRAVERSE U4 | NOIR | 1 | paire | | | | |
| V90010 | PAIRE FLASQUES POUR TRAVERSE U4 | NOIR | 1 | paire | | | | |
| FT | | | | | | | | |
| 6-28072-33-0-7 | Poignée standard | B | 1 | unité | | | | |
| 6-31512-08-0-1 | Têteière de Compas UNI-JET 751-1 | B | 1 | pièce | | | | |
| 6-32012-00-0-1 | Verr. Inf. AD L220 | B | 1 | unité | | | | |
| 6-32021-00-0-1 | Renvoi d'angle standard 1GV | B | 1 | unité | | | | |
| 6-32075-19-0-1 | Verrouillage stand. L1895 3 GV | B | 1 | unité | | | | |
| 6-36026-06-0-1 | Palier de compas UNI-JET D | B | 1 | unité | | | | |
| 6-36180-01-0-1 | Douille à broches UNI-JET D | B | 1 | unité | | | | |
| 6-36882-25-0-1 | Support d'angle 100 kg UNI-JET | B | 1 | unité | | | | |
| 6-40247-20-L-1 | Compas OB UNI-JET D 751-1450 | B | 1 | unité | | | | |
| 9-13255-40-0-1 | Vis TF M5 X 40 | B | 2 | unité | | | | |
| 9-41796-00-0-1 | Rampe | B | 1 | unité | | | | |
| 9-42683-00-0-6 | Cache support d'angle UNI-JET D | B | 1 | unité | | | | |
| 9-47334-01-0-6 | Cache palier de compas UNI-JET | B | 1 | unité | | | | |
| 9-47783-01-0-6 | Cache douille UNI-JET D | B | 1 | unité | | | | |
| 9-47795-01-0-6 | Cache fiche compas UNI-JET D | B | 1 | unité | | | | |
| 9-48898-00-0-1 | Axe de palier de compas UNI-JET | B | 1 | unité | | | | |
| E-19550-61-0-1 | Gâche galet | B | 8 | pièce | | | | |
| G-22153-00-0-1 | Cr. OB s/rampe DF F7.5 L1940 D9 | B | 1 | unité | | | | |
| G-22299-61-0-1 | GACHE GALET ACIER SE/OB | B | 1 | unité | | | | |
| K-16467-13-L-1 | Anti-fausse manoeuvre axe 13 | B | 1 | unité | | | | |
| LO | | | | | | | | |
| BT150444 | Pattes Isolation 120mm | B | 10 | pièce | | | | |
| CPLG0085 | Clameau losange dormant CD 67 | B | 10 | pièce | | | | |
| CTHBT0003 | Cale de rupture TH pour BT | B | 10 | pièce | | | | |
| AL | | | | | | | | |

| Référence | Désignation | | Coloris | Qté | Débit | Coupe | | | |
|-----------|---------------------------------|--|---------|------|-------|-------|--|--|--|
| 66401 | JOINT UNIVERSEL BATTUE FEUILLUR | | NOIR | 11,0 | ml | | | | |

| Référence | Ep | Désignation | Qté | Larg. | Haut. |
|-----------|----|----------------------------------|-----|-------|-------|
| SL #1 | 28 | 4/20/4 Gaz argon intercalaire WE | 1 | 728 | 2017 |

LOT : REPERE : 00000000009
CHASSIS : Ouvrant 1V N21165/Seuil OC_G16_F37 BS
Ouvrant à Droite
COLORIS : Ouvrant:7016FSD RAL 7016 FSD
Qté = 1 Largeur = 900,0 Jeux G = +28,0 D = +28,0
Hauteur = 2150,0 Jeux H = -5,0
H Poignée = 1050,0 Ep. Vitre = 28,0 mm



Conception : CD_VR + PAT120CDDC + D120F37S67 + O1N21165PB + 0/PF40

SAILLIE REDUITE

| Référence | Désignation | Coloris | Qté | Débit | Coupe | | | |
|----------------|----------------------------------|-----------|-----|--------|------------|--|--|---|
| AL | | | | | | | | |
| U43060 | TRAVERSE HAUTE C.DROITE-TOUTE I | PRI1 716F | 1 | 900,0 | 90.0/ 90.0 | | | T |
| U43062 | MONTANT COUPE DROITE ISO 120 6 | PRI1 716F | 2 | 2143,2 | 90.0/ 90.0 | | | M |
| AK | | | | | | | | |
| HFO | Valeur Hfo = | B | 1 | 2070,7 | VV/VV | | | M |
| LFO | Valeur Lfo = | B | 1 | 865,4 | VV/VV | | | T |
| V31402/403 | Parclose après recoupe | B | 2 | 855,6 | 45.0/ 45.0 | | | T |
| V31402/403 | Parclose après recoupe | B | 2 | 2060,9 | 45.0/ 45.0 | | | M |
| AL | | | | | | | | |
| 15600 | JOINT BROSSE 20 MM 1 barre (3ML | B | 1 | 802,0 | 90.0/ 90.0 | | | T |
| N21126 | OUV. SERVICE CACH FROID .G16-28 | PRI1 716F | 2 | 905,4 | 45.0/ 45.0 | | | T |
| N21126 | OUV. SERVICE CACH FROID .G16-28 | PRI1 716F | 2 | 2110,7 | 45.0/ 45.0 | | | M |
| N21653R | REJET D'EAU OC PREPERCE 67FR | PRI1 716F | 1 | 801,8 | 90.0/ 90.0 | | | T |
| U21400 | Anodisé Nat. SEUIL PMR | NA | 1 | 815,8 | 90.0/ 90.0 | | | T |
| U21902 | MONTANT BANDEAU SERRURE OC G16 | PRI1 716F | 1 | 2033,6 | 90.0/ 90.0 | | | M |
| V31402 | PARCLOUSE OC POUR VITRAGE 24/28/ | NOIR | 2 | 858,6 | 90.0/ 90.0 | | | T |
| V31402 | PARCLOUSE OC POUR VITRAGE 24/28/ | NOIR | 2 | 2063,9 | 90.0/ 90.0 | | | M |
| AL | | | | | | | | |
| 66317 | CYLINDRE STANDARD 25X60 MM | B | 1 | pièce | | | | |
| 84534 | VIS TBL N8 (4.2) X 100 SR2 PILO | B | 4 | pièce | | | | |
| A2000 | PARE TEMPETE A VOLET | NOIR | 2 | pièce | | | | |
| H50100 | BEQUILLE DOUBLE | NOIR | 1 | pièce | | | | |
| V41003 | EQUERRE A PION POUR CAGE 33X19. | B | 4 | pièce | | | | |
| V46030 | EQUERRE ALIGNEMENT BATTUE OUVRA | B | 4 | pièce | | | | |
| V50012 | **** PAS ENCORE DISPONIBLE **** | NOIR | 1 | paire | | | | |
| V55107 | PIECE D'ANGLE ETANCHEITE NEZ OC | B | 4 | pièce | | | | |
| V59011 | **** PAS ENCORE DISPONIBLE **** | NOIR | 1 | paire | | | | |
| V59034 | PAIRE EMBOUT CACHE COUPE MONTAN | NOIR | 1 | paire | | | | |
| V59063 | BOUCHON CONTINUITE ETANCH COUPE | B | 2 | pièce | | | | |
| V59119 | PAIRE BOUCHON MONTANT G16 U2190 | NOIR | 1 | paire | | | | |
| V62003 | **** PAS ENCORE DISPONIBLE **** | B | 6 | pièce | | | | |
| V70054 | **** PAS ENCORE DISPONIBLE **** | B | 10 | pièce | | | | |
| V90010 | PAIRE FLASQUES POUR TRAVERSE U4 | NOIR | 1 | paire | | | | |
| V90013 | ***** PAS ENCORE DISPONIBLE ** | B | 1 | paire | | | | |
| FT | | | | | | | | |
| 6-32104-00-0-1 | Prolongateur course OF 1G | B | 2 | pièce | | | | |
| 8-00625-00-0-1 | Rallonge 250 | B | 2 | unité | | | | |
| E-18749-01-0-1 | Gâche pêne 1/2 Tour | B | 1 | pièce | | | | |
| E-19550-61-0-1 | Gâche galet | B | 6 | pièce | | | | |
| G-22488-00-0-6 | Guide tringle bas | B | 2 | pièce | | | | |
| G-24750-18-L-1 | Cr. barillet 35/70 DF/DV L1780 | B | 2 | unité | | | | |
| G-25077-00-0-6 | Paumelle à clamer noir RAL 9005 | | 5 | unité | | | | |
| LO | | | | | | | | |
| BT150444 | Pattes Isolation 120mm | B | 10 | pièce | | | | |
| CPLG0085 | Clameau losange dormant CD 67 | B | 10 | pièce | | | | |
| CTHBT0003 | Cale de rupture TH pour BT | B | 10 | pièce | | | | |
| AL | | | | | | | | |
| 36400 | JOINT BOURRE INT. 6 à 8 MM | NOIR | 2,0 | ml | | | | |

| Référence | Désignation | Coloris | Qté | Débit | Coupe | | | |
|-----------|---------------------------------|---------|------|-------|-------|--|--|--|
| 66401 | JOINT UNIVERSEL BATTUE FEUILLUR | NOIR | 13,5 | ml | | | | |
| 84101 | JOINT CACHE GORGE 10X14 MM (25m | B | 0,9 | ml | | | | |

| Référence | Ep | Désignation | Qté | Larg. | Haut. |
|-----------|----|----------------------------------|-----|-------|-------|
| SL #1 | 28 | 4/20/4 Gaz argon intercalaire WE | 1 | 769 | 2033 |

LOT : REPERE : 0000000010
CHASSIS : FIXE 67FR RECT. (Parcloses/Joints) F37I
COLORIS : Ouvrant:7016FSD RAL 7016 FSD
Qté = 1 Largeur = 2000,0 Jeux G = +28,0 D = +28,0
 Hauteur = 750,0 Jeux H = -5,0
 H Poignée = 0,1 Ep. Vitre = 28,0 mm



Conception : CD VR + PAT120CDDC + D120F37A67 + FIXE67 35

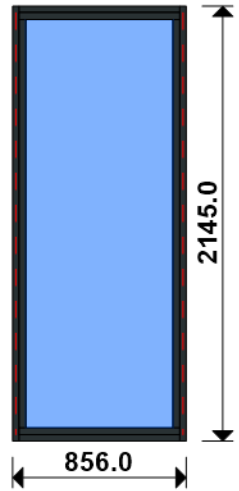
| Référence | Désignation | Coloris | Qté | Débit | Coupe | | | |
|-----------|---------------------------------|-----------|-----|--------|------------|--|--|---|
| AL | | | | | | | | |
| U43060 | TRAVERSE HAUTE C.DROITE-TOUTE I | PRI1 716F | 1 | 2000,0 | 90.0/ 90.0 | | | T |
| U43062 | MONTANT COUPE DROITE ISO 120 6 | PRI1 716F | 2 | 745,0 | 90.0/ 90.0 | | | M |
| U43065 | TRAVERSE BASSE C.DROITE-ISO 100 | PRI1 716F | 1 | 2000,0 | 90.0/ 90.0 | | | T |
| L20X30 | CORNIERE ALU 20x30x2 | PRI1 716F | 1 | 2000,0 | 90.0/ 90.0 | | | T |
| N99852 | PARCLOSE DE SECURITE 23 MM - H | PRI1 716F | 2 | 609,2 | 90.0/ 90.0 | | | M |
| N99852 | PARCLOSE DE SECURITE 23 MM - H | PRI1 716F | 2 | 1990,0 | 90.0/ 90.0 | | | T |

| | | | | | | | | |
|-----------|---------------------------------|------|----|-------|--|--|--|--|
| AL | | | | | | | | |
| 66028 | SUPPORT CALE VITRAGE FIXE 28/36 | B | 4 | pièce | | | | |
| A1039 | BOUCHON ETANCH.TRAV.BASSE CD R | NOIR | 1 | paire | | | | |
| V59017 | JOINT VERROU GRIS PARCLOSES LAQ | B | 24 | pièce | | | | |
| V59034 | PAIRE EMBOUT CACHE COUPE MONTAN | NOIR | 2 | paire | | | | |
| V90008 | PAIRE FLASQUES POUR TRAVERSE U4 | NOIR | 1 | paire | | | | |
| V90010 | PAIRE FLASQUES POUR TRAVERSE U4 | NOIR | 1 | paire | | | | |
| LO | | | | | | | | |
| BT150444 | Pattes Isolation 120mm | B | 4 | pièce | | | | |
| CPLG0085 | Clameau losange dormant CD 67 | B | 4 | pièce | | | | |
| CTHBT0003 | Cale de rupture TH pour BT | B | 4 | pièce | | | | |

| | | | | | | | | |
|-------|---------------------------------|------|-----|----|--|--|--|--|
| AL | | | | | | | | |
| 36400 | JOINT BOURRE INT. 6 à 8 MM | NOIR | 5,1 | ml | | | | |
| 66401 | JOINT UNIVERSEL BATTUE FEUILLUR | NOIR | 5,1 | ml | | | | |

| Référence | Ep | Désignation | Qté | Larg. | Haut. |
|-----------|----|----------------------------------|-----|-------|-------|
| SL #1 | 28 | 4/20/4 Gaz argon intercalaire WE | 1 | 1953 | 642 |

LOT : REPERE : 0000000011
CHASSIS : FIXE 67FR RECT. (Parcloses/Joints) F37I
COLORIS : Ouvrant:7016FSD RAL 7016 FSD
Qté = 6 Largeur = 800,0 Jeux G = +28,0 D = +28,0
 Hauteur = 2150,0 Jeux H = -5,0
 H Poignée = 0,1 Ep. Vitre = 28,0 mm



Conception : CD VR + PAT120CDDC + D120F37A67 + FIXE67 35

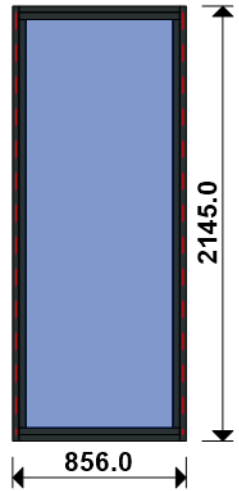
| Référence | Désignation | Coloris | Qté | Débit | Coupe | | | |
|-----------|---------------------------------|-----------|-----|--------|------------|--|--|---|
| AL | | | | | | | | |
| U43060 | TRAVERSE HAUTE C.DROITE-TOUTE I | PRI1 716F | 6 | 800,0 | 90.0/ 90.0 | | | T |
| U43062 | MONTANT COUPE DROITE ISO 120 6 | PRI1 716F | 12 | 2145,0 | 90.0/ 90.0 | | | M |
| U43065 | TRAVERSE BASSE C.DROITE-ISO 100 | PRI1 716F | 6 | 800,0 | 90.0/ 90.0 | | | T |
| N99852 | PARCLOUSE DE SECURITE 23 MM - H | PRI1 716F | 12 | 790,0 | 90.0/ 90.0 | | | T |
| N99852 | PARCLOUSE DE SECURITE 23 MM - H | PRI1 716F | 12 | 2009,2 | 90.0/ 90.0 | | | M |

| | | | | | | | | |
|-----------|----------------------------------|------|-----|-------|--|--|--|--|
| AL | | | | | | | | |
| 66028 | SUPPORT CALE VITRAGE FIXE 28/36 | B | 24 | pièce | | | | |
| A1039 | BOUCHON ETANCH.TRAV.BASSE CD R | NOIR | 6 | paire | | | | |
| V59017 | JOINT VERROU GRIS PARCLOUSES LAQ | B | 156 | pièce | | | | |
| V59034 | PAIRE EMBOUT CACHE COUPE MONTAN | NOIR | 12 | paire | | | | |
| V90008 | PAIRE FLASQUES POUR TRAVERSE U4 | NOIR | 6 | paire | | | | |
| V90010 | PAIRE FLASQUES POUR TRAVERSE U4 | NOIR | 6 | paire | | | | |
| LO | | | | | | | | |
| BT150444 | Pattes Isolation 120mm | B | 60 | pièce | | | | |
| CPLG0085 | Clameau losange dormant CD 67 | B | 60 | pièce | | | | |
| CTHBT0003 | Cale de rupture TH pour BT | B | 60 | pièce | | | | |

| | | | | | | | | |
|-------|---------------------------------|------|------|----|--|--|--|--|
| AL | | | | | | | | |
| 36400 | JOINT BOURRE INT. 6 à 8 MM | NOIR | 32,8 | ml | | | | |
| 66401 | JOINT UNIVERSEL BATTUE FEUILLUR | NOIR | 32,8 | ml | | | | |

| Référence | Ep | Désignation | Qté | Larg. | Haut. |
|-----------|----|----------------------------------|-----|-------|-------|
| SL #1 | 28 | 4/20/4 Gaz argon intercalaire WE | 6 | 753 | 2042 |

LOT : REPERE : 00000000012
CHASSIS : FIXE 67FR RECT. (Parcloses/Joints) F37I
COLORIS : Ouvrant:7016FSD RAL 7016 FSD
Qté = 1 Largeur = 800,0 Jeux G = +28,0 D = +28,0
Hauteur = 2150,0 Jeux H = -5,0
H Poignée = 0,1 Ep. Vitre = 28,0 mm



Conception : CD VR + PAT120CDDC + D120F37A67 + FIXE67 35

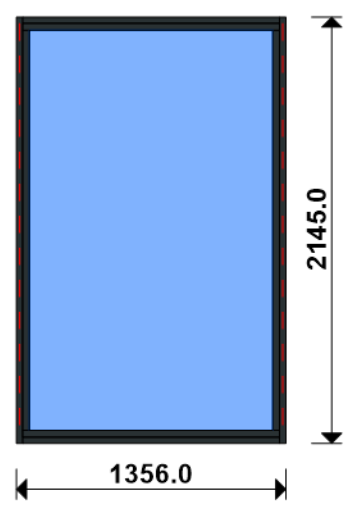
| Référence | Désignation | Coloris | Qté | Débit | Coupe | | | |
|-----------|---------------------------------|-----------|-----|--------|------------|--|--|---|
| AL | | | | | | | | |
| U43060 | TRAVERSE HAUTE C.DROITE-TOUTE I | PRI1 716F | 1 | 800,0 | 90.0/ 90.0 | | | T |
| U43062 | MONTANT COUPE DROITE ISO 120 6 | PRI1 716F | 2 | 2145,0 | 90.0/ 90.0 | | | M |
| U43065 | TRAVERSE BASSE C.DROITE-ISO 100 | PRI1 716F | 1 | 800,0 | 90.0/ 90.0 | | | T |
| N99852 | PARCLOUSE DE SECURITE 23 MM - H | PRI1 716F | 2 | 790,0 | 90.0/ 90.0 | | | T |
| N99852 | PARCLOUSE DE SECURITE 23 MM - H | PRI1 716F | 2 | 2009,2 | 90.0/ 90.0 | | | M |

| | | | | | | | | |
|-----------|----------------------------------|------|----|-------|--|--|--|--|
| AL | | | | | | | | |
| 66028 | SUPPORT CALE VITRAGE FIXE 28/36 | B | 4 | pièce | | | | |
| A1039 | BOUCHON ETANCH.TRAV.BASSE CD R | NOIR | 1 | paire | | | | |
| V59017 | JOINT VERROU GRIS PARCLOUSES LAQ | B | 26 | pièce | | | | |
| V59034 | PAIRE EMBOUT CACHE COUPE MONTAN | NOIR | 2 | paire | | | | |
| V90008 | PAIRE FLASQUES POUR TRAVERSE U4 | NOIR | 1 | paire | | | | |
| V90010 | PAIRE FLASQUES POUR TRAVERSE U4 | NOIR | 1 | paire | | | | |
| LO | | | | | | | | |
| BT150444 | Pattes Isolation 120mm | B | 10 | pièce | | | | |
| CPLG0085 | Clameau losange dormant CD 67 | B | 10 | pièce | | | | |
| CTHBT0003 | Cale de rupture TH pour BT | B | 10 | pièce | | | | |

| | | | | | | | | |
|-------|---------------------------------|------|-----|----|--|--|--|--|
| AL | | | | | | | | |
| 36400 | JOINT BOURRE INT. 6 à 8 MM | NOIR | 5,5 | ml | | | | |
| 66401 | JOINT UNIVERSEL BATTUE FEUILLUR | NOIR | 5,5 | ml | | | | |

| Référence | Ep | Désignation | Qté | Larg. | Haut. |
|------------|----|---|-----|-------|-------|
| SL #1.1 | 28 | 4/20/4 Gaz argon intercalaire WE imprimé 200 | 1 | 753 | 2042 |

LOT : REPERE : 0000000013
CHASSIS : FIXE 67FR RECT. (Parcloses/Joints) F37I
COLORIS : Ouvrant:7016FSD RAL 7016 FSD
Qté = 1 Largeur = 1300,0 Jeux G = +28,0 D = +28,0
Hauteur = 2150,0 Jeux H = -5,0
H Poignée = 0,1 Ep. Vitre = 28,0 mm



Conception : CD VR + PAT120CDDC + D120F37A67 + FIXE67 35

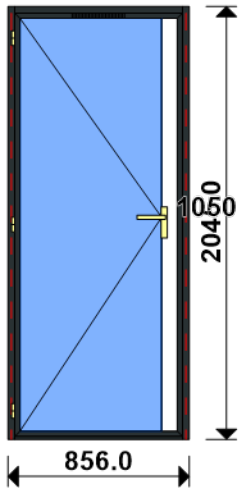
| Référence | Désignation | Coloris | Qté | Débit | Coupe | | | |
|-----------|---------------------------------|-----------|-----|--------|------------|--|--|---|
| AL | | | | | | | | |
| U43060 | TRAVERSE HAUTE C.DROITE-TOUTE I | PRI1 716F | 1 | 1300,0 | 90.0/ 90.0 | | | T |
| U43062 | MONTANT COUPE DROITE ISO 120 6 | PRI1 716F | 2 | 2145,0 | 90.0/ 90.0 | | | M |
| U43065 | TRAVERSE BASSE C.DROITE-ISO 100 | PRI1 716F | 1 | 1300,0 | 90.0/ 90.0 | | | T |
| N99852 | PARCLOUSE DE SECURITE 23 MM - H | PRI1 716F | 2 | 1290,0 | 90.0/ 90.0 | | | T |
| N99852 | PARCLOUSE DE SECURITE 23 MM - H | PRI1 716F | 2 | 2009,2 | 90.0/ 90.0 | | | M |

| | | | | | | | | |
|-----------|----------------------------------|------|----|-------|--|--|--|--|
| AL | | | | | | | | |
| 66028 | SUPPORT CALE VITRAGE FIXE 28/36 | B | 4 | pièce | | | | |
| A1039 | BOUCHON ETANCH.TRAV.BASSE CD R | NOIR | 1 | paire | | | | |
| V59017 | JOINT VERROU GRIS PARCLOUSES LAQ | B | 31 | pièce | | | | |
| V59034 | PAIRE EMBOUT CACHE COUPE MONTAN | NOIR | 2 | paire | | | | |
| V90008 | PAIRE FLASQUES POUR TRAVERSE U4 | NOIR | 1 | paire | | | | |
| V90010 | PAIRE FLASQUES POUR TRAVERSE U4 | NOIR | 1 | paire | | | | |
| LO | | | | | | | | |
| BT150444 | Pattes Isolation 120mm | B | 10 | pièce | | | | |
| CPLG0085 | Clameau losange dormant CD 67 | B | 10 | pièce | | | | |
| CTHBT0003 | Cale de rupture TH pour BT | B | 10 | pièce | | | | |

| | | | | | | | | |
|-------|---------------------------------|------|-----|----|--|--|--|--|
| AL | | | | | | | | |
| 36400 | JOINT BOURRE INT. 6 à 8 MM | NOIR | 6,5 | ml | | | | |
| 66401 | JOINT UNIVERSEL BATTUE FEUILLUR | NOIR | 6,5 | ml | | | | |

| Référence | Ep | Désignation | Qté | Larg. | Haut. |
|-----------|----|----------------------------------|-----|-------|-------|
| SL #1 | 28 | 4/20/4 Gaz argon intercalaire WE | 1 | 1253 | 2042 |

LOT : REPERE : 0000000014
CHASSIS : Ouvrant 1V N21165/Seuil OC_G16_F37 BS
Ouvrant à Gauche
COLORIS : Ouvrant:7016FSD RAL 7016 FSD
Qté = 1 Largeur = 800,0 Jeux G = +28,0 D = +28,0
 Hauteur = 2050,0 Jeux H = -5,0
 H Poignée = 1050,0 Ep. Vitre = 28,0 mm



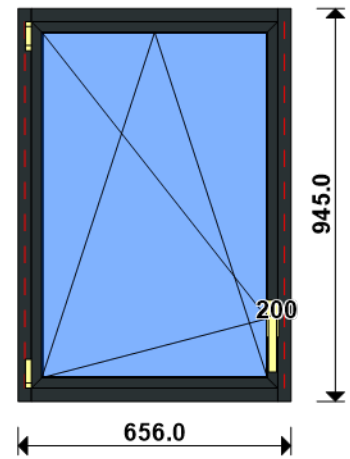
Conception : CD_VR + PAT120CDDC + D120F37S67 + O1N21165PB + 0/PF40 + GVHYGRO

SAILLIE REDUITE

| Référence | Désignation | Coloris | Qté | Débit | Coupe | | | |
|----------------|----------------------------------|-----------|-----|--------|------------|--|--|---|
| AL | | | | | | | | |
| U43060 | TRAVERSE HAUTE C.DROITE-TOUTE I | PRI1 716F | 1 | 800,0 | 90.0/ 90.0 | | | T |
| U43062 | MONTANT COUPE DROITE ISO 120 6 | PRI1 716F | 2 | 2043,2 | 90.0/ 90.0 | | | M |
| AK | | | | | | | | |
| HFO | Valeur Hfo = | B | 1 | 1970,7 | VV/VV | | | M |
| LFO | Valeur Lfo = | B | 1 | 765,4 | VV/VV | | | T |
| V31402/403 | Parclose après recoupe | B | 2 | 755,6 | 45.0/ 45.0 | | | T |
| V31402/403 | Parclose après recoupe | B | 2 | 1960,9 | 45.0/ 45.0 | | | M |
| AL | | | | | | | | |
| 15600 | JOINT BROSSE 20 MM 1 barre (3ML | B | 1 | 702,0 | 90.0/ 90.0 | | | T |
| N21126 | OUV. SERVICE CACH FROID .G16-28 | PRI1 716F | 2 | 805,4 | 45.0/ 45.0 | | | T |
| N21126 | OUV. SERVICE CACH FROID .G16-28 | PRI1 716F | 2 | 2010,7 | 45.0/ 45.0 | | | M |
| N21653R | REJET D'EAU OC PREPERCE 67FR | PRI1 716F | 1 | 701,8 | 90.0/ 90.0 | | | T |
| U21400 | Anodisé Nat. SEUIL PMR | NA | 1 | 715,8 | 90.0/ 90.0 | | | T |
| U21902 | MONTANT BANDEAU SERRURE OC G16 | PRI1 716F | 1 | 1933,6 | 90.0/ 90.0 | | | M |
| V31402 | PARCLOUSE OC POUR VITRAGE 24/28/ | NOIR | 2 | 758,6 | 90.0/ 90.0 | | | T |
| V31402 | PARCLOUSE OC POUR VITRAGE 24/28/ | NOIR | 2 | 1963,9 | 90.0/ 90.0 | | | M |
| AL | | | | | | | | |
| 66317 | CYLINDRE STANDARD 25X60 MM | B | 1 | pièce | | | | |
| 84534 | VIS TBL N8 (4.2) X 100 SR2 PILO | B | 4 | pièce | | | | |
| A2000 | PARE TEMPETE A VOLET | NOIR | 2 | pièce | | | | |
| H50100 | BEQUILLE DOUBLE | NOIR | 1 | pièce | | | | |
| V41003 | EQUERRE A PION POUR CAGE 33X19. | B | 4 | pièce | | | | |
| V46030 | EQUERRE ALIGNEMENT BATTUE OUVRA | B | 4 | pièce | | | | |
| V50012 | **** PAS ENCORE DISPONIBLE **** | NOIR | 1 | paire | | | | |
| V55107 | PIECE D'ANGLE ETANCHEITE NEZ OC | B | 4 | pièce | | | | |
| V59011 | **** PAS ENCORE DISPONIBLE **** | NOIR | 1 | paire | | | | |
| V59034 | PAIRE EMBOUT CACHE COUPE MONTAN | NOIR | 1 | paire | | | | |
| V59063 | BOUCHON CONTINUITE ETANCH COUPE | B | 2 | pièce | | | | |
| V59119 | PAIRE BOUCHON MONTANT G16 U2190 | NOIR | 1 | paire | | | | |
| V62003 | **** PAS ENCORE DISPONIBLE **** | B | 6 | pièce | | | | |
| V70054 | **** PAS ENCORE DISPONIBLE **** | B | 9 | pièce | | | | |
| V90010 | PAIRE FLASQUES POUR TRAVERSE U4 | NOIR | 1 | paire | | | | |
| V90013 | ***** PAS ENCORE DISPONIBLE ** | B | 1 | paire | | | | |
| FT | | | | | | | | |
| 6-32104-00-0-1 | Prolongateur course OF 1G | B | 2 | pièce | | | | |
| 6-32142-00-0-1 | Rallonge L500 1 GV | B | 2 | unité | | | | |
| 8-00625-00-0-1 | Rallonge 250 | B | 2 | unité | | | | |
| E-18749-01-0-1 | Gâche pêne 1/2 Tour | B | 1 | pièce | | | | |
| E-19550-61-0-1 | Gâche galet | B | 6 | pièce | | | | |
| G-22488-00-0-6 | Guide tringle bas | B | 2 | pièce | | | | |
| G-24750-18-L-1 | Cr. barillet 35/70 DF/DV L1780 | B | 2 | unité | | | | |
| G-25077-00-0-6 | Paumelle à clamer noir RAL 9005 | | 5 | unité | | | | |
| LA | | | | | | | | |
| GV_HYGRO | - Mortaise + grille hygro | B | 1 | pièce | | | | |
| LO | | | | | | | | |
| BT150444 | Pattes Isolation 120mm | B | 10 | pièce | | | | |
| CPLG0085 | Clameau losange dormant CD 67 | B | 10 | pièce | | | | |
| CTHBT0003 | Cale de rupture TH pour BT | B | 10 | pièce | | | | |

| | | | | | | |
|-------|---------------------------------|------|------|----|--|--|
| AL | | | | | | |
| 36400 | JOINT BOURRE INT. 6 à 8 MM | NOIR | 1,9 | ml | | |
| 66401 | JOINT UNIVERSEL BATTUE FEUILLUR | NOIR | 12,6 | ml | | |
| 84101 | JOINT CACHE GORGE 10X14 MM (25m | B | 0,8 | ml | | |

| Référence | Ep | Désignation | Qté | Larg. | Haut. |
|-----------|----|----------------------------------|-----|-------|-------|
| SL #1 | 28 | 4/20/4 Gaz argon intercalaire WE | 1 | 669 | 1933 |



Conception : CD_VR + PAT120CDDC + D120F37A67 + 01N21126F + 0/OB10

| Référence | Désignation | Coloris | Qté | Débit | Coupe | | | |
|----------------|---------------------------------|-----------|-----|-------|------------|--|--|---|
| AL | | | | | | | | |
| U43060 | TRAVERSE HAUTE C.DROITE-TOUTE I | PRI1 716F | 2 | 600,0 | 90.0/ 90.0 | | | T |
| U43062 | MONTANT COUPE DROITE ISO 120 6 | PRI1 716F | 4 | 945,0 | 90.0/ 90.0 | | | M |
| U43065 | TRAVERSE BASSE C.DROITE-ISO 100 | PRI1 716F | 2 | 600,0 | 90.0/ 90.0 | | | T |
| AK | | | | | | | | |
| HFO | Valeur Hfo = | B | 2 | 854,6 | VV/VV | | | M |
| LFO | Valeur Lfo = | B | 2 | 565,4 | VV/VV | | | T |
| AL | | | | | | | | |
| L20X30 | CORNIERE ALU 20x30x2 | PRI1 716F | 2 | 600,0 | 90.0/ 90.0 | | | T |
| N21126 | OUV. SERVICE CACH FROID .G16-28 | PRI1 716F | 4 | 605,4 | 45.0/ 45.0 | | | T |
| N21126 | OUV. SERVICE CACH FROID .G16-28 | PRI1 716F | 4 | 894,6 | 45.0/ 45.0 | | | M |
| V31402 | PARCLOSE OC POUR VITRAGE 24/28/ | NOIR | 4 | 454,8 | 90.0/ 90.0 | | | T |
| V31402 | PARCLOSE OC POUR VITRAGE 24/28/ | NOIR | 4 | 744,0 | 90.0/ 90.0 | | | M |
| AL | | | | | | | | |
| 84534 | VIS TBL N8 (4.2) X 100 SR2 PILO | B | 8 | pièce | | | | |
| A1039 | BOUCHON ETANCH.TRAV.BASSE CD R | NOIR | 2 | paire | | | | |
| V41003 | EQUERRE A PION POUR CAGE 33X19. | B | 8 | pièce | | | | |
| V46030 | EQUERRE ALIGNEMENT BATTUE OUVRA | B | 8 | pièce | | | | |
| V55107 | PIECE D'ANGLE ETANCHEITE NEZ OC | B | 8 | pièce | | | | |
| V59014 | **** PAS ENCORE DISPONIBLE **** | NOIR | 8 | pièce | | | | |
| V59034 | PAIRE EMBOUT CACHE COUPE MONTAN | NOIR | 4 | paire | | | | |
| V62003 | **** PAS ENCORE DISPONIBLE **** | B | 12 | pièce | | | | |
| V90008 | PAIRE FLASQUES POUR TRAVERSE U4 | NOIR | 2 | paire | | | | |
| V90010 | PAIRE FLASQUES POUR TRAVERSE U4 | NOIR | 2 | paire | | | | |
| FT | | | | | | | | |
| 6-28072-33-0-7 | Poignée standard | B | 2 | unité | | | | |
| 6-31512-06-0-1 | Tête de Compas UNI-JET 501-7 | B | 2 | pièce | | | | |
| 6-32012-00-0-1 | Verr. Inf. AD L220 | B | 2 | unité | | | | |
| 6-32021-00-0-1 | Renvoi d'angle standard 1GV | B | 2 | unité | | | | |
| 6-32075-05-0-1 | Verrouillage stand. L535 1 GV | B | 2 | unité | | | | |
| 6-36026-06-0-1 | Palier de compas UNI-JET D | B | 2 | unité | | | | |
| 6-36180-01-0-1 | Douille à broches UNI-JET D | B | 2 | unité | | | | |
| 6-36882-25-0-1 | Support d'angle 100 kg UNI-JET | B | 2 | unité | | | | |
| 6-40246-20-L-1 | Compas OB UNI-JET D 280-500 | B | 2 | unité | | | | |
| 9-13255-40-0-1 | Vis TF M5 X 40 | B | 4 | unité | | | | |
| 9-41796-00-0-1 | Rampe | B | 2 | unité | | | | |
| 9-42683-00-0-6 | Cache support d'angle UNI-JET D | B | 2 | unité | | | | |
| 9-47334-01-0-6 | Cache palier de compas UNI-JET | B | 2 | unité | | | | |
| 9-47783-01-0-6 | Cache douille UNI-JET D | B | 2 | unité | | | | |
| 9-47795-01-0-6 | Cache fiche compas UNI-JET D | B | 2 | unité | | | | |
| 9-48898-00-0-1 | Axe de palier de compas UNI-JET | B | 2 | unité | | | | |
| E-19550-61-0-1 | Gâche galet | B | 6 | pièce | | | | |
| G-22140-00-0-1 | Cr. OB s/rampe DF F7.5 L810 D20 | B | 2 | unité | | | | |
| G-22299-61-0-1 | GACHE GALET ACIER SE/OB | B | 2 | unité | | | | |
| K-16467-13-L-1 | Anti-fausse manoeuvre axe 13 | B | 2 | unité | | | | |
| LO | | | | | | | | |
| BT150444 | Pattes Isolation 120mm | B | 8 | pièce | | | | |
| CPLG0085 | Clameau losange dormant CD 67 | B | 8 | pièce | | | | |
| CTHBT0003 | Cale de rupture TH pour BT | B | 8 | pièce | | | | |

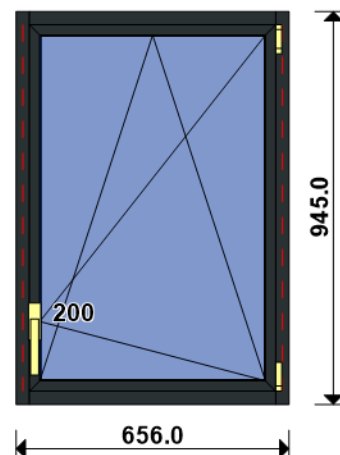
| | | | | | | |
|-------|---------------------------------|------|------|----|--|--|
| AL | | | | | | |
| 66401 | JOINT UNIVERSEL BATTUE FEUILLUR | NOIR | 10,8 | ml | | |

| Référence | Ep | Désignation | Qté | Larg. | Haut. |
|-----------|----|----------------------------------|-----|-------|-------|
| SL #1 | 28 | 4/20/4 Gaz argon intercalaire WE | 2 | 528 | 817 |

| Référence | Désignation | Coloris | Qté | Débit | Coupe | | | |
|----------------|---------------------------------|-----------|-----|-------|------------|--|--|---|
| AL | | | | | | | | |
| U43060 | TRAVERSE HAUTE C.DROITE-TOUTE I | PRI1 716F | 2 | 600,0 | 90.0/ 90.0 | | | T |
| U43062 | MONTANT COUPE DROITE ISO 120 6 | PRI1 716F | 4 | 945,0 | 90.0/ 90.0 | | | M |
| U43065 | TRAVERSE BASSE C.DROITE-ISO 100 | PRI1 716F | 2 | 600,0 | 90.0/ 90.0 | | | T |
| AK | | | | | | | | |
| HFO | Valeur Hfo = | B | 2 | 854,6 | VV/VV | | | M |
| LFO | Valeur Lfo = | B | 2 | 565,4 | VV/VV | | | T |
| AL | | | | | | | | |
| L20X30 | CORNIERE ALU 20x30x2 | PRI1 716F | 2 | 600,0 | 90.0/ 90.0 | | | T |
| N21126 | OUV. SERVICE CACH FROID .G16-28 | PRI1 716F | 4 | 605,4 | 45.0/ 45.0 | | | T |
| N21126 | OUV. SERVICE CACH FROID .G16-28 | PRI1 716F | 4 | 894,6 | 45.0/ 45.0 | | | M |
| V31402 | PARCLOSE OC POUR VITRAGE 24/28/ | NOIR | 4 | 454,8 | 90.0/ 90.0 | | | T |
| V31402 | PARCLOSE OC POUR VITRAGE 24/28/ | NOIR | 4 | 744,0 | 90.0/ 90.0 | | | M |
| AL | | | | | | | | |
| 84534 | VIS TBL N8 (4.2) X 100 SR2 PILO | B | 8 | pièce | | | | |
| A1039 | BOUCHON ETANCH.TRAV.BASSE CD R | NOIR | 2 | paire | | | | |
| V41003 | EQUERRE A PION POUR CAGE 33X19. | B | 8 | pièce | | | | |
| V46030 | EQUERRE ALIGNEMENT BATTUE OUVRA | B | 8 | pièce | | | | |
| V55107 | PIECE D'ANGLE ETANCHEITE NEZ OC | B | 8 | pièce | | | | |
| V59014 | **** PAS ENCORE DISPONIBLE **** | NOIR | 8 | pièce | | | | |
| V59034 | PAIRE EMBOUT CACHE COUPE MONTAN | NOIR | 4 | paire | | | | |
| V62003 | **** PAS ENCORE DISPONIBLE **** | B | 12 | pièce | | | | |
| V90008 | PAIRE FLASQUES POUR TRAVERSE U4 | NOIR | 2 | paire | | | | |
| V90010 | PAIRE FLASQUES POUR TRAVERSE U4 | NOIR | 2 | paire | | | | |
| FT | | | | | | | | |
| 6-28072-33-0-7 | Poignée standard | B | 2 | unité | | | | |
| 6-31512-06-0-1 | Tête de Compas UNI-JET 501-7 | B | 2 | pièce | | | | |
| 6-32012-00-0-1 | Verr. Inf. AD L220 | B | 2 | unité | | | | |
| 6-32021-00-0-1 | Renvoi d'angle standard 1GV | B | 2 | unité | | | | |
| 6-32075-05-0-1 | Verrouillage stand. L535 1 GV | B | 2 | unité | | | | |
| 6-36026-06-0-1 | Palier de compas UNI-JET D | B | 2 | unité | | | | |
| 6-36180-01-0-1 | Douille à broches UNI-JET D | B | 2 | unité | | | | |
| 6-36882-25-0-1 | Support d'angle 100 kg UNI-JET | B | 2 | unité | | | | |
| 6-40246-20-L-1 | Compas OB UNI-JET D 280-500 | B | 2 | unité | | | | |
| 9-13255-40-0-1 | Vis TF M5 X 40 | B | 4 | unité | | | | |
| 9-41796-00-0-1 | Rampe | B | 2 | unité | | | | |
| 9-42683-00-0-6 | Cache support d'angle UNI-JET D | B | 2 | unité | | | | |
| 9-47334-01-0-6 | Cache palier de compas UNI-JET | B | 2 | unité | | | | |
| 9-47783-01-0-6 | Cache douille UNI-JET D | B | 2 | unité | | | | |
| 9-47795-01-0-6 | Cache fiche compas UNI-JET D | B | 2 | unité | | | | |
| 9-48898-00-0-1 | Axe de palier de compas UNI-JET | B | 2 | unité | | | | |
| E-19550-61-0-1 | Gâche galet | B | 6 | pièce | | | | |
| G-22140-00-0-1 | Cr. OB s/rampe DF F7.5 L810 D20 | B | 2 | unité | | | | |
| G-22299-61-0-1 | GACHE GALET ACIER SE/OB | B | 2 | unité | | | | |
| K-16467-13-L-1 | Anti-fausse manoeuvre axe 13 | B | 2 | unité | | | | |
| LO | | | | | | | | |
| BT150444 | Pattes Isolation 120mm | B | 8 | pièce | | | | |
| CPLG0085 | Clameau losange dormant CD 67 | B | 8 | pièce | | | | |
| CTHBT0003 | Cale de rupture TH pour BT | B | 8 | pièce | | | | |

| | | | | | | | |
|-------------|---------------------------------|------|------|----|--|--|--|
| AL 66401 | JOINT UNIVERSEL BATTUE FEUILLUR | NOIR | 10,8 | ml | | | |
|-------------|---------------------------------|------|------|----|--|--|--|

| Référence | Ep | Désignation | Qté | Larg. | Haut. |
|------------|----|---|-----|-------|-------|
| SL #1.1 | 28 | 4/20/4 Gaz argon intercalaire WE imprimé 200 | 2 | 528 | 817 |



LOT : REPERE : 0000000017
 CHASSIS : Ouvrant 1V N21126 OC_G16_F37
 Ouvrant à Droite
 COLORIS : Ouvrant:7016FSD RAL 7016 FSD
 Qté = 1 Largeur = 600,0 Jeux G = +28,0 D = +28,0
 Hauteur = 950,0 Jeux H = -5,0
 H Poignée = 200,0 Ep. Vitre = 28,0 mm

Conception : CD VR + PAT120CDDC + D120F37A67 + 01N21126F + 0/OB10

| Référence | Désignation | Coloris | Qté | Débit | Coupe | | |
|-----------|---------------------------------|-----------|-----|-------|------------|--|---|
| AL | | | | | | | |
| U43060 | TRAVERSE HAUTE C.DROITE-TOUTE I | PRI1 716F | 1 | 600,0 | 90.0/ 90.0 | | T |
| U43062 | MONTANT COUPE DROITE ISO 120 6 | PRI1 716F | 2 | 945,0 | 90.0/ 90.0 | | M |
| U43065 | TRAVERSE BASSE C.DROITE-ISO 100 | PRI1 716F | 1 | 600,0 | 90.0/ 90.0 | | T |
| AK | | | | | | | |
| HFO | Valeur Hfo = | B | 1 | 854,6 | VV/VV | | M |
| LFO | Valeur Lfo = | B | 1 | 565,4 | VV/VV | | T |
| AL | | | | | | | |
| L20X30 | CORNIERE ALU 20x30x2 | PRI1 716F | 1 | 600,0 | 90.0/ 90.0 | | T |
| N21126 | OUV. SERVICE CACH FROID .G16-28 | PRI1 716F | 2 | 605,4 | 45.0/ 45.0 | | T |
| N21126 | OUV. SERVICE CACH FROID .G16-28 | PRI1 716F | 2 | 894,6 | 45.0/ 45.0 | | M |
| V31402 | PARCLOSE OC POUR VITRAGE 24/28/ | NOIR | 2 | 454,8 | 90.0/ 90.0 | | T |
| V31402 | PARCLOSE OC POUR VITRAGE 24/28/ | NOIR | 2 | 744,0 | 90.0/ 90.0 | | M |

| | | | | |
|----------------|----------------------------------|------|---|-------|
| AL | | | | |
| 84534 | VIS TBL N8 (4.2) X 100 SR2 PILO | B | 4 | pièce |
| A1039 | BOUCHON ETANCH. TRAV. BASSE CD R | NOIR | 1 | paire |
| V41003 | EQUERRE A PION POUR CAGE 33X19. | B | 4 | pièce |
| V46030 | EQUERRE ALIGNEMENT BATTUE OUVRA | B | 4 | pièce |
| V55107 | PIECE D'ANGLE ETANCHEITE NEZ OC | B | 4 | pièce |
| V59014 | **** PAS ENCORE DISPONIBLE **** | NOIR | 4 | pièce |
| V59034 | PAIRE EMBOUT CACHE COUPE MONTAN | NOIR | 2 | paire |
| V62003 | **** PAS ENCORE DISPONIBLE **** | B | 6 | pièce |
| V90008 | PAIRE FLASQUES POUR TRAVERSE U4 | NOIR | 1 | paire |
| V90010 | PAIRE FLASQUES POUR TRAVERSE U4 | NOIR | 1 | paire |
| FT | | | | |
| 6-28072-33-0-7 | Poignée standard | B | 1 | unité |
| 6-31512-06-0-1 | Tête de Compas UNI-JET 501-7 | B | 1 | pièce |
| 6-32012-00-0-1 | Verr. Inf. AD L220 | B | 1 | unité |
| 6-32021-00-0-1 | Renvoi d'angle standard 1GV | B | 1 | unité |
| 6-32075-05-0-1 | Verrouillage stand. L535 1 GV | B | 1 | unité |
| 6-36026-06-0-1 | Palier de compas UNI-JET D | B | 1 | unité |
| 6-36180-01-0-1 | Douille à broches UNI-JET D | B | 1 | unité |
| 6-36882-25-0-1 | Support d'angle 100 kg UNI-JET | B | 1 | unité |
| 6-40246-20-R-1 | Compas OB UNI-JET D 280-500 | B | 1 | unité |
| 9-13255-40-0-1 | Vis TF M5 X 40 | B | 2 | unité |
| 9-41796-00-0-1 | Rampe | B | 1 | unité |
| 9-42683-00-0-6 | Cache support d'angle UNI-JET D | B | 1 | unité |
| 9-47334-01-0-6 | Cache palier de compas UNI-JET | B | 1 | unité |
| 9-47783-01-0-6 | Cache douille UNI-JET D | B | 1 | unité |
| 9-47795-01-0-6 | Cache fiche compas UNI-JET D | B | 1 | unité |
| 9-48898-00-0-1 | Axe de palier de compas UNI-JET | B | 1 | unité |
| E-19550-61-0-1 | Gâche galet | B | 3 | pièce |
| G-22140-00-0-1 | Cr. OB s/rampe DF F7.5 L810 D20 | B | 1 | unité |
| G-22299-61-0-1 | GACHE GALET ACIER SE/OB | B | 1 | unité |
| K-16467-13-R-1 | Anti-fausse manoeuvre axe 9 | B | 1 | unité |
| LO | | | | |
| BT150444 | Pattes Isolation 120mm | B | 4 | pièce |
| CPLG0085 | Clameau losange dormant CD 67 | B | 4 | pièce |
| CTHBT0003 | Cale de rupture TH pour BT | B | 4 | pièce |

| | | | | | | | |
|-------------|---------------------------------|------|-----|----|--|--|--|
| AL 66401 | JOINT UNIVERSEL BATTUE FEUILLUR | NOIR | 5,4 | ml | | | |
|-------------|---------------------------------|------|-----|----|--|--|--|

| Référence | Ep | Désignation | Qté | Larg. | Haut. |
|------------|----|---|-----|-------|-------|
| SL #1.1 | 28 | 4/20/4 Gaz argon intercalaire WE imprimé 200 | 1 | 528 | 817 |