

## FICHE DE FABRICATION

Affaire : 2024040648 VESIN

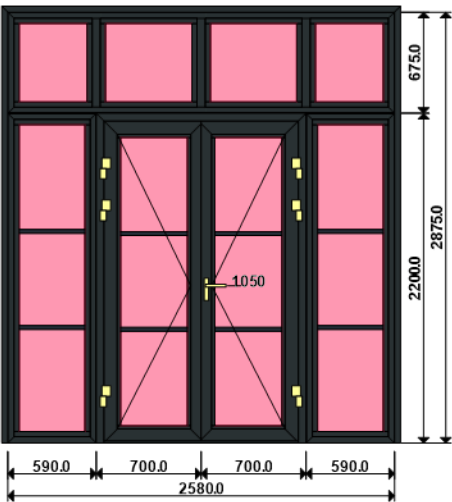
Client : FFPART 0001 FFPART

LOT : REPERE : 0000000001  
 OSSATURE DU CHASSIS COMPOSE ET CHASSIS INTERIEURS  
 Ensemble(s) comprenant :

COLORIS : Ouvrant:7016FSD RAL 7016 FSD

Qté = 1    Largeur = 2580,0

Hauteur = 2875,0



## OUVERTURE INT TIRANT DROITE

Référence	Désignation	Coloris	Qté	Débit	Coupe			
AL								
P8005	PROFIL U POUR JONCTION 2 CAGES	PRI1 716F	4	2192,5	90.0/ 90.0			M
U43005	DORMANT FRAPPE 2 CT HAUTEUR 78.	PRI1 716F	2	667,5	45.0/ 45.0			M
U43005	DORMANT FRAPPE 2 CT HAUTEUR 78.	PRI1 716F	4	2192,5	45.0/ 45.0			M
U43611	TRAVERSE INTER / MENEAU HT 128.	PRI1 716F	3	585,5	90.0/ 90.0			M
U43005	DORMANT FRAPPE 2 CT HAUTEUR 78.	PRI1 716F	4	590,0	45.0/ 45.0			T
U43005	DORMANT FRAPPE 2 CT HAUTEUR 78.	PRI1 716F	2	2580,0	45.0/ 45.0			T
U99600	PROFIL DE LIAISON SIMPLE BASE	PRI1 716F	1	2580,0	90.0/ 90.0			T
6770	Anodisé NaT/SEUIL ETANCHE - 67P	NA	1	1243,4	90.0/ 90.0			T
6772	PORTE BROSSE - 67 PL	PRI1 716F	1	614,5	90.0/ 90.0			T
6772	PORTE BROSSE - 67 PL	PRI1 716F	1	631,3	90.0/ 90.0			T
23600	JOINT BROSSE 15 MM/ 1 longueur	B	1	614,5	90.0/ 90.0			T
23600	JOINT BROSSE 15 MM/ 1 longueur	B	1	631,3	90.0/ 90.0			T
6760	DORMANT CAGE A TOLE HT 78.3 - 6	PRI1 716F	1	1400,0	45.0/ 45.0			T
6760	DORMANT CAGE A TOLE HT 78.3 - 6	PRI1 716F	1	2192,5	45.0/ 90.0			M
6760	DORMANT CAGE A TOLE HT 78.3 - 6	PRI1 716F	1	2192,5	90.0/ 45.0			M
6762	OUVRANT A LA FRANCAISE - 67PL	PRI1 716F	4	648,1	45.0/ 45.0			T
6762	OUVRANT A LA FRANCAISE - 67PL	PRI1 716F	3	2117,3	45.0/ 45.0			M
6763	OUVRANT A L' ANGLAISE - 67PL	PRI1 716F	1	2117,3	45.0/ 45.0			M
L PASSAGE LIBRE	Lg Passage Vt Service =	B	1	548,2	vv/vv			T
N99852	PARCLOSE DE SECURITE 23 MM - H	PRI1 716F	4	508,0	90.0/ 90.0			T
N99852	PARCLOSE DE SECURITE 23 MM - H	PRI1 716F	8	515,5	90.0/ 90.0			M
N99852	PARCLOSE DE SECURITE 23 MM - H	PRI1 716F	4	521,7	90.0/ 90.0			T
N99852	PARCLOSE DE SECURITE 23 MM - H	PRI1 716F	4	645,4	90.0/ 90.0			T
N99852	PARCLOSE DE SECURITE 23 MM - H	PRI1 716F	4	2040,5	90.0/ 90.0			M
N99858	PARCLOSE 23 MM - H 22 MM	PRI1 716F	4	489,9	90.0/ 90.0			T
N99858	PARCLOSE 23 MM - H 22 MM	PRI1 716F	4	1915,1	90.0/ 90.0			M
P8013	CJ PLAT 30 MM AVEC DEBORD 4 MM	PRI1 716F	1	2631,6	45.0/ 45.0			T
P8013	CJ PLAT 30 MM AVEC DEBORD 4 MM	PRI1 716F	1	2900,8	45.0/ 90.0			M
P8013	CJ PLAT 30 MM AVEC DEBORD 4 MM	PRI1 716F	1	2900,8	90.0/ 45.0			M

AL					
66010	EQUERRE TIRAGE FEUILLURE HT 13.	NOIR	22	pièce	
66028	SUPPORT CALE VITRAGE FIXE 28/36	B	24	pièce	
67601	KIT BOUCHONS BATTEMENT CENTRAL	NOIR	1	Ensemble	
67602	PIECE DE JONCTION 6770 AVEC DOR	NOIR	2	pièce	
67604	SUPPORT DE CALE OUVRANT PORTE	B	8	pièce	
67608	PAUMELLE 2 L. EN APPLIQUE + VIS	NOIR	6	pièce	
67615	GACHE DE SEUIL POUR SF PORTE 6	B	1	pièce	
67621	SERRURE 3 POINTS A PENNE PERROQ	B	1	pièce	
81022	PARE TEMPETE SANS CLAPET	NOIR	16	pièce	
84026	VIS SPECIALE BARRETTE 4.3X16 MM	B	12	pièce	
84041	VIS TCB D4.2 x 32 T20 - INOX	B	8	pièce	
84202	VERROU COURT POUR SF PORTE 67PE	B	1	pièce	
84203	VERROU RALLONGE POUR SF PORTE 6	B	1	pièce	
84204	GACHE HAUTE POUR SF PORTE 67PE	B	1	pièce	
84212	CYLINDRE STANDARD 45x45	B	1	pièce	
84521	Vis TF N° 10 Ø 4,8 x 16 SR2	B	2	pièce	
84525	VIS TF N7 X 16 SR2	B	5	pièce	
92700	BOUCHONS POUR 6772 - 67FR	B	4	pièce	
93100	EQUERRE A VISSER CH 13 X 42 - (	B	20	pièce	

Référence	Désignation	Coloris	Qté	Débit	Coupe			
98700	BEQUILLE DBLE+CARRE STYLE	NOIR	1	Ensemble				
98800	ENTREE DE CYLINDRE MOULEE	NOIR	2	pièce				
A8022	EQUERRE RENFORT POUR CAGE 1.5 x	B	6	pièce				
A8041	PARE TEMPETE PLAT (20)	NOIR	4	pièce				
H50404	GACHE FILANTE 3 & 5 PTS DROITE	B	1	pièce				
H59602	KIT FIXATION BEQUILLE CARRE DE	B	1	pièce				
V42006	EQUERRE A VISSER PR CAGE 13.4	B	24	pièce				
V47035	PAIRE CAVALIER LIAISON BATTUE E	B	6	paire				
V55037	**** PAS ENCORE DISPONIBLE ****	B	3	paire				
V55038	**** PAS ENCORE DISPONIBLE ****	B	6	pièce				
V59017	JOINT VERROU GRIS PARCLOSES LAQ	B	90	pièce				
V70063	VIS pour V42006	B	88	pièce				
V72008	ASSEMBLAGE DROIT HT 41.3 MM	B	6	pièce				
V72010	ASSEMBLAGE DROIT HT 41.3 MM	B	6	pièce				
V90020	***** PAS ENCORE DISPONIBLE **	B	6	pièce				
V90022	***** PAS ENCORE DISPONIBLE **	B	6	pièce				
AL								
41100	JOINT BOURRE INT. 3,5 à 7 MM	NOIR	27,9	ml				
66401	JOINT UNIVERSEL BATTUE FEUILLUR	NOIR	27,9	ml				
V03022	JOINT DE BATTUE CELLULAIRE 67PL	B	16,6	ml				

Référence	Ep	Désignation	Qté	Larg.	Haut.
SL					
#4	29	44 <sup>2</sup> /16/4 Gaz argon intercalaire WE	2	484	548
#4	29	44 <sup>2</sup> /16/4 Gaz argon intercalaire WE	2	608	548
#4	29	44 <sup>2</sup> /16/4 Gaz argon intercalaire WE	2	471	2073
		Avec petits-bois : PB 26*8 7016			
#4	29	44 <sup>2</sup> /16/4 Gaz argon intercalaire WE	2	477	1947
		Avec petits-bois : PB 26*8 7016			

FICHE DE FABRICATION

Affaire : 2024040648 VESIN

Client : FFPART 0001 FFPART

LOT : REPERE : 0000000002

CHASSIS : Ouvrant 2Vtx / 2Rails CL32 CD

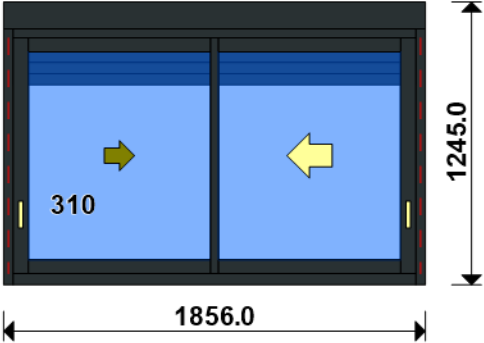
Ouvrant à Droite

COLORIS : Ouvrant:7016FSD RAL 7016 FSD

Qté = 1 Largeur = 1800,0 Jeux G = +28,0 D = +28,0

Hauteur = 1250,0 Jeux H = -5,0

H Poignée = 310,0 Ep. Vitre = 28,0 mm



Conception : CD\_VR + PAT140CDDC + DC2RI140CD + OC2V67C32D

Grille : FUTUNA FIL

MORTAISE SUR COFFRE FOURNIR GV AUTO EN ACCESS

Référence	Désignation	Coloris	Qté	Débit	Coupe			
AL								
L20X30	CORNIERE ALU 20x30x2	PRI1 716F	1	1800,0	90.0/ 90.0			T
N03123J	CHICANE SIMPLE RUPTURE NOIRE CL	PRI1 716F	1	1159,8	90.0/ 90.0			M
N03127	CHICANE SIMPLE FROIDE CL32	PRI1 716F	1	1159,8	90.0/ 90.0			M
N03631	ANODISE NATUREL RAIL ALU PREMON	NA	2	1772,0	90.0/ 90.0			T
U03020	TRAVERSE BASSE CD ISO 120-140 6	PRI1 716F	1	1800,0	90.0/ 90.0			T
U03024	MONTANT CD ISO 140 67CL	PRI1 716F	2	1245,0	90.0/ 90.0			M
U03027	TRAVERSE HAUTE CD 67CL	PRI1 716F	1	1800,0	90.0/ 90.0			T
U03120	MONTANT DE TETE CL 32	PRI1 716F	2	1159,8	90.0/ 90.0			M
U03122	TRAVERSE D'OUVRANT 67CL32	PRI1 716F	4	836,8	90.0/ 90.0			T
AL								
A1039	BOUCHON ETANCH.TRAV.BASSE CD R	NOIR	1	paire				
A2000	PARE TEMPETE A VOLET	NOIR	1	pièce				
H03201	CHARIOT SIMPLE REGLABLE 80KG CL	B	4	pièce				
V53013	BOUCHON ANTIDEGONDAGE CHICANE C	NOIR	4	pièce				
V55045	MOUSSES ETANCH BASSE PR DORM IS	NOIR	1	paire				
V55047	MOUSSES ETANCH HAUTE TOUTES ISO	NOIR	1	paire				
FE								
G-24080-00-0-1	GACHE PONCTUELLE A CLAMER	B	6	pièce				
G-25000-76-0-1	CREMONE SLIDELOCK L600 D200 3C	B	2	pièce				
LO								
BT150445	Pattes Isolation 140mm	B	6	pièce				
CPLG0085	Clameau losange dormant CD 67	B	6	pièce				
CTHBT0003	Cale de rupture TH pour BT	B	6	pièce				
SV								
INV101055	POIGNEE SARENA 20° DR	L2	2	pièce				
AL								
36206	BROSSE FEUTRE EP 8 - 67CL (100m	B	2,3	ml				
Référence	Ep	Désignation	Qté	Larg.	Haut.			
SL								
#1	28	4/20/4 Gaz argon intercalaire WE	2	828	1045			

FICHE DE FABRICATION

Affaire : 2024040648 VESIN

Client : FFPART 0001 FFPART

LOT : REPERE : 00000000003

CHASSIS : Ouvrant 4Vtx / 2Rails CL32 CD

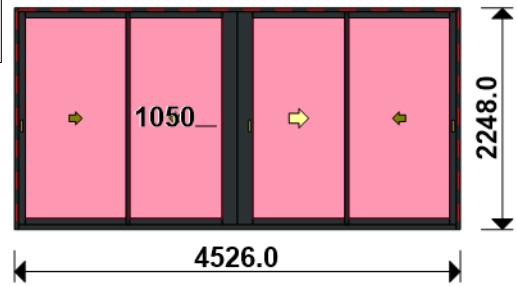
Ouvrant à Droite

COLORIS : Ouvrant:7016FSD RAL 7016 FSD

Qté = 1 Largeur = 4470,0 Jeux G = +28,0 D = +28,0

Hauteur = 2220,0 Jeux H = +28,0

H Poignée = 1050,0 Ep. Vitre = 28,8 mm

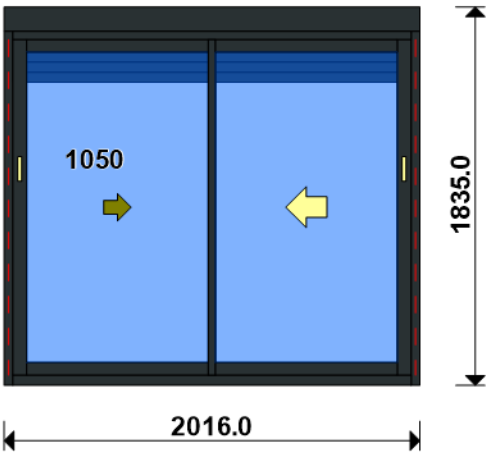


Conception : CD NO VR + PAT140CDDC + DC2RI140CD + OC4V67C32D

Référence	Désignation	Coloris	Qté	Débit	Coupe			
AL								
N03123J	CHICANE SIMPLE RUPTURE NOIRE CL	PRI1 716F	2	2162,8	90.0/ 90.0			M
N03127	CHICANE SIMPLE FROIDE CL32	PRI1 716F	2	2162,8	90.0/ 90.0			M
N03631	ANODISE NATUREL RAIL ALU PREMON	NA	2	4442,0	90.0/ 90.0			T
N03654	PROFIL DE JONCTION OUVRANT EN L	PRI1 716F	1	2021,8	90.0/ 90.0			M
P1061	TAPEE SUPERIEURE COUPE DROITE D	PRI1 716F	1	4470,0	90.0/ 90.0			T
U03024	MONTANT CD ISO 140 67CL	PRI1 716F	2	2248,0	90.0/ 90.0			M
U03027	TRAVERSE HAUTE CD 67CL	PRI1 716F	1	4470,0	90.0/ 90.0			T
U03034	TRAVERSE BASSE CD RECUP ISO 12	PRI1 716F	1	4470,0	90.0/ 90.0			T
U03120	MONTANT DE TETE CL 32	PRI1 716F	2	2162,8	90.0/ 90.0			M
U03122	TRAVERSE D'OUVRANT 67CL32	PRI1 716F	8	1055,3	90.0/ 90.0			T
U03135	MONTANT OUVRANT RENFORCE CL32	PRI1 716F	2	2162,8	90.0/ 90.0			M
AL								
1605	VIS A.F.T.F.4.2X32	B	3	pièce				
84035	VIS 4 VTX EN LIGNE 67CL36*	B	2	pièce				
A1039	BOUCHON ETANCH.TRAV.BASSE CD R	NOIR	1	paire				
A2000	PARE TEMPETE A VOLET	NOIR	2	pièce				
H03201	CHARIOT SIMPLE REGLABLE 80KG CL	B	8	pièce				
V53013	BOUCHON ANTIDEGONDAGE CHICANE C	NOIR	8	pièce				
V55006	PAIRE DE BOUCHON POUR RECUP EAU	NOIR	1	paire				
V55008	BOUCHON POUR LIAISON 4 VANTAUX	NOIR	2	pièce				
V55045	MOUSSES ETANCH BASSE PR DORM IS	NOIR	1	paire				
V55047	MOUSSES ETANCH HAUTE TOUTES ISO	NOIR	1	paire				
V6001	VIS INOX 4.2 X 11	B	1	pièce				
FE								
G-24080-00-0-1	GACHE PONCTUELLE A CLAMER	B	9	pièce				
G-25000-76-0-1	CREMONE SLIDELOCK L600 D200 3C	B	3	pièce				
LO								
BT150445	Pattes Isolation 140mm	B	20	pièce				
CPLG0085	Clameau losange dormant CD 67	B	20	pièce				
CTHBT0003	Cale de rupture TH pour BT	B	20	pièce				
SV								
INV101055	POIGNEE SARENA 20° DR	L2	3	pièce				
AL								
36206	BROSSE FEUTRE EP 8 - 67CL (100m	B	8,7	ml				
V04024	JOINT U 29 MM Noir Prédécoupé C	NOIR	24,8	ml				

Référence	Ep	Désignation	Qté	Larg.	Haut.
SL #4	29	44 <sup>2</sup> /16/4 Gaz argon intercalaire WE	4	1046	2048

LOT : REPERE : 00000000004  
CHASSIS : Ouvrant 2Vtx / 2Rails CL32 CD  
Ouvrant à Droite  
COLORIS : Ouvrant:7016FSD RAL 7016 FSD  
Qté = 1 Largeur = 1960,0 Jeux G = +28,0 D = +28,0  
Hauteur = 1840,0 Jeux H = -5,0  
H Poignée = 1050,0 Ep. Vitre = 28,0 mm



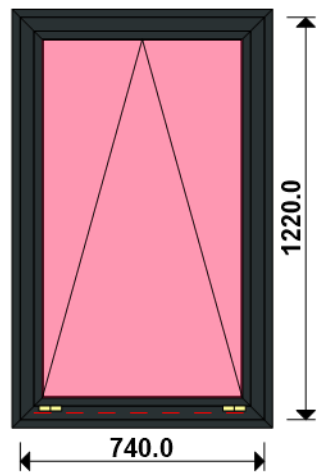
Conception : CD\_VR + PAT140CDDC + DC2RI140CD + OC2V67C32D  
Grille : FUTUNA FIL

MORTAISE SUR COFFRE FOURNIR GV AUTO EN ACCESS

Référence	Désignation	Coloris	Qté	Débit	Coupe			
AL								
N03123J	CHICANE SIMPLE RUPTURE NOIRE CL	PRI1 716F	1	1749,8	90.0/ 90.0			M
N03127	CHICANE SIMPLE FROIDE CL32	PRI1 716F	1	1749,8	90.0/ 90.0			M
N03631	ANODISE NATUREL RAIL ALU PREMON	NA	2	1932,0	90.0/ 90.0			T
U03024	MONTANT CD ISO 140 67CL	PRI1 716F	2	1835,0	90.0/ 90.0			M
U03027	TRAVERSE HAUTE CD 67CL	PRI1 716F	1	1960,0	90.0/ 90.0			T
U03034	TRAVERSE BASSE CD RECUP ISO 12	PRI1 716F	1	1960,0	90.0/ 90.0			T
U03120	MONTANT DE TETE CL 32	PRI1 716F	1	1749,8	90.0/ 90.0			M
U03122	TRAVERSE D'OUVRANT 67CL32	PRI1 716F	4	916,8	90.0/ 90.0			T
U03135	MONTANT OUVRANT RENFORCE CL32	PRI1 716F	1	1749,8	90.0/ 90.0			M
AL								
36115	KIT BARILLET - 67CL24-28-36	B	1	pièce				
3806	CYLINDRE 30X30 VARIE	B	1	pièce				
81720	Vis TF M5x25 Torx T25 (par 100	B	1	pièce				
98800	ENTREE DE CYLINDRE MOULEE	NOIR	2	pièce				
A1039	BOUCHON ETANCH.TRAV.BASSE CD R	NOIR	1	paire				
A2000	PARE TEMPETE A VOLET	NOIR	1	pièce				
H03201	CHARIOT SIMPLE REGLABLE 80KG CL	B	4	pièce				
V53013	BOUCHON ANTIDEGONDAGE CHICANE C	NOIR	4	pièce				
V55006	PAIRE DE BOUCHON POUR RECUP EAU	NOIR	1	paire				
V55045	MOUSSES ETANCH BASSE PR DORM IS	NOIR	1	paire				
V55047	MOUSSES ETANCH HAUTE TOUTES ISO	NOIR	1	paire				
FE								
G-24080-00-0-1	GACHE PONCTUELLE A CLAMER	B	6	pièce				
G-25000-76-0-1	CREMONE SLIDELOCK L600 D200 3C	B	2	pièce				
LO								
BT150445	Pattes Isolation 140mm	B	8	pièce				
CPLG0085	Clameau losange dormant CD 67	B	8	pièce				
CTHBT0003	Cale de rupture TH pour BT	B	8	pièce				
SV								
INV101055	POIGNEE SARENA 20° DR	L2	3	pièce				
AL								
36206	BROSSE FEUTRE EP 8 - 67CL (100m	B	3,5	ml				

Référence	Ep	Désignation	Qté	Larg.	Haut.
SL #1	28	4/20/4 Gaz argon intercalaire WE	2	908	1635

LOT : REPERE : 00000000005  
CHASSIS : Ouvrant 1V N21126 OC\_G16\_F37  
Ouvrant à Droite  
COLORIS : Ouvrant:7016FSD RAL 7016 FSD  
Qté = 1 Largeur = 740,0 Ep. Vitre = 28,8 mm  
Hauteur = 1220,0  
H Poignée = 371,1

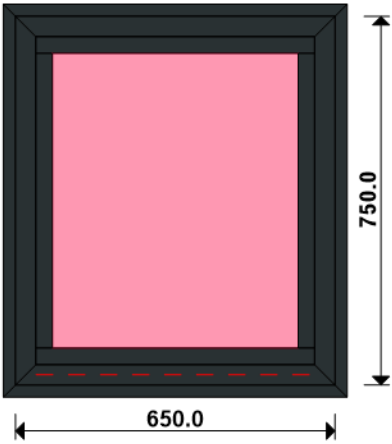


Conception : BAN99988 + CJ 4 P8013 + DU43005 + O1N21126F + 0/CS02

Référence	Désignation	Coloris	Qté	Débit	Coupe			
AK								
HFO	Valeur Hfo =	B	1	1113,4	vv/vv			M
LFO	Valeur Lfo =	B	1	633,4	vv/vv			T
AL								
N21126	OUV. SERVICE CACH FROID .G16-28	PRI1 716F	2	673,4	45.0/ 45.0			T
N21126	OUV. SERVICE CACH FROID .G16-28	PRI1 716F	2	1153,4	45.0/ 45.0			M
N99988	BAVETTE POUR ISO Lg = 114 MM	PRI1 716F	1	740,0	90.0/ 90.0			T
P8013	CJ PLAT 30 MM AVEC DEBORD 4 MM	PRI1 716F	2	791,6	45.0/ 45.0			T
P8013	CJ PLAT 30 MM AVEC DEBORD 4 MM	PRI1 716F	2	1271,6	45.0/ 45.0			M
U43005	DORMANT FRAPPE 2 CT HAUTEUR 78.	PRI1 716F	2	740,0	45.0/ 45.0			T
U43005	DORMANT FRAPPE 2 CT HAUTEUR 78.	PRI1 716F	2	1220,0	45.0/ 45.0			M
V31402	PARCLOSE OC POUR VITRAGE 24/28/	NOIR	2	522,8	90.0/ 90.0			T
V31402	PARCLOSE OC POUR VITRAGE 24/28/	NOIR	2	1002,8	90.0/ 90.0			M
AL								
66010	EQUERRE TIRAGE FEUILLURE HT 13.	NOIR	4	pièce				
81022	PARE TEMPETE SANS CLAPET	NOIR	2	pièce				
84534	VIS TBL N8 (4.2) X 100 SR2 PILO	B	4	pièce				
V41003	EQUERRE A PION POUR CAGE 33X19.	B	4	pièce				
V42006	EQUERRE A VISSER PR CAGE 13.4	B	8	pièce				
V46030	EQUERRE ALIGNEMENT BATTUE OUVRA	B	4	pièce				
V55107	PIECE D'ANGLE ETANCHEITE NEZ OC	B	4	pièce				
V59014	**** PAS ENCORE DISPONIBLE ****	NOIR	4	pièce				
V62003	**** PAS ENCORE DISPONIBLE ****	B	6	pièce				
V70063	VIS pour V42006	B	16	pièce				
FT								
6-31636-06-0-1	Palier de compas avec axe	B	2	unité				
6-36839-20-0-1	Fiche soufflet UNI-JET D axe à	B	2	unité				
9-47334-01-0-6	Cache palier de compas UNI-JET	B	2	unité				
9-47795-01-0-6	Cache fiche compas UNI-JET D	B	2	unité				
9-48898-00-0-1	Axe de palier de compas UNI-JET	B	2	unité				
E-20048-78-0-1	Cale MS REHAU S729	B	2	pièce				
G-18412-01-0-7	Sachet loqueteau avec vis	B	1	unité				
G-18560-00-0-1	Compas soufflet	B	2	unité				
AL								
66401	JOINT UNIVERSEL BATTUE FEUILLUR	NOIR	6,7	ml				

Référence	Ep	Désignation	Qté	Larg.	Haut.
SL #4	29	44 <sup>2</sup> /16/4 Gaz argon intercalaire WE	1	596	1076

LOT : REPERE : 00000000006  
CHASSIS : FIXE 67FR RECT. (Parcloses/Joints) F37I  
COLORIS : Ouvrant:7016FSD RAL 7016 FSD  
Qté = 1 Largeur = 650,0 Ep. Vitre = 28,8 mm  
Hauteur = 750,0



Conception : BAN99988 + CJ 4 P8013 + DU43005 + FIXE67 35

Référence	Désignation	Coloris	Qté	Débit	Coupe			
AL								
N99852	PARCLOUSE DE SECURITE 23 MM - H	PRI1 716F	2	568,0	90.0/ 90.0			T
N99852	PARCLOUSE DE SECURITE 23 MM - H	PRI1 716F	2	598,0	90.0/ 90.0			M
N99988	BAVETTE POUR ISO Lg = 114 MM	PRI1 716F	1	650,0	90.0/ 90.0			T
P8013	CJ PLAT 30 MM AVEC DEBORD 4 MM	PRI1 716F	2	701,6	45.0/ 45.0			T
P8013	CJ PLAT 30 MM AVEC DEBORD 4 MM	PRI1 716F	2	801,6	45.0/ 45.0			M
U43005	DORMANT FRAPPE 2 CT HAUTEUR 78.	PRI1 716F	2	650,0	45.0/ 45.0			T
U43005	DORMANT FRAPPE 2 CT HAUTEUR 78.	PRI1 716F	2	750,0	45.0/ 45.0			M
AL								
66010	EQUERRE TIRAGE FEUILLURE HT 13.	NOIR	4	pièce				
66028	SUPPORT CALE VITRAGE FIXE 28/36	B	4	pièce				
81022	PARE TEMPETE SANS CLAPET	NOIR	2	pièce				
V42006	EQUERRE A VISSER PR CAGE 13.4	B	8	pièce				
V59017	JOINT VERROU GRIS PARCLOSES LAQ	B	11	pièce				
V70063	VIS pour V42006	B	16	pièce				
AL								
41100	JOINT BOURRE INT. 3,5 à 7 MM	NOIR	2,2	ml				
66401	JOINT UNIVERSEL BATTUE FEUILLUR	NOIR	2,2	ml				
Référence	Ep	Désignation	Qté	Larg.	Haut.			
SL #4	29	44 <sup>2</sup> /16/4 Gaz argon intercalaire WE	1	531	631			