

## FICHE DE FABRICATION

Affaire : 2024030600 ZERILLO

Client : ART ET DES0001 ART ET DESIGN MENUISERIE

LOT : REPERE : 0000000001

CHASSIS : Ouvrant 2Vtx / 2Rails CL32 CD

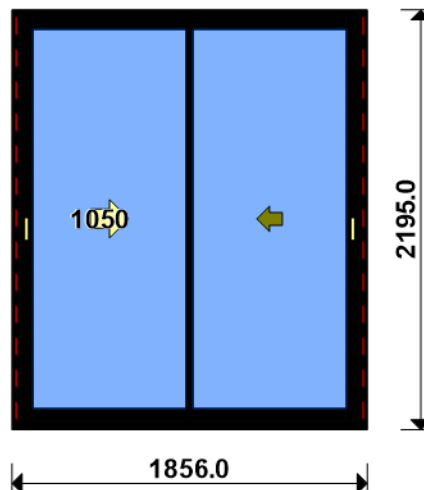
Ouvrant à Gauche

COLORIS : Ouvrant:N2100 NOIR 2100 SABLE POUR PROFIL

Qté = 1    Largeur    = 1800,0    Jeux G = +28,0    D = +28,0

Hauteur = 2200,0      Jeux H = -5,0

H Poignée = 1050,0      Ep. Vitre = 28,0 mm



Conception : CD VR + PAT120CDDC + DC2RI120CD + OC2V67C32D + GVHYGRO

Référence	Désignation	Coloris	Qté	Débit	Coupe			
AL								
N03123J	CHICANE SIMPLE RUPTURE NOIRE CL	PRI1 N2100	1	2109,8	90.0/ 90.0			M
N03127	CHICANE SIMPLE FROIDE CL32	PRI1 N2100	1	2109,8	90.0/ 90.0			M
N03631	ANODISE NATUREL RAIL ALU PREMON	NA	2	1772,0	90.0/ 90.0			T
U03023	MONTANT CD ISO 120 67CL	PRI1 N2100	2	2195,0	90.0/ 90.0			M
U03027	TRAVERSE HAUTE CD 67CL	PRI1 N2100	1	1800,0	90.0/ 90.0			T
U03034	TRAVERSE BASSE CD RECUP ISO 12	PRI1 N2100	1	1800,0	90.0/ 90.0			T
U03120	MONTANT DE TETE CL 32	PRI1 N2100	1	2109,8	90.0/ 90.0			M
U03122	TRAVERSE D'OUVRANT 67CL32	PRI1 N2100	4	836,8	90.0/ 90.0			T
U03135	MONTANT OUVRANT RENFORCE CL32	PRI1 N2100	1	2109,8	90.0/ 90.0			M

AL					
A1039	BOUCHON ETANCH.TRAV.BASSE CD R	NOIR	1	paire	
A2000	PARE TEMPETE A VOLET	NOIR	1	pièce	
H03201	CHARIOT SIMPLE REGLABLE 80KG CL	B	4	pièce	
V53013	BOUCHON ANTIDEGONDAGE CHICANE C	NOIR	4	pièce	
V55006	PAIRE DE BOUCHON POUR RECUP EAU	NOIR	1	paire	
V55045	MOUSSES ETANCH BASSE PR DORM IS	NOIR	1	paire	
V55047	MOUSSES ETANCH HAUTE TOUTES ISO	NOIR	1	paire	
FE					
G-24080-00-0-1	GACHE PONCTUELLE A CLAMER	B	6	pièce	
G-25000-76-0-1	CREMONE SLIDELOCK L600 D200 3C	B	2	pièce	
LA					
GV_HYGRO	- Mortaise + grille hygro	B	1	pièce	
LO					
BT150444	Pattes Isolation 120mm	B	10	pièce	
CPLG0085	Clameau losange dormant CD 67	B	10	pièce	
CTHBT0003	Cale de rupture TH pour BT	B	10	pièce	
SV					
INV101055	POIGNEE SARENA 20° DR	L2	2	pièce	

[illegible]

Référence	Ep	Désignation	Qté	Larg.	Haut.
SL #1	28	4/20/4 Gaz argon intercalaire WE	2	828	1995

FICHE DE FABRICATION

Affaire : 2024030600 ZERILLO

Client : ART ET DES0001 ART ET DESIGN MENUISERIE

LOT :                    REPERE : 00000000002

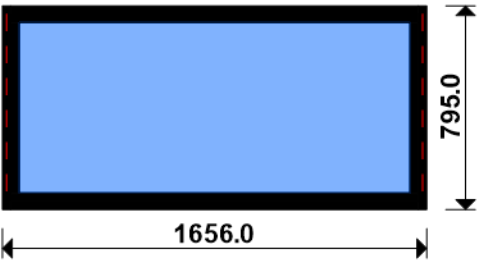
CHASSIS : FIXE 67FR RECT. (Parcloses/Joints) F37I

COLORIS : Ouvrant:N2100                    NOIR 2100 SABLE POUR PROFIL

Qté = 1    Largeur    = 1600,0            Jeux G = +28,0 D = +28,0

Hauteur    = 800,0            Jeux H = -5,0

H Poignée = 0,1            Ep. Vitre    = 28,0 mm



Conception : CD VR + PAT120CDDC + D120F37A67 + FIXE67 35

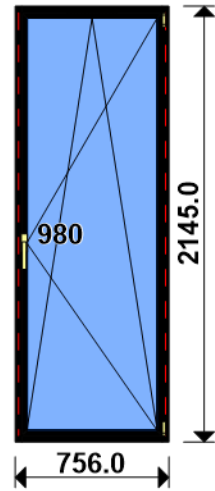
Référence	Désignation	Coloris	Qté	Débit	Coupe			
AL								
U43060	TRAVERSE HAUTE C.DROITE-TOUTE I	PRI1 N2100	1	1600,0	90.0/ 90.0			T
U43062	MONTANT COUPE DROITE ISO 120 6	PRI1 N2100	2	795,0	90.0/ 90.0			M
U43065	TRAVERSE BASSE C.DROITE-ISO 100	PRI1 N2100	1	1600,0	90.0/ 90.0			T
L20X30	CORNIERE ALU 20x30x2	PRI1 N2100	1	1600,0	90.0/ 90.0			T
N99852	PARCLOSE DE SECURITE 23 MM - H	PRI1 N2100	2	659,2	90.0/ 90.0			M
N99852	PARCLOSE DE SECURITE 23 MM - H	PRI1 N2100	2	1590,0	90.0/ 90.0			T

AL								
66028	SUPPORT CALE VITRAGE FIXE 28/36	B	4	pièce				
A1039	BOUCHON ETANCH.TRAV.BASSE CD R	NOIR	1	paire				
V59017	JOINT VERROU GRIS PARCLOSES LAQ	B	21	pièce				
V59034	PAIRE EMBOUT CACHE COUPE MONTAN	NOIR	2	paire				
V90008	PAIRE FLASQUES POUR TRAVERSE U4	NOIR	1	paire				
V90010	PAIRE FLASQUES POUR TRAVERSE U4	NOIR	1	paire				
LO								
BT150444	Pattes Isolation 120mm	B	4	pièce				
CPLG0085	Clameau losange dormant CD 67	B	4	pièce				
CTHBT0003	Cale de rupture TH pour BT	B	4	pièce				

AL								
36400	JOINT BOURRE INT. 6 à 8 MM	NOIR	4,4	ml				
66401	JOINT UNIVERSEL BATTUE FEUILLUR	NOIR	4,4	ml				

Référence	Ep	Désignation	Qté	Larg.	Haut.
SL #1	28	4/20/4 Gaz argon intercalaire WE	1	1553	692

LOT : REPERE : 00000000003  
CHASSIS : Ouvrant 1V N21126 OC\_G16\_F37  
Ouvrant à Droite  
COLORIS : Ouvrant:N2100 NOIR 2100 SABLE POUR PROFIL  
Qté = 1 Largeur = 700,0 Jeux G = +28,0 D = +28,0  
Hauteur = 2150,0 Jeux H = -5,0  
H Poignée = 980,0 Ep. Vitre = 28,0 mm



Conception : CD VR + PAT120CDDC + D120F37A67 + O1N21126F + 0/OB10 + GVHYGRO

Référence	Désignation	Coloris	Qté	Débit	Coupe			
AL								
U43060	TRAVERSE HAUTE C.DROITE-TOUTE I	PRI1 N2100	1	700,0	90.0/ 90.0			T
U43062	MONTANT COUPE DROITE ISO 120 6	PRI1 N2100	2	2145,0	90.0/ 90.0			M
U43065	TRAVERSE BASSE C.DROITE-ISO 100	PRI1 N2100	1	700,0	90.0/ 90.0			T
AK								
HFO	Valeur Hfo =	B	1	2054,6	VV/VV			M
LFO	Valeur Lfo =	B	1	665,4	VV/VV			T
AL								
N21126	OUV. SERVICE CACH FROID .G16-28	PRI1 N2100	2	705,4	45.0/ 45.0			T
N21126	OUV. SERVICE CACH FROID .G16-28	PRI1 N2100	2	2094,6	45.0/ 45.0			M
V31402	PARCLOSE OC POUR VITRAGE 24/28/	NOIR	2	554,8	90.0/ 90.0			T
V31402	PARCLOSE OC POUR VITRAGE 24/28/	NOIR	2	1944,0	90.0/ 90.0			M
AL								
84534	VIS TBL N8 (4.2) X 100 SR2 PILO	B	4	pièce				
A1039	BOUCHON ETANCH.TRAV.BASSE CD R	NOIR	1	paire				
V41003	EQUERRE A PION POUR CAGE 33X19.	B	4	pièce				
V46030	EQUERRE ALIGNEMENT BATTUE OUVRA	B	4	pièce				
V55107	PIECE D'ANGLE ETANCHEITE NEZ OC	B	4	pièce				
V59014	**** PAS ENCORE DISPONIBLE ****	NOIR	4	pièce				
V59034	PAIRE EMBOUT CACHE COUPE MONTAN	NOIR	2	paire				
V62003	**** PAS ENCORE DISPONIBLE ****	B	6	pièce				
V90008	PAIRE FLASQUES POUR TRAVERSE U4	NOIR	1	paire				
V90010	PAIRE FLASQUES POUR TRAVERSE U4	NOIR	1	paire				
FT								
6-28072-33-0-7	Poignée standard	B	1	unité				
6-31512-06-0-1	Têteière de Compas UNI-JET 501-7	B	1	pièce				
6-32012-00-0-1	Verr. Inf. AD L220	B	1	unité				
6-32021-00-0-1	Renvoi d'angle standard 1GV	B	1	unité				
6-32075-19-0-1	Verrouillage stand. L1895 3 GV	B	1	unité				
6-36026-06-0-1	Palier de compas UNI-JET D	B	1	unité				
6-36180-01-0-1	Douille à broches UNI-JET D	B	1	unité				
6-36882-25-0-1	Support d'angle 100 kg UNI-JET	B	1	unité				
6-40246-20-R-1	Compas OB UNI-JET D 280-500	B	1	unité				
9-13255-40-0-1	Vis TF M5 X 40	B	2	unité				
9-41796-00-0-1	Rampe	B	1	unité				
9-42683-00-0-6	Cache support d'angle UNI-JET D	B	1	unité				
9-47334-01-0-6	Cache palier de compas UNI-JET	B	1	unité				
9-47783-01-0-6	Cache douille UNI-JET D	B	1	unité				
9-47795-01-0-6	Cache fiche compas UNI-JET D	B	1	unité				
9-48898-00-0-1	Axe de palier de compas UNI-JET	B	1	unité				
E-19550-61-0-1	Gâche galet	B	7	pièce				
G-22153-00-0-1	Cr. OB s/rampe DF F7.5 L1940 D9	B	1	unité				
G-22299-61-0-1	GACHE GALET ACIER SE/OB	B	1	unité				
K-16467-13-R-1	Anti-fausse manoeuvre axe 9	B	1	unité				
LA								
GV_HYGRO	- Mortaise + grille hygro	B	1	pièce				
LO								
BT150444	Pattes Isolation 120mm	B	10	pièce				
CPLG0085	Clameau losange dormant CD 67	B	10	pièce				
CTHBT0003	Cale de rupture TH pour BT	B	10	pièce				

AL						
66401	JOINT UNIVERSEL BATTUE FEUILLUR	NOIR	10,6	ml		

Référence	Ep	Désignation	Qté	Larg.	Haut.
SL #1	28	4/20/4 Gaz argon intercalaire WE	1	628	2017