

FICHE DE FABRICATION

Affaire : 2024030582 PINAUD

Client : FFPART 0001 FFPART

LOT : REPERE : 0000000001

CHASSIS : Ouvrant 2Vtx / 2Rails CL32 CD

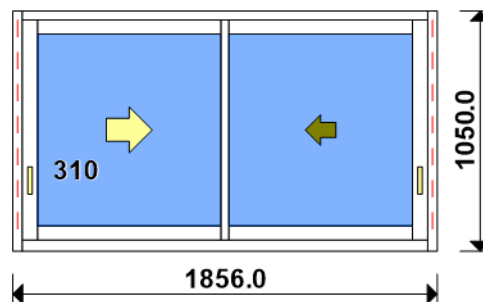
Ouvrant à Gauche

COLORIS : Ouvrant:9010B RAL BLANC 9010 BRILLANT

Qté = 1 Largeur = 1800,0 Jeux G = +28,0 D = +28,0

Hauteur = 1055,0 Jeux H = -5,0

H Poignée = 310,0 Ep. Vitre = 28,0 mm



Conception : CD VR + PAT160CDDC + DRN99932 + DC2RI140CD + OC2V67C32D

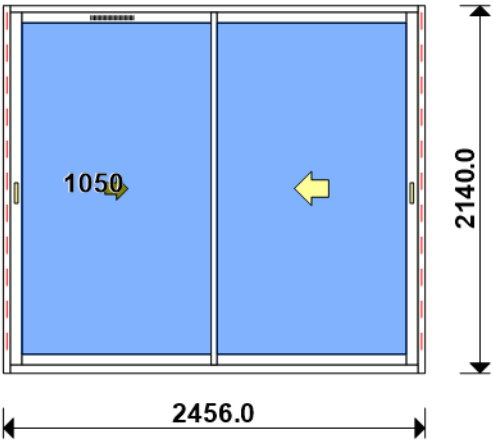
Référence	Désignation	Coloris	Qté	Débit	Coupe		
AL							
L20X30	CORNIERE ALU 20x30x2	L1 S9	1	1800,0	90.0/ 90.0		T
N03123H	CHICANE SIMPLE RUPTURE BLANCHE	L1 S9	1	964,8	90.0/ 90.0		M
N03127	CHICANE SIMPLE FROIDE CL32	L1 S9	1	964,8	90.0/ 90.0		M
N03631	ANODISE NATUREL RAIL ALU PREMON	NA	2	1772,0	90.0/ 90.0		T
N99932	RALLONGE ISO COUPE DROITE +20 M	L1 S9	2	1050,0	90.0/ 90.0		M
P1060	TAPEE SUPERIEURE COUPE DROITE D	L1 S9	1	1800,0	90.0/ 90.0	+	M
U03020	TRAVERSE BASSE CD ISO 120-140 6	L1 S9	1	1800,0	90.0/ 90.0		T
U03024	MONTANT CD ISO 140 67CL	L1 S9	2	1050,0	90.0/ 90.0		M
U03027	TRAVERSE HAUTE CD 67CL	L1 S9	1	1800,0	90.0/ 90.0		T
U03120	MONTANT DE TETE CL 32	L1 S9	2	964,8	90.0/ 90.0		M
U03122	TRAVERSE D'OUVRANT 67CL32	L1 S9	4	836,8	90.0/ 90.0		T

AL					
A1039	BOUCHON ETANCH.TRAV.BASSE CD R	L1	S9	1	paire
A2000	PARE TEMPETE A VOLET	L1	S9	1	pièce
H03201	CHARIOT SIMPLE REGLABLE 80KG CL	B		4	pièce
V53013	BOUCHON ANTIDEGONDAGE CHICANE C	L1	S9	4	pièce
V55045	MOUSSES ETANCH BASSE PR DORM IS	L1	S9	1	paire
V55047	MOUSSES ETANCH HAUTE TOUTES ISO	L1	S9	1	paire
V6001	VIS INOX 4.2 X 11	B		8	pièce
FE					
G-24080-00-0-1	GACHE PONCTUELLE A CLAMER	B		6	pièce
G-25000-76-0-1	CREMONE SLIDELOCK L600 D200 3C	B		2	pièce
LO					
BT150448	Pattes Isolation 160mm	B		6	pièce
CPLG0085	Clameau losange dormant CD 67	B		6	pièce
CTHBT0003	Cale de rupture TH pour BT	B		6	pièce
SV					
INV101055	POIGNEE SARENA 20° DR	L1		2	pièce

[illegible]

Référence	Ep	Désignation	Qté	Larg.	Haut.
SL #1	28	4/20/4 Gaz argon intercalaire WE	2	828	850

LOT : REPERE : 00000000002
CHASSIS : Ouvrant 2Vtx / 2Rails CL32 CD
Ouvrant à Droite
COLORIS : Ouvrant:9010B RAL BLANC 9010 BRILLANT
Qté = 1 Largeur = 2400,0 Jeux G = +28,0 D = +28,0
Hauteur = 2145,0 Jeux H = -5,0
H Poignée = 1050,0 Ep. Vitre = 28,0 mm



Conception : CD VR + PAT160CDDC + DRN99932 + DC2RI140CD + OC2V67C32D + GVAUTO

Référence	Désignation	Coloris	Qté	Débit	Coupe			
AL								
N03123H	CHICANE SIMPLE RUPTURE BLANCHE	L1 S9	1	2054,8	90.0/ 90.0			M
N03127	CHICANE SIMPLE FROIDE CL32	L1 S9	1	2054,8	90.0/ 90.0			M
N03631	ANODISE NATUREL RAIL ALU PREMON	NA	2	2372,0	90.0/ 90.0			T
N99932	RALLONGE ISO COUPE DROITE +20 M	L1 S9	2	2140,0	90.0/ 90.0			M
P1060	TAPEE SUPERIEURE COUPE DROITE D	L1 S9	1	2400,0	90.0/ 90.0	+		M
U03024	MONTANT CD ISO 140 67CL	L1 S9	2	2140,0	90.0/ 90.0			M
U03027	TRAVERSE HAUTE CD 67CL	L1 S9	1	2400,0	90.0/ 90.0			T
U03034	TRAVERSE BASSE CD RECUP ISO 12	L1 S9	1	2400,0	90.0/ 90.0			T
U03120	MONTANT DE TETE CL 32	L1 S9	2	2054,8	90.0/ 90.0			M
U03122	TRAVERSE D'OUVRANT 67CL32	L1 S9	4	1136,8	90.0/ 90.0			T

AL								
A1039	BOUCHON ETANCH.TRAV.BASSE CD R	L1 S9	1	paire				
A2000	PARE TEMPESTE A VOLET	L1 S9	1	pièce				
H03201	CHARIOT SIMPLE REGLABLE 80KG CL	B	4	pièce				
V53013	BOUCHON ANTIDEGONDAGE CHICANE C	L1 S9	4	pièce				
V55006	PAIRE DE BOUCHON POUR RECUP EAU	L1 S9	1	paire				
V55045	MOUSSES ETANCH BASSE PR DORM IS	L1 S9	1	paire				
V55047	MOUSSES ETANCH HAUTE TOUTES ISO	L1 S9	1	paire				
V6001	VIS INOX 4.2 X 11	B	15	pièce				
FE								
G-24080-00-0-1	GACHE PONCTUELLE A CLAMER	B	6	pièce				
G-25000-76-0-1	CREMONE SLIDELOCK L600 D200 3C	B	2	pièce				
LO								
BT150448	Pattes Isolation 160mm	B	10	pièce				
CPLG0085	Clameau losange dormant CD 67	B	10	pièce				
CTHBT0003	Cale de rupture TH pour BT	B	10	pièce				
SV								
364595	GRILLE AERATION AUTOREGLABLE BL	L1	1	pièce				
364882A	GRILLE PLATE BLANC	L1	1	pièce				
INV101055	POIGNEE SARENA 20° DR	L1	2	pièce				

AL								
36206	BROSSE FEUTRE EP 8 - 67CL (100m	B	4,1	ml				

Référence	Ep	Désignation	Qté	Larg.	Haut.
SL #1	28	4/20/4 Gaz argon intercalaire WE	2	1128	1940

FICHE DE FABRICATION

Affaire : 2024030582 PINAUD

Client : FFPART 0001 FFPART

LOT : REPERE : 00000000003

CHASSIS : Ouvrant 2Vtx / 2Rails CL32 CD

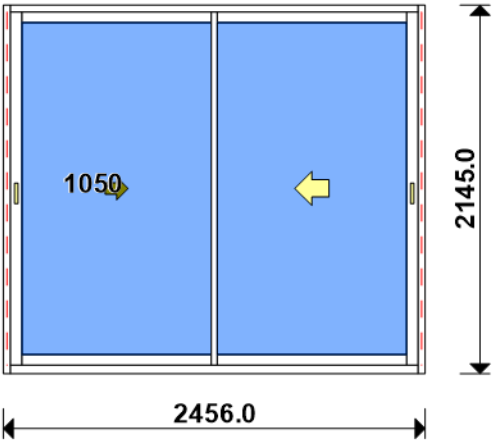
Ouvrant à Droite

COLORIS : Ouvrant:9010B RAL BLANC 9010 BRILLANT

Qté = 1 Largeur = 2400,0 Jeux G = +28,0 D = +28,0

Hauteur = 2150,0 Jeux H = -5,0

H Poignée = 1050,0 Ep. Vitre = 28,0 mm



Conception : CD VR + PAT160CDDC + DRN99932 + DC2RI140CD + OC2V67C32D

Référence	Désignation	Coloris	Qté	Débit	Coupe			
AL								
N03123H	CHICANE SIMPLE RUPTURE BLANCHE	L1 S9	1	2059,8	90.0/ 90.0			M
N03127	CHICANE SIMPLE FROIDE CL32	L1 S9	1	2059,8	90.0/ 90.0			M
N03631	ANODISE NATUREL RAIL ALU PREMON	NA	2	2372,0	90.0/ 90.0			T
N99932	RALLONGE ISO COUPE DROITE +20 M	L1 S9	2	2145,0	90.0/ 90.0			M
P1060	TAPEE SUPERIEURE COUPE DROITE D	L1 S9	1	2400,0	90.0/ 90.0	+		M
U03024	MONTANT CD ISO 140 67CL	L1 S9	2	2145,0	90.0/ 90.0			M
U03027	TRAVERSE HAUTE CD 67CL	L1 S9	1	2400,0	90.0/ 90.0			T
U03034	TRAVERSE BASSE CD RECUP ISO 12	L1 S9	1	2400,0	90.0/ 90.0			T
U03120	MONTANT DE TETE CL 32	L1 S9	2	2059,8	90.0/ 90.0			M
U03122	TRAVERSE D'OUVRANT 67CL32	L1 S9	4	1136,8	90.0/ 90.0			T
AL								
A1039	BOUCHON ETANCH.TRAV.BASSE CD R	L1 S9	1	paire				
A2000	PARE TEMPETE A VOLET	L1 S9	1	pièce				
H03201	CHARIOT SIMPLE REGLABLE 80KG CL	B	4	pièce				
V53013	BOUCHON ANTIDEGONDAGE CHICANE C	L1 S9	4	pièce				
V55006	PAIRE DE BOUCHON POUR RECUP EAU	L1 S9	1	paire				
V55045	MOUSSES ETANCH BASSE PR DORM IS	L1 S9	1	paire				
V55047	MOUSSES ETANCH HAUTE TOUTES ISO	L1 S9	1	paire				
V6001	VIS INOX 4.2 X 11	B	15	pièce				
FE								
G-24080-00-0-1	GACHE PONCTUELLE A CLAMER	B	6	pièce				
G-25000-76-0-1	CREMONE SLIDELOCK L600 D200 3C	B	2	pièce				
LO								
BT150448	Pattes Isolation 160mm	B	10	pièce				
CPLG0085	Clameau losange dormant CD 67	B	10	pièce				
CTHBT0003	Cale de rupture TH pour BT	B	10	pièce				
SV								
INV101055	POIGNEE SARENA 20° DR	L1	2	pièce				
AL								
36206	BROSSE FEUTRE EP 8 - 67CL (100m	B	4,1	ml				

Référence	Ep	Désignation	Qté	Larg.	Haut.
SL #1	28	4/20/4 Gaz argon intercalaire WE	2	1128	1945