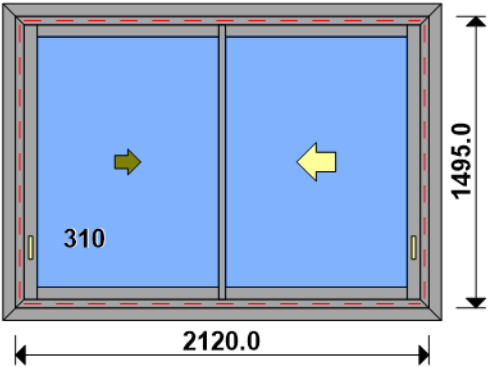


LOT : REPERE : 00000000001  
CHASSIS : Ouvrant 2vtx / 2rails CL32 CO  
Ouvrant à Droite  
COLORIS : Ouvrant:9006S RAL 9006 SATINE POUR PROFIL  
Qté = 1 Largeur = 2120,0 Ep. Vitre = 28,0 mm  
Hauteur = 1495,0  
H Poignée = 310,0



Conception : 30\*60+BAV + CJ 4 P8017 + D2R3610P + OC2V67C320

Référence	Désignation	Coloris	Qté	Débit	Coupe			
AL								
3610	DORMANT PERIPH 2R SANS RECUP D'	PRI1 9006S	2	1495,0	45.0/ 45.0			M
3610	DORMANT PERIPH 2R SANS RECUP D'	PRI1 9006S	2	2120,0	45.0/ 45.0			T
L30X60	CORNIERE ALU 30x60x2	PRI1 9006S	2	1545,0	90.0/ 90.0			M
L30X60	CORNIERE ALU 30x60x2	PRI1 9006S	1	2210,0	90.0/ 90.0			T
N03123J	CHICANE SIMPLE RUPTURE NOIRE CL	PRI1 9006S	1	1420,8	90.0/ 90.0			M
N03127	CHICANE SIMPLE FROIDE CL32	PRI1 9006S	1	1420,8	90.0/ 90.0			M
N03631	ANODISE NATUREL RAIL ALU PREMON	NA	2	2027,8	90.0/ 90.0			T
N99934	BAVETTE DE RENOVATION 72 X 92 M	PRI1 9006S	1	2210,0	90.0/ 90.0			T
P8017	CJ PLAT 70 MM AVEC DEBORD 4 MM	PRI1 9006S	2	1626,6	45.0/ 45.0			M
P8017	CJ PLAT 70 MM AVEC DEBORD 4 MM	PRI1 9006S	2	2251,6	45.0/ 45.0			T
U03120	MONTANT DE TETE CL 32	PRI1 9006S	2	1420,8	90.0/ 90.0			M
U03122	TRAVERSE D'OUVRANT 67CL32	PRI1 9006S	4	964,7	90.0/ 90.0			T
AL								
A2000	PARE TEMPETE A VOLET	NOIR	1	pièce				
A8008	EQUERRE S & V POUR CAGE 13.4 X	B	8	pièce				
H03201	CHARIOT SIMPLE REGLABLE 80KG CL	B	4	pièce				
V53013	BOUCHON ANTIDEGONDAGE CHICANE C	NOIR	4	pièce				
FE								
G-24080-00-0-1	GACHE PONCTUELLE A CLAMER	B	6	pièce				
G-25000-76-0-1	CREMONE SLIDELOCK L600 D200 3C	B	2	pièce				
SV								
INV101055	POIGNEE SARENA 20° DR	L2	2	pièce				
AL								
36206	BROSSE FEUTRE EP 8 - 67CL (100m	B	2,8	ml				
Référence	Ep	Désignation	Qté	Larg.	Haut.			
SL #1	28	4/20/4 Gaz argon intercalaire WE	2	955	1306			

FICHE DE FABRICATION

Affaire : 2024030463 SINGE

Client : 0063 GARNIER

LOT : REPERE : 00000000002

CHASSIS : Ouvrant 2vtx / 2rails CL32 CO

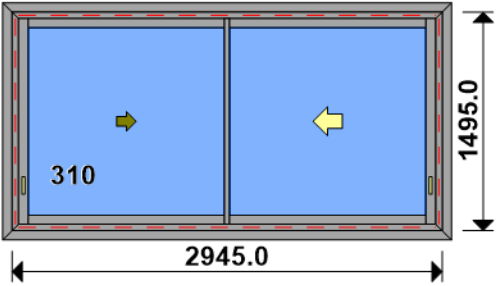
Ouvrant à Droite

COLORIS : Ouvrant:9006S RAL 9006 SATINE POUR PROFIL

Qté = 1 Largeur = 2945,0 Ep. Vitre = 28,0 mm

Hauteur = 1495,0

H Poignée = 310,0



Conception : 30\*60+BAV + CJ 4 P8017 + D2R3610P + OC2V67C320

Référence	Désignation	Coloris	Qté	Débit	Coupe			
-----------	-------------	---------	-----	-------	-------	--	--	--

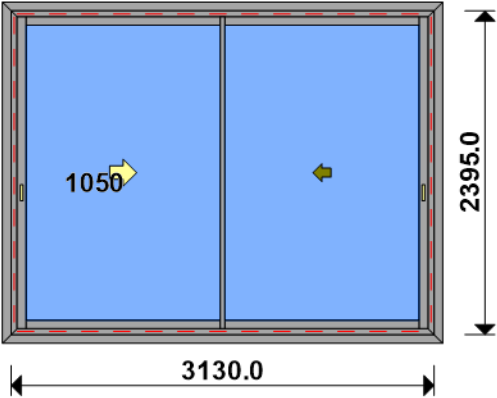
AL								
3610	DORMANT PERIPH 2R SANS RECUP D'	PRI1 9006S	2	1495,0	45.0/ 45.0			M
3610	DORMANT PERIPH 2R SANS RECUP D'	PRI1 9006S	2	2945,0	45.0/ 45.0			T
L30X60	CORNIERE ALU 30x60x2	PRI1 9006S	2	1545,0	90.0/ 90.0			M
L30X60	CORNIERE ALU 30x60x2	PRI1 9006S	1	3035,0	90.0/ 90.0			T
N03123J	CHICANE SIMPLE RUPTURE NOIRE CL	PRI1 9006S	1	1420,8	90.0/ 90.0			M
N03127	CHICANE SIMPLE FROIDE CL32	PRI1 9006S	1	1420,8	90.0/ 90.0			M
N03631	ANODISE NATUREL RAIL ALU PREMON	NA	2	2852,8	90.0/ 90.0			T
N99934	BAVETTE DE RENOVATION 72 X 92 M	PRI1 9006S	1	3035,0	90.0/ 90.0			T
P8017	CJ PLAT 70 MM AVEC DEBORD 4 MM	PRI1 9006S	2	1626,6	45.0/ 45.0			M
P8017	CJ PLAT 70 MM AVEC DEBORD 4 MM	PRI1 9006S	2	3076,6	45.0/ 45.0			T
U03120	MONTANT DE TETE CL 32	PRI1 9006S	2	1420,8	90.0/ 90.0			M
U03122	TRAVERSE D'OUVRANT 67CL32	PRI1 9006S	4	1377,2	90.0/ 90.0			T

AL								
A2000	PARE TEMPETE A VOLET	NOIR	1	pièce				
A8008	EQUERRE S & V POUR CAGE 13.4 X	B	8	pièce				
H03201	CHARIOT SIMPLE REGLABLE 80KG CL	B	4	pièce				
V53013	BOUCHON ANTIDEGONDAGE CHICANE C	NOIR	4	pièce				
FE								
G-24080-00-0-1	GACHE PONCTUELLE A CLAMER	B	6	pièce				
G-25000-76-0-1	CREMONE SLIDELOCK L600 D200 3C	B	2	pièce				
SV								
INV101055	POIGNEE SARENA 20° DR	L2	2	pièce				

AL								
36206	BROSSE FEUTRE EP 8 - 67CL (100m	B	2,8	ml				

Référence	Ep	Désignation	Qté	Larg.	Haut.
SL #1	28	4/20/4 Gaz argon intercalaire WE	2	1368	1306

LOT : REPERE : 00000000003  
CHASSIS : Ouvrant 2vtx / 2rails CL32 CO  
Ouvrant à Gauche  
COLORIS : Ouvrant:9006S RAL 9006 SATINE POUR PROFIL  
Qté = 1 Largeur = 3130,0 Ep. Vitre = 28,0 mm  
Hauteur = 2395,0  
H Poignée = 1050,0



Conception : 30\*60+BAV + CJ 4 P8017 + D2R3610P + OC2V67C320

Référence	Désignation	Coloris	Qté	Débit	Coupe			
AL								
3610	DORMANT PERIPH 2R SANS RECUP D'	PRI1 9006S	2	2395,0	45.0/ 45.0			M
3610	DORMANT PERIPH 2R SANS RECUP D'	PRI1 9006S	2	3130,0	45.0/ 45.0			T
L30X60	CORNIERE ALU 30x60x2	PRI1 9006S	2	2445,0	90.0/ 90.0			M
L30X60	CORNIERE ALU 30x60x2	PRI1 9006S	1	3220,0	90.0/ 90.0			T
N03124J	CHICANE RENFORCEE RUPTURE NOIRE	PRI1 9006S	1	2320,8	90.0/ 90.0			M
N03127	CHICANE SIMPLE FROIDE CL32	PRI1 9006S	1	2320,8	90.0/ 90.0			M
N03631	ANODISE NATUREL RAIL ALU PREMON	NA	2	3037,8	90.0/ 90.0			T
N99934	BAVETTE DE RENOVATION 72 X 92 M	PRI1 9006S	1	3220,0	90.0/ 90.0			T
P8017	CJ PLAT 70 MM AVEC DEBORD 4 MM	PRI1 9006S	2	2526,6	45.0/ 45.0			M
P8017	CJ PLAT 70 MM AVEC DEBORD 4 MM	PRI1 9006S	2	3261,6	45.0/ 45.0			T
U03120	MONTANT DE TETE CL 32	PRI1 9006S	1	2320,8	90.0/ 90.0			M
U03122	TRAVERSE D'OUVRANT 67CL32	PRI1 9006S	4	1469,7	90.0/ 90.0			T
U03135	MONTANT OUVRANT RENFORCE CL32	PRI1 9006S	1	2320,8	90.0/ 90.0			M
AL								
36115	KIT BARILLET - 67CL24-28-36	B	1	pièce				
3806	CYLINDRE 30X30 VARIE	B	1	pièce				
81720	Vis TF M5x25 Torx T25 (par 100	B	1	pièce				
98800	ENTREE DE CYLINDRE MOULEE	NOIR	2	pièce				
A2000	PARE TEMPETE A VOLET	NOIR	1	pièce				
A8008	EQUERRE S & V POUR CAGE 13.4 X	B	8	pièce				
H03201	CHARIOT SIMPLE REGLABLE 80KG CL	B	4	pièce				
V53013	BOUCHON ANTIDEGONDAGE CHICANE C	NOIR	4	pièce				
FE								
G-24080-00-0-1	GACHE PONCTUELLE A CLAMER	B	6	pièce				
G-25000-76-0-1	CREMONE SLIDELOCK L600 D200 3C	B	2	pièce				
SV								
INV101055	POIGNEE SARENA 20° DR	L2	3	pièce				
AL								
36206	BROSSE FEUTRE EP 8 - 67CL (100m	B	4,6	ml				
Référence	Ep	Désignation	Qté	Larg.	Haut.			
SL #1	28	4/20/4 Gaz argon intercalaire WE	2	1460	2206			